RMUTT

Rajamangala University of Technology Thanyaburi

มหาวิทยาลัยเทคโนโลยีราชมงคลธัญบุรี

รายงานสถิติการศึกษา
ประจำปีการศึกษา พ.ศ. 2558

สำนักงานคณะกรรมการการอุดมศึกษา

กระทรวงศึกษาธิการ

รายงานสถิติการศึกษา
มหาวิทยาลัยเทคโนโลยีราชมงคลธัญบุรี
ปีการศึกษา 2557

คำนำ

รายงานสถิติการศึกษา มหาวิทยาลัยเทคโนโลยีราชมงคลธัญบุรี ปีการศึกษา 2557 เป็นเอกสารที่กองนโยบายและแผนจัดทำขึ้นโดยมีข้อมูลพื้นฐานด้านต่างๆ ที่สำคัญ ได้แก่ ข้อมูลหลักสูตรและสาขาวิชาที่เปิดสอน จำนวนนักศึกษาที่มาสมัครและรับไว้ จำนวนนักศึกษาทั้งหมด จำนวนผู้สำเร็จการศึกษา นักศึกษาที่ออกระหว่างปี ผลงานวิจัย จำนวนบุคลากร ข้อมูลงบประมาณ และแผนรับนักศึกษา ทั้งนี้เพื่อใช้เป็นข้อมูลเบื้องต้น ในการกำหนดนโยบายและวางแผนพัฒนาการจัดการศึกษารวมทั้งการบริหารและการดำเนินการด้านต่างๆ ของมหาวิทยาลัย และเพื่อการค้นคว้าของนิสิตนักศึกษาตลอดจนหน่วยงานและผู้สนใจทั่วไป

ในโอกาสนี้ กองนโยบายและแผน ต้องขอขอบคุณสถานศึกษาและหน่วยงานในสังกัดทุกแห่งที่ให้ความร่วมมือในการจัดทำรายงานสถิติการศึกษาของมหาวิทยาลัยเทคโนโลยีราชมงคลธัญบุรี ประจำปีการศึกษา 2557 จนสำเร็จลุล่วงด้วยดีและหวังเป็นอย่างยิ่งว่ารายงานสถิติการศึกษาฉบับนี้ คงจะเป็นประโยชน์ต่อหน่วยงาน และผู้สนใจบ้างพอสมควร หากมีข้อเสนอแนะอย่างไร โปรดแจ้งให้ กองนโยบายและแผนทราบ เพื่อการพัฒนาและปรับปรุงให้สมบูรณ์ยิ่งขึ้นต่อไป

กองนโยบายและแผน

4 มิถุนายน 2558

สารบัญ

		หน้า
บทสรุปผู้บริหาร		1
ส่วนที่ 1 บทนำ		3
ส่วนที่ 2 ตารางสรุปสถิติการศึกษา ปีการศึกษา 2556		5
ตารางที่ 1	สรุปจำนวนหลักสูตรและสาขาที่เปิดสอน ปีการศึกษา 2557	6
ตารางที่ 2	จำนวนนักศึกษาใหม่ จำแนกตามผลผลิตด้านวิทยาศาสตร์และเทคโนโลยี-สังคมศาสตร์ ตามระดับการศึกษา และคณะ/วิทยาลัย ปีการศึกษา 2556-2557	10
ตารางที่ 3	จำนวนนักศึกษาใหม่ จำแนกตามผลผลิตด้านวิทยาศาสตร์และเทคโนโลยี-สังคมศาสตร์ ตามระดับการศึกษา และคณะ/วิทยาลัย ปีการศึกษา 2557	11
ตารางที่ 4	ร้อยละของจำนวนนักศึกษาใหม่ ปีการศึกษา 2557 จำแนกตามระดับการศึกษา	11
ตารางที่ 5	จำนวนนักศึกษาทั้งหมด จำแนกตามผลผลิตด้านวิทยาศาสตร์และเทคโนโลยี-สังคมศาสตร์ ตามระดับการศึกษา และคณะ/วิทยาลัย ปีการศึกษา 2556-2557	14
ตารางที่ 6	จำนวนนักศึกษาทั้งหมด จำแนกตามผลผลิตด้านวิทยาศาสตร์และเทคโนโลยี-สังคมศาสตร์ ตามระดับการศึกษา และคณะ/วิทยาลัย ปีการศึกษา 2557	15
ตารางที่ 7	ร้อยละของจำนวนนักศึกษาใหม่ ปีการศึกษา 2557 จำแนกตามระดับการศึกษา	15
ตารางที่ 8	จำนวนผู้สำเร็จการศึกษา จำแนกตามผลผลิตด้านวิทยาศาสตร์และเทคโนโลยี-สังคมศาสตร์ ตามระดับการศึกษา และคณะ/วิทยาลัย ปีการศึกษา 2555-2556	18
ตารางที่ 9	จำนวนผู้สำเร็จการศึกษา จำแนกตามผลผลิตด้านวิทยาศาสตร์และเทคโนโลยี-สังคมศาสตร์ ตามระดับการศึกษา และคณะ/วิทยาลัย ปีการศึกษา 2556	19
ตารางที่ 10	ร้อยละของจำนวนผู้สำเร็จการศึกษา ปีการศึกษา 2556 จำแนกตามระดับการศึกษา	19
ตารางที่ 11	นักศึกษาออกระหว่างปี จำแนกตามผลผลิตด้านวิทยาศาสตร์และเทคโนโลยี-สังคมศาสตร์ ตามระดับการศึกษา และคณะ/วิทยาลัย ปีการศึกษา 2555-2556	21
ตารางที่ 12	นักศึกษาออกระหว่างปี จำแนกตามผลผลิตด้านวิทยาศาสตร์และเทคโนโลยี-สังคมศาสตร์ ตามระดับการศึกษา และคณะ/วิทยาลัย ปีการศึกษา 2556	22
ตารางที่ 13	บุคลากร มหาวิทยาลัยเทคโนโลยีราชมงคลธัญบุรี ปีงบประมาณ 2556-2557	26
ตารางที่ 14	หลักสูตรและสาขาวิชาที่เปิดสอน จำแนกตามกลุ่มวิชา ปีการศึกษา 2557	27
ตารางที่ 15	จำนวนนักศึกษาเข้าใหม่ สายวิทยาศาสตร์และสายสังคมศาสตร์ จำแนกตามคณะ/วิทยาลัย ปีการศึกษา 2557	32
ตารางที่ 16	จำนวนนักศึกษาเข้าใหม่ ปีการศึกษา 2557 จำแนกตามคณะ/สาขาวิชา และระดับการศึกษา	33

สารบัญ(ต่อ)

หน้า

ตารางที่ 17 จำนวนนักศึกเข้าใหม่ หลักสูตรปริญญาตรี จำแนกตามคณะ/วิทยาลัย/หลักสูตร และสาขาวิชา ปีการศึกษา 2557 51

ตารางที่ 18 จำนวนนักศึกเข้าใหม่ หลักสูตรประกาศนียบัตรบัณฑิต จำแนกตามคณะ/วิทยาลัย/หลักสูตร และสาขาวิชา ปีการศึกษา 2557 54

ตารางที่ 19 จำนวนนักศึกเข้าใหม่ หลักสูตรปริญญาโท จำแนกตามคณะ/วิทยาลัย/หลักสูตร และสาขาวิชา ปีการศึกษา 2557 55

ตารางที่ 20 จำนวนนักศึกเข้าใหม่ หลักสูตรปริญญาเอก จำแนกตามคณะ/วิทยาลัย/หลักสูตร และสาขาวิชา ปีการศึกษา 2557 56

ตารางที่ 21 จำนวนนักศึกษาทั้งหมด สายวิทย์-สังคม จำแนกตามคณะ/วิทยาลัย และหลักสูตร ปีการศึกษา 2557 57

ตารางที่ 22 จำนวนนักศึกษาทั้งหมด ปีการศึกษา 2557 จำแนกตามคณะ/สาขาวิชา และระดับการศึกษา 58

ตารางที่ 23 จำนวนนักศึกษาทั้งหมดระดับปริญญาตรี จำแนกตามคณะ/วิทยาลัย หลักสูตร และสาขาวิชา ปีการศึกษา 2557 81

ตารางที่ 24 จำนวนนักศึกษาทั้งหมดระดับประกาศนียบัตรบัณฑิตจำแนกตามคณะ/วิทยาลัย หลักสูตร และสาขาวิชา ปีการศึกษา 2557 85

ตารางที่ 25 จำนวนนักศึกษาทั้งหมดระดับปริญญาโท จำแนกตามคณะ/วิทยาลัย หลักสูตร และสาขาวิชา ปีการศึกษา 2557 86

ตารางที่ 26 จำนวนนักศึกษาทั้งหมดระดับปริญญาเอก จำแนกตามคณะ/วิทยาลัย หลักสูตร และสาขาวิชา ปีการศึกษา 2557 87

ตารางที่ 27 จำนวนผู้สำเร็จการศึกษา สายวิทย์-สังคม จำแนกตามคณะ/วิทยาลัย และหลักสูตร ปีการศึกษา 2556 89

ตารางที่ 28 จำนวนนักศึกษาสำเร็จ ปีการศึกษา 2556 จำแนกตามคณะ/สาขาวิชา และระดับการศึกษา 90

ตารางที่ 29 จำนวนผู้สำเร็จการศึกษาหลักสูตรปริญญาตรี จำแนกตามคณะ/วิทยาลัย/หลักสูตร และสาขาวิชา ปีการศึกษา 2556 110

ตารางที่ 30 จำนวนผู้สำเร็จการศึกษาหลักสูตรประกาศนียบัตรบัณฑิต จำแนกตามคณะ/วิทยาลัย/หลักสูตร และสาขาวิชา ปีการศึกษา 2556 114

ตารางที่ 31 จำนวนผู้สำเร็จการศึกษาหลักสูตรปริญญาโท จำแนกตามคณะ/วิทยาลัย/หลักสูตร และสาขาวิชา ปีการศึกษา 2556 114

สารบัญ(ต่อ)

หน้า

ตารางที่ 32 จำนวนผู้สำเร็จการศึกษาหลักสูตรปริญญาเอก จำแนกตามคณะ/วิทยาลัย/หลักสูตร และสาขาวิชา ปีการศึกษา 2556 115

ตารางที่ 33 จำนวนนักศึกษาออกระหว่างปี สายวิทย์-สายสังคม จำแนกตามคณะ/วิทยาลัย และหลักสูตร ปีการศึกษา 2556 116

ตารางที่ 34 จำนวนนักศึกษาที่ออกระหว่างปีการศึกษา 2556 จำแนกตามคณะ/สาขาวิชา ระดับการศึกษา และสาเหตุที่ออกระหว่างปี 117

ตารางที่ 35 จำนวนนักศึกษาออกระหว่างปี หลักสูตรปริญญาตรี จำแนกตามคณะ/วิทยาลัย/หลักสูตร และสาขาวิชา ปีการศึกษา 2556 141

ตารางที่ 36 จำนวนนักศึกษาออกระหว่างปี หลักสูตรประกาศนียบัตรบัณฑิต จำแนกตามคณะ/วิทยาลัย/หลักสูตร และสาขาวิชา ปีการศึกษา 2556 145

ตารางที่ 37 จำนวนนักศึกษาออกระหว่างปี หลักสูตรปริญญาโท จำแนกตามคณะ/วิทยาลัย/หลักสูตร และสาขาวิชา ปีการศึกษา 2556 145

ตารางที่ 38 จำนวนนักศึกษาออกระหว่างปี หลักสูตรปริญญาเอก จำแนกตามคณะ/วิทยาลัย/หลักสูตร และสาขาวิชา ปีการศึกษา 2556 146

ตารางที่ 39 ผลงานวิจัยหรืองานสร้างสรรค์ที่ตีพิมพ์ เผยแพร่ระดับชาติและนานาชาติ 147

ตารางที่ 40 จำนวนอนุสิทธิบัตร/สิทธิบัตร/ลิขสิทธิ์/เครื่องหมายการค้า ไตรมาสที่ 1-4 167

ตารางที่ 41 จำนวนบุคลากรสายวิชาการ (ตามปฏิบัติราชการ) จำแนกตามประเภทบุคลากร คณะ/วิทยาลัย/วุฒิการศึกษา และตำแหน่งทางวิชาการ ปีการศึกษา 2557 181

ตารางที่ 42 จำนวนบุคลากรสายวิชาการ (ตามต้นสังกัด) จำแนกตามประเภทบุคลากร คณะ/วิทยาลัย/วุฒิการศึกษา และตำแหน่งทางวิชาการ ปีการศึกษา 2557 182

ตารางที่ 43 จำนวนบุคลากรสายสนับสนุน (ตามปฏิบัติราชการ) จำแนกตามประเภทบุคลากร คณะ/วิทยาลัย/หน่วยงาน และวุฒิการศึกษา ปีการศึกษา 2557 183

ตารางที่ 44 จำนวนบุคลากรสายสนับสนุน (ตามต้นสังกัด) จำแนกตามประเภทบุคลากร คณะ/วิทยาลัย/หน่วยงาน และวุฒิการศึกษา ปีการศึกษา 2557 185

ตารางที่ 45 จำนวนเงินงบประมาณที่ได้รับจัดสรร ประจำปีงบประมาณ 2557 186

ตารางที่ 46 จำนวนเงินงบประมาณแผ่นดินที่ได้รับ ปีงบประมาณ 2557 จำแนกตามผลผลิตและหมวดรายจ่าย 187

ตารางที่ 47 จำนวนเงินงบประมาณรายได้ที่ได้รับ ปีงบประมาณ 2557 จำแนกตามผลผลิตและหมวดรายจ่าย 188

ภาคผนวก

- ติดต่อสอบถาม 189
- จำนวนนักศึกษาเข้าใหม่ จำนวนนักศึกษาทั้งหมด และจำนวนผู้สำเร็จการศึกษา ปีการศึกษา 2547-2557 191
- แผนรับนักศึกษาระดับปริญญาตรี ประจำปีการศึกษา 2558 192
- แผนรับนักศึกษาระดับปริญญาโท/ระดับปริญญาเอก ประจำปีการศึกษา 2558 197

สารบัญแผนภูมิ

หน้า

แผนภูมิที่ 1 จำนวนสาขาวิชาที่เปิดสอน ปีการศึกษา 2557 6

แผนภูมิที่ 2 นักศึกษาใหม่ นักศึกษาทั้งหมด และผู้สำเร็จการศึกษา จำแนกตามหลักสูตร 7

แผนภูมิที่ 3 นักศึกษาใหม่ จำแนกตามหลักสูตร ปีการศึกษา 2557 8

แผนภูมิที่ 4 นักศึกษาใหม่ จำแนกตามคณะ/วิทยาลัย ปีการศึกษา 2557 8

แผนภูมิที่ 5 สัดส่วนจำนวนนักศึกษาใหม่ จำแนกตามผลผลิตด้านวิทยาศาสตร์และเทคโนโลยี : สังคมศาสตร์ ปีการศึกษา 2557 10

แผนภูมิที่ 6 นักศึกษาทั้งหมด จำแนกตามหลักสูตร ปีการศึกษา 2557 12

แผนภูมิที่ 7 นักศึกษาทั้งหมด จำแนกตามคณะ/วิทยาลัย ปีการศึกษา 2557 12

แผนภูมิที่ 8 สัดส่วนจำนวนนักศึกษาทั้งหมด จำแนกตามผลผลิตด้านวิทยาศาสตร์และเทคโนโลยี : สังคมศาสตร์ ปีการศึกษา 2557 14

แผนภูมิที่ 9 ผู้สำเร็จการศึกษา จำแนกตามหลักสูตร ปีการศึกษา 2556 16

แผนภูมิที่10 ผู้สำเร็จการศึกษา จำแนกตามคณะ/วิทยาลัย ปีการศึกษา 2556 16

แผนภูมิที่11 สัดส่วนจำนวนผู้สำเร็จการศึกษา จำแนกตามผลผลิตด้านวิทยาศาสตร์และเทคโนโลยี : สังคมศาสตร์ ปีการศึกษา 2556 18

แผนภูมิที่12 สัดส่วนจำนวนนักศึกษาออกระหว่างปี จำแนกตามสาเหตุที่ออกระหว่างปี ปีการศึกษา 2556 20

แผนภูมิที่13 นักศึกษาที่ออกระหว่างปี จำแนกตามหลักสูตร ปีการศึกษา 2556 20

แผนภูมิที่14 นักศึกษาที่ออกระหว่างปี จำแนกตามคณะ/วิทยาลัย ปีการศึกษา 2556 21

แผนภูมิที่15 สัดส่วนนักศึกษาที่ออกระหว่างปี จำแนกตามผลผลิตด้านวิทยาศาสตร์และเทคโนโลยี : สังคมศาสตร์ ปีการศึกษา 2556 22

แผนภูมิที่ 16 บุคลากร ปีงบประมาณ 2557 24

แผนภูมิที่17 บุคลากร ปีงบประมาณ 2556 จำแนกตามประเภทและสายงาน 24

แผนภูมิที่18 บุคลากรสายวิชาการ ปีงบประมาณ 2557 จำแนกตามตำแหน่งทางวิชาการ 25

แผนภูมิที่19 บุคลากรสายวิชาการ ปีงบประมาณ 2557จำแนกตามวุฒิการศึกษา 25

แผนภูมิที่20 บุคลากรสายสนับสนุน ปีงบประมาณ 2557 จำแนกตามวุฒิการศึกษา 26

บทสรุปผู้บริหาร

1. สถานศึกษา

มหาวิทยาลัยเทคโนโลยีราชมงคลธัญบุรี ได้รับการสถาปนาขึ้นตามพระราชบัญญัติมหาวิทยาลัยเทคโนโลยีราชมงคล เมื่อวันที่ 18 มกราคม พ.ศ. 2548 ในปีการศึกษา 2557 มหาวิทยาลัยเทคโนโลยีราชมงคลธัญบุรีมีจำนวนสถานศึกษาในสังกัด ประกอบด้วย 10 คณะ และ 1 วิทยาลัย ได้แก่ คณะครุศาสตร์อุตสาหกรรม คณะเทคโนโลยีการเกษตร คณะเทคโนโลยีคหกรรมศาสตร์ คณะเทคโนโลยีสื่อสารมวลชน คณะบริหารธุรกิจ คณะวิทยาศาสตร์และเทคโนโลยี คณะวิศวกรรมศาสตร์ คณะศิลปกรรมศาสตร์ คณะศิลปศาสตร์ คณะสถาปัตยกรรมศาสตร์ และวิทยาลัยการแพทย์แผนไทย

2. หลักสูตรและสาขาวิชาที่เปิดสอน

ในปีการศึกษา 2557 มหาวิทยาลัยเทคโนโลยีราชมงคลธัญบุรี จัดการเรียนการสอน 4 หลักสูตร จำนวน 112 สาขาวิชาดังนี้

หลักสูตรปริญญาตรี	86	สาขาวิชา (76.79%)
- 4 ปี	69	สาขาวิชา
- 5 ปี	13	สาขาวิชา
- นานาชาติ	4	สาขาวิชา
หลักสูตรประกาศนียบัตรบัณฑิต	1	สาขาวิชา (0.89%)
หลักสูตรปริญญาโท	20	สาขาวิชา (17.86%)
หลักสูตรปริญญาเอก	5	สาขาวิชา (4.46%)
- 3 ปี	4	สาขาวิชา
- นานาชาติ	1	สาขาวิชา

3. นักศึกษา

3.1 นักศึกษาใหม่

นักศึกษาใหม่ปีการศึกษา 2557 จำนวน 7,158 คนและปีการศึกษา 2556 จำนวน 6,854 คน พบว่ามีนักศึกษาใหม่เพิ่มขึ้น 304 คน ร้อยละ 4.43 ในจำนวนนี้จำแนกเป็นระดับปริญญาตรีเพิ่มขึ้น 203 คน ร้อยละ 2.96 ระดับประกาศนียบัตรบัณฑิตเพิ่มขึ้น 138 คน ร้อยละ 2.01 ระดับปริญญาโทลดลง 55 คน ร้อยละ -0.80 และระดับปริญญาเอกเพิ่มขึ้น 18 คน ร้อยละ 0.26

3.2 นักศึกษาทั้งหมด

นักศึกษาทั้งหมดปีการศึกษา 2557 จำนวน 24,071 คน และปีการศึกษา 2556 จำนวน 24,125 คน พบว่ามีนักศึกษาทั้งหมดลดลง 54 คน ร้อยละ -0.22 ของนักศึกษาทั้งหมด ในจำนวนนี้จำแนกเป็นระดับปริญญาตรีเพิ่มขึ้น 4 คน ร้อยละ 0.01 ระดับประกาศนียบัตรบัณฑิตลดลง 25 คน ร้อยละ-0.10 ระดับปริญญาโทลดลง 53 คน ร้อยละ -0.21 และระดับปริญญาเอกเพิ่มขึ้น 20 คน ร้อยละ 0.08

3.3 จำนวนผู้สำเร็จการศึกษา

จำนวนผู้สำเร็จการศึกษาปีการศึกษา 2556 จำนวน 5,584 คน และปีการศึกษา 2555 จำนวน 6,235 คน พบว่ามีจำนวนผู้สำเร็จการศึกษาลดลง 651 คน ร้อยละ -10.44 ของจำนวนผู้สำเร็จการศึกษาทั้งหมด ในจำนวนนี้จำแนกเป็นระดับปริญญาตรีลดลง 560 คน ร้อยละ -8.98 ระดับประกาศนียบัตรบัณฑิตเพิ่มขึ้น 39 คน ร้อยละ 0.62 ระดับปริญญาโทลดลง 132 คน ร้อยละ -2.11 และระดับปริญญาเอกเพิ่มขึ้น 2 คน ร้อยละ 0.03

3.4 นักศึกษาที่ออกระหว่างปี

จำนวนนักศึกษาที่ออกระหว่างปี ปีการศึกษา 2556 จำนวน 970 คน และปีการศึกษา 2555 จำนวน 556 คน พบว่ามีนักศึกษาที่ออกระหว่างปีเพิ่มขึ้น 414 คน ร้อยละ 74.46 ของนักศึกษาที่ออกระหว่างปี ในจำนวนนี้จำแนกเป็นระดับปริญญาตรีเพิ่มขึ้น 410 คน ร้อยละ 73.74 ระดับประกาศนียบัตรบัณฑิตลดลง 1 คน ร้อยละ -0.18 ระดับปริญญาโทเพิ่มขึ้น 5 คน ร้อยละ 0.90

4. บุคลากร

ปีการศึกษา 2557 มหาวิทยาลัยเทคโนโลยีราชมงคลธัญบุรี มีจำนวนบุคลากร 1,985 คน จำแนกเป็นสายวิชาการ 952 คน ร้อยละ 47.96 สายสนับสนุน 776 คน ร้อยละ 39.09 และระดับปฏิบัติการ คุณวุฒิต่ำกว่าประกาศนียบัตรวิชาชีพ (ปวช.) 257 คน ร้อยละ 12.95

5. งบประมาณ

ปีการศึกษา 2557 มหาวิทยาลัยเทคโนโลยีราชมงคลธัญบุรี ได้รับการจัดสรรงบประมาณแผ่นดินทั้งสิ้น 1,290,340,900 บาท และได้รับการอนุมัติจากสภามหาวิทยาลัยฯให้ใช้งบประมาณรายได้จำนวน 676,203,400 บาท โดยมีสัดส่วนจากเงินงบประมาณแผ่นดิน : รายได้ เท่ากับ 65.61 : 34.39

ส่วนที่1 บทนำ

บทนำ

ความเป็นมา

มหาวิทยาลัยเทคโนโลยีราชมงคลธัญบุรี ได้รับการสถาปนาขึ้นตามพระราชบัญญัติมหาวิทยาลัยเทคโนโลยีราชมงคล เมื่อวันที่ 18 มกราคม พ.ศ. 2548 มีฐานะเป็นนิติบุคคล และเป็นส่วนราชการตามกฎหมายว่าด้วยวิธีการงบประมาณในสังกัดสำนักงานคณะกรรมการการอุดมศึกษา กระทรวงศึกษาธิการ โดยมีวัตถุประสงค์เพื่อเป็นมหาวิทยาลัยด้านวิชาชีพวิทยาศาสตร์และเทคโนโลยีที่ให้การศึกษา ส่งเสริมวิชาการและวิชาชีพชั้นสูงที่เน้นการปฏิบัติ ทำการสอน ทำการวิจัย ผลิตครูวิชาชีพ ให้บริการทางวิชาการในด้านวิทยาศาสตร์และเทคโนโลยีแก่สังคม ทำนุบำรุงศิลปะและวัฒนธรรม และอนุรักษ์สิ่งแวดล้อม โดยให้ผู้สำเร็จการศึกษาระดับอาชีวศึกษามีโอกาสในการศึกษาต่อด้านวิชาชีพเฉพาะทางระดับปริญญาเป็นหลัก

การจัดการศึกษา

มหาวิทยาลัยเทคโนโลยีราชมงคลธัญบุรี มีการจัดการศึกษา 4 หลักสูตร คือ

1. หลักสูตรปริญญาตรี เปิดสอนปริญญาตรี (ต่อเนื่อง) 2 ปีและปริญญาตรี 4 ปี / 5 ปี ดังนี้
   - ปริญญาตรีเทียบโอน 2 ปี รับจากผู้จบ ปวส. ใช้เวลาเรียน 2 ปี ถึง 3 ปี
   - ปริญญาตรี 4 ปี รับจากผู้จบ ปวช. หรือ ม.6 ใช้เวลาเรียน 4 ปี และ 5 ปี สำหรับบางสาขาวิชาในคณะครุศาสตร์อุตสาหกรรม คณะศิลปกรรมศาสตร์ และคณะสถาปัตยกรรมศาสตร์ นอกจากนี้มหาวิทยาลัยได้มีการจัดการเรียนการสอนหลักสูตรนานาชาติ ในคณะบริหารธุรกิจด้วย
2. หลักสูตรประกาศนียบัตรบัณฑิต รับจากผู้จบปริญญาตรี ใช้เวลา 1 ปี
3. หลักสูตรปริญญาโท รับจากผู้จบ ปริญญาตรี ใช้เวลาเรียน 2 ปี
4. หลักสูตรปริญญาเอก รับจากผู้จบ ปริญญาโท ใช้เวลาเรียน 2 ปี

กองนโยบายและแผนได้ดำเนินการรวบรวมสถิติการศึกษาประจำปีการศึกษา 2557 ของมหาวิทยาลัยเทคโนโลยีราชมงคลธัญบุรี โดยมีรายละเอียดของข้อมูล ดังนี้

1. หลักสูตรและสาขาวิชาที่เปิดสอน ในปีการศึกษา 2557
2. จำนวนนักศึกษาที่มาสมัครและรับไว้ ปีการศึกษา 2557
3. จำนวนนักศึกษาทั้งหมด ปีการศึกษา 2557
4. จำนวนผู้สำเร็จการศึกษา ปีการศึกษา 2556
5. จำนวนนักศึกษาที่ออกระหว่างปี ปีการศึกษา 2556
6. จำนวนบุคลากร ปีการศึกษา 2557
7. งบประมาณ ปีการศึกษา 2557

ที่มาของข้อมูล

ข้อมูล	ที่มา	ณ วันที่
ข้อมูลหลักสูตร	สำนักส่งเสริมวิชาการและงานทะเบียน	1 ตุลาคม 2557
ข้อมูลนักศึกษาใหม่	สำนักส่งเสริมวิชาการและงานทะเบียน	25 กันยายน 2557
ข้อมูลนักศึกษาทั้งหมด	สำนักส่งเสริมวิชาการและงานทะเบียน	25 กันยายน 2557
ข้อมูลผู้สำเร็จการศึกษา	สำนักส่งเสริมวิชาการและงานทะเบียน	30 กันยายน 2557
ข้อมูลนักศึกษาออกระหว่างปี	สำนักส่งเสริมวิชาการและงานทะเบียน	2 ธันวาคม 2557
ข้อมูลบุคลากรสายวิชาการและสนับสนุน	กองบริหารงานบุคคล	1 ตุลาคม 2557
งบประมาณ	เอกสารการจัดสรรงบประมาณรายจ่ายประจำปี 2557 และเอกสารงบประมาณเงินรายได้ ประจำปี 2557	-
ข้อมูลนักศึกษาเข้าใหม่ นักศึกษาทั้งหมด และผู้สำเร็จการศึกษา ปีการศึกษา 2547-2557	เล่มรายงานสถิติการศึกษา ปีการศึกษา 2547-2557	-
แผนรับนักศึกษาระดับปริญญาตรี	สำนักส่งเสริมวิชาการและงานทะเบียน	10 กุมภาพันธ์ 2558
แผนรับนักศึกษาระดับปริญญาโท และระดับปริญญาเอก	บัณฑิตวิทยาลัย	10 กุมภาพันธ์ 2558

ระยะเวลารวบรวมข้อมูล

1 ตุลาคม 2556 -30 กันยายน 2557

ตารางสรุปสถิติการศึกษา ปีการศึกษา 2557

รายการข้อมูล	รวมทั้งสิ้น	หน่วยงานสนับสนุน	คณะครุศาสตร์อุตสาหกรรม	คณะเทคโนโลยีการเกษตร	คณะเทคโนโลยีคหกรรมศาสตร์	คณะเทคโนโลยีสื่อสารมวลชน	คณะบริหารธุรกิจ	คณะวิทยาศาสตร์และเทคโนโลยี	คณะวิศวกรรมศาสตร์	คณะศิลปกรรมศาสตร์	คณะศิลปศาสตร์	คณะสถาปัตยกรรมศาสตร์	วิทยาลัยการแพทย์แผนไทย
1.จำนวนนักศึกษาเข้าใหม่	7,158		688	535	476	590	1,914	484	1,343	415	461	139	113
2.จำนวนนักศึกษาทั้งหมด	24,071		2,265	1,726	1,574	1,970	5,771	1,521	5,050	1,575	1,489	792	338
3.จำนวนผู้สำเร็จการศึกษา	5,584		569	301	397	508	1,445	340	1,165	305	266	202	86
4.จำนวนนักศึกษาที่ออกระหว่างปี	970		145	79	44	44	185	51	280	46	46	35	15
5.จำนวนบุคลากร(ตามการปฏิบัติงาน)	1,985	546	164	119	90	79	147	161	330	107	136	56	50
- สายสอน	952	21	98	56	55	50	92	112	199	88	102	47	32
- ข้าราชการพลเรือนในสถาบันอุดมศึกษา	580	21	58	37	35	13	59	60	158	65	56	12	6
- พนักงานมหาวิทยาลัย	319		28	15	16	36	30	50	38	14	38	31	23
- พนักงานราชการ	13		1	2			1	1	1	2	2	2	1
- ลูกจ้างชั่วคราว	37		11	2	4	1		1	2	7	5	2	2
- ลูกจ้างชั่วคราวชาวต่างชาติ	3						2				1		
- สายสนับสนุนวิชาการ	776	361	63	35	23	23	49	43	110	16	27	9	17
- ข้าราชการพลเรือนในสถาบันอุดมศึกษา	132	97	6	5	4	1	5	1	5	4	3	1	-
- ลูกจ้างประจำ	20	6	2	5	1		3	1	2				
- พนักงานมหาวิทยาลัย	321	177	13	15	11	19	11	19	16	8	15	7	10
- พนักงานราชการ	36	17	1	3				7	5		1		2
- ลูกจ้างชั่วคราว	266	63	41	7	7	3	30	15	82	4	8	1	5
- ลูกจ้างชั่วคราวชาวต่างชาติ	1	1											
- สายสนับสนุนระดับปฏิบัติการ	257	164	3	28	12	6	6	6	21	3	7		1
5.งบประมาณ													
- งบประมาณแผ่นดิน	1,290,340,900	718,472,200	103,169,800	41,428,900	32,450,000	18,341,200	54,548,900	49,602,600	165,189,300	50,528,600	45,401,000	6,062,400	5,146,000
- งบประมาณเงินรายได้	676,203,400	91,760,560	40,777,600	16,720,800	16,173,000	42,096,800	114,777,700	28,157,800	105,938,340	13,595,500	24,388,700	8,469,000	5,274,500
- งบรายได้จัดสรรให้หน่วยงาน	508,130,300	91,760,560	40,777,600	16,720,800	16,173,000	42,096,800	114,777,700	28,157,800	105,938,340	13,595,500	24,388,700	8,469,000	5,274,500
- งบบริหารจัดการ	168,073,100												

ส่วนที่2 สรุปสถิติการศึกษา

ปีการศึกษา 2557

สรุปสถิติการศึกษา ปีการศึกษา 2557

1) หลักสูตร

ในปีการศึกษา 2557 มหาวิทยาลัยเทคโนโลยีราชมงคลธัญบุรี มีจำนวนหลักสูตร 112 สาขาวิชา แบ่งเป็นหลักสูตรปริญญาตรี 86 สาขาวิชา (76.79%) หลักสูตรประกาศนียบัตรบัณฑิต 1 สาขาวิชา (0.89%) หลักสูตรปริญญาโท 20 สาขาวิชา (17.86%) หลักสูตรปริญญาเอก 5 สาขาวิชา (4.46%) ดังปรากฏในตารางที่ 1

ตารางที่ 1 สรุปจำนวนหลักสูตรและสาขาวิชาที่เปิดสอน ปีการศึกษา 2557

คณะ/วิทยาลัย	ปริญญาตรี			ป.บัณฑิต	ปริญญาโท	ปริญญาเอก		รวม
	4 ปี	5 ปี	นานาชาติ			3 ปี	นานาชาติ	
คณะครุศาสตร์อุตสาหกรรม	4	7		1	3	1		16
คณะเทคโนโลยีการเกษตร	7				2			9
คณะเทคโนโลยีคหกรรมศาสตร์	5	1			1			7
คณะเทคโนโลยีสื่อสารมวลชน	6				1	1		8
คณะบริหารธุรกิจ	7		4		1	1		13
คณะวิทยาศาสตร์และเทคโนโลยี	7				2			9
คณะวิศวกรรมศาสตร์	16				10	1	1	28
คณะศิลปกรรมศาสตร์	12	3						15
คณะศิลปศาสตร์	3							3
คณะสถาปัตยกรรมศาสตร์								2
วิทยาลัยการแพทย์แผนไทย	2	2						2
รวม	**69**	**13**	**4**	**1**	**20**	**4**	**1**	**112**
ร้อยละ	**61.61**	**11.61**	**3.57**	**0.89**	**17.86**	**3.57**	**0.89**	**100.00**

ที่มา : สวท. ข้อมูล ณ วันที่ 1 ตุลาคม 2557

แผนภูมิที่ 1 จำนวนสาขาวิชาที่เปิดสอน ปีการศึกษา 2557

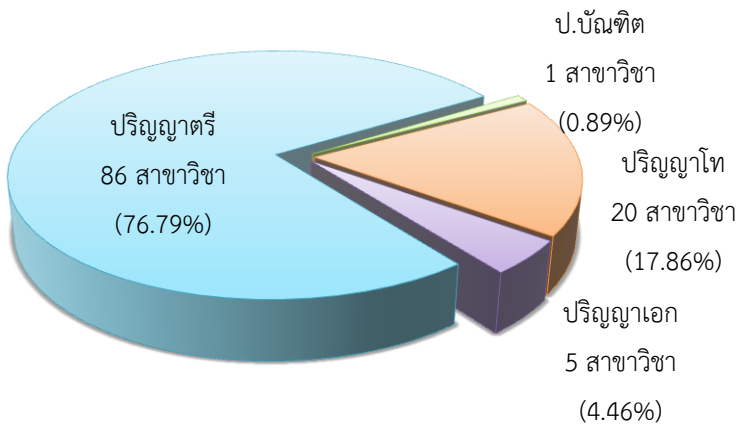

2) นักศึกษา

ในปีการศึกษา 2557 มหาวิทยาลัยเทคโนโลยีราชมงคลธัญบุรี มีนักศึกษาใหม่จำนวน 7,158 คน นักศึกษาทั้งหมดจำนวน 24,071 คน และผู้สำเร็จการศึกษาจำนวน 5,584 คน ดังปรากฏในแผนภูมิที่ 2

แผนภูมิที่ 2 นักศึกษาใหม่ นักศึกษาทั้งหมด และผู้สำเร็จการศึกษา จำแนกตามหลักสูตร

นักศึกษาใหม่ ปีการศึกษา 2557

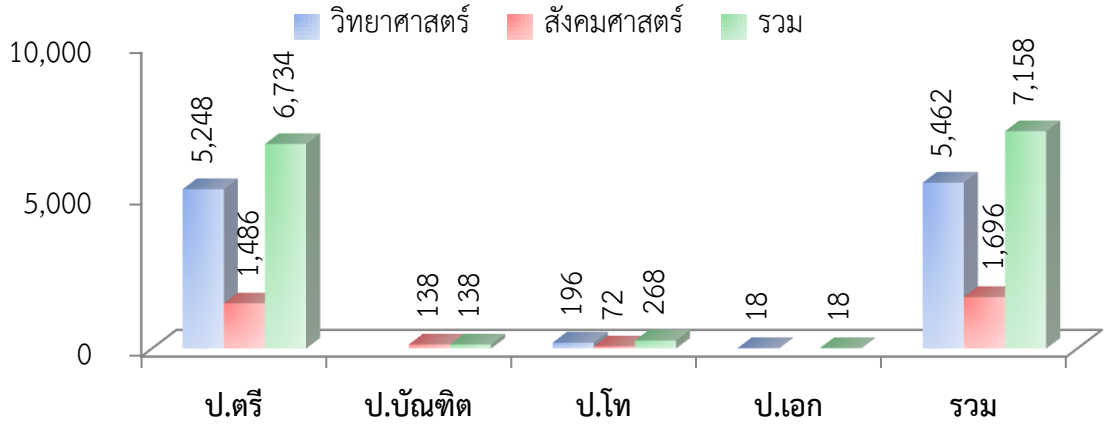

นักศึกษาทั้งหมด ปีการศึกษา 2557

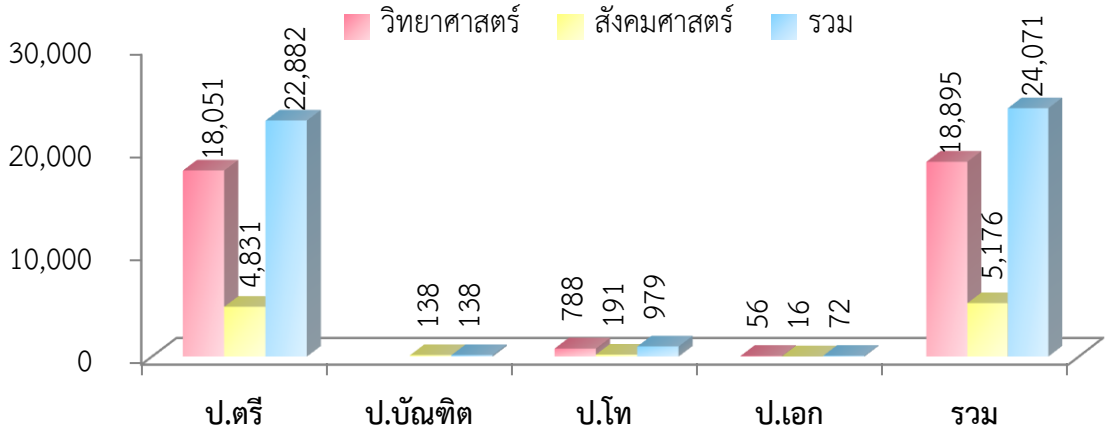

ผู้สำเร็จการศึกษา ปีการศึกษา 2556



2.1) นักศึกษาใหม่

ในปีการศึกษา 2557 มหาวิทยาลัยเทคโนโลยีราชมงคลธัญบุรี รับนักศึกษาใหม่ทั้งสิ้น 7,158 คน โดยจำแนกเป็นระดับปริญญาตรี จำนวน 6,734 คน (94.08%) ระดับประกาศนียบัตรบัณฑิต จำนวน 138 คน (1.93%) ระดับปริญญาโท จำนวน 268 คน (3.74%) และระดับปริญญาเอก จำนวน 18 คน (0.25%) คณะที่มีจำนวนนักศึกษาเข้าใหม่มากที่สุด คือคณะบริหารธุรกิจ จำนวน 1,914 คน (26.74%) รองลงมาคือคณะวิศวกรรมศาสตร์ จำนวน 1,343 คน (18.76%) และคณะที่มีจำนวนนักศึกษาเข้าใหม่น้อยที่สุดคือ วิทยาลัยการแพทย์แผนไทย จำนวน 113 คน (1.58%) รายละเอียดดังแผนภูมิที่ 3-4

<u>แผนภูมิที่ 3</u> นักศึกษาใหม่ จำแนกตามหลักสูตร ปีการศึกษา 2557

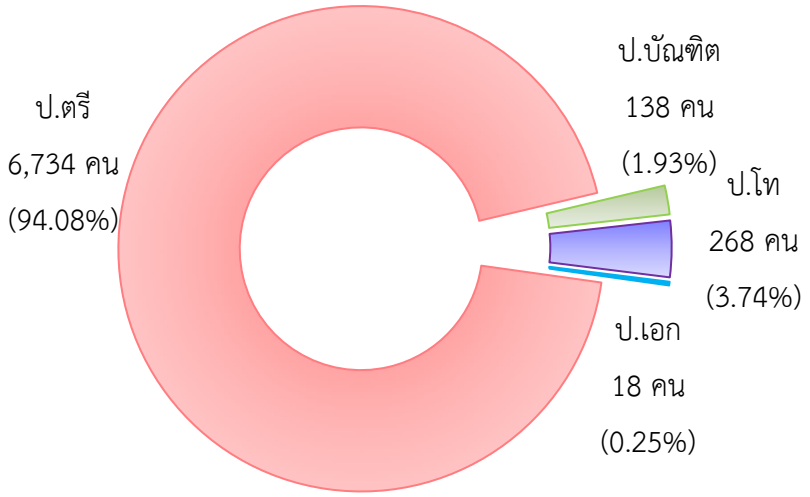

<u>แผนภูมิที่ 4</u> นักศึกษาใหม่ จำแนกตามคณะ/วิทยาลัย ปีการศึกษา 2557

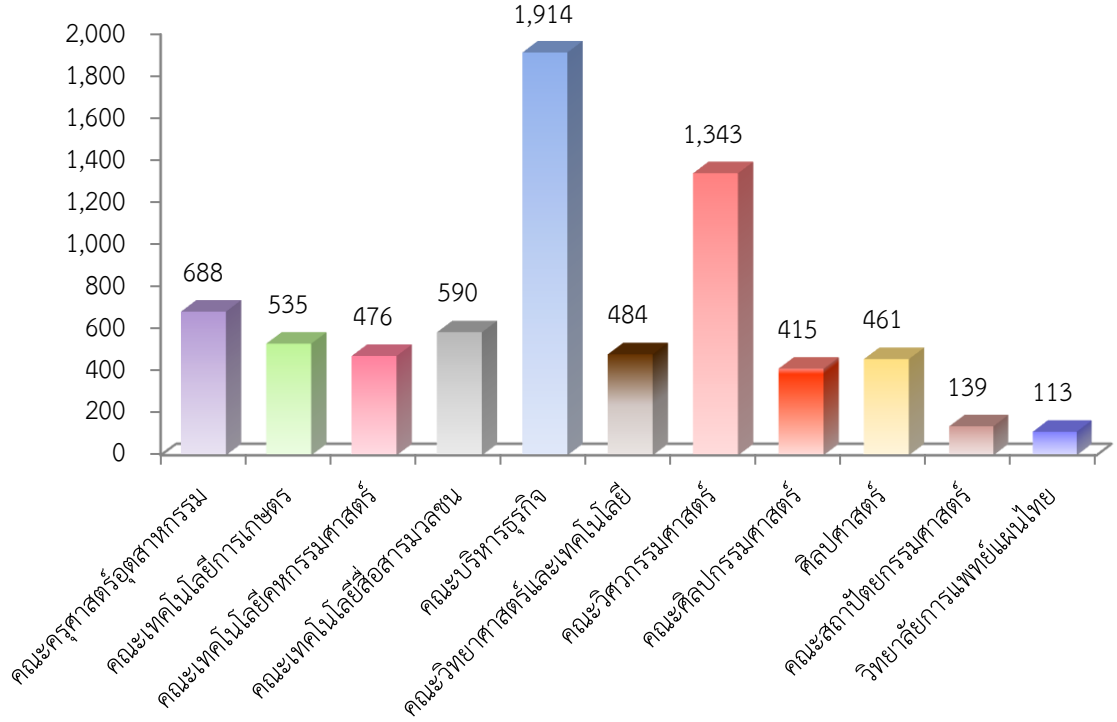

ระดับปริญญาตรี มีจำนวนนักศึกษาใหม่ 6,734 คน คิดเป็นร้อยละ 94.08 ของนักศึกษาใหม่ทั้งหมด เป็นภาคปกติ 6,070 คน คิดเป็นร้อยละ 90.14 และภาคพิเศษ 664 คน คิดเป็นร้อยละ 9.86 แยกตามผลผลิตได้ดังนี้

นักศึกษาใหม่ด้านวิทยาศาสตร์และเทคโนโลยี มีจำนวน 5,248 คน คิดเป็นร้อยละ 77.93 ของนักศึกษาใหม่ปริญญาตรีทั้งหมด ในจำนวนนี้จำแนกเป็นภาคปกติ 4,693 คน คิดเป็นร้อยละ 69.69 ภาคพิเศษ 555 คน คิดเป็นร้อยละ 8.24

นักศึกษาใหม่ด้านสังคมศาสตร์ มีจำนวน 1,486 คน คิดเป็นร้อยละ 22.07 ของนักศึกษาใหม่ระดับปริญญาตรีทั้งหมด ในจำนวนนี้จำแนกเป็นภาคปกติ 1,377 คน คิดเป็นร้อยละ 20.45 ภาคพิเศษ 109 คน คิดเป็นร้อยละ 1.62

ระดับประกาศนียบัตรบัณฑิต มีจำนวนนักศึกษาใหม่ ด้านสังคมศาสตร์ ภาคพิเศษ 138 คน คิดเป็นร้อยละ 1.93 ของนักศึกษาใหม่ทั้งหมด

ระดับปริญญาโท มีจำนวนนักศึกษาใหม่ 268 คน คิดเป็นร้อยละ 3.74 ของนักศึกษาใหม่ทั้งหมด เป็นภาคปกติ 40 คน คิดเป็นร้อยละ 0.55 และภาคพิเศษ 228 คน คิดเป็นร้อยละ 3.18 แยกตามผลผลิตได้ดังนี้

นักศึกษาใหม่ด้านวิทยาศาสตร์และเทคโนโลยี มีจำนวน 196 คน คิดเป็นร้อยละ 73.13 ของนักศึกษาใหม่ระดับปริญญาโททั้งหมด ในจำนวนนี้จำแนกเป็นภาคปกติ 40 คน คิดเป็นร้อยละ 14.92 ภาคพิเศษ 156 คน คิดเป็นร้อยละ 58.21

นักศึกษาใหม่ด้านสังคมศาสตร์ มีจำนวนนักศึกษาใหม่ภาคพิเศษ 72 คน คิดเป็นร้อยละ 26.87 ของนักศึกษาใหม่ระดับปริญญาโททั้งหมด

ระดับปริญญาเอก มีจำนวนนักศึกษาใหม่ ด้านวิทยาศาสตร์และเทคโนโลยี มีจำนวน 18 คน คิดเป็นร้อยละ 0.25 ของนักศึกษาใหม่ระดับปริญญาเอกทั้งหมด ในจำนวนนี้จำแนกเป็นภาคปกติ 14 คน คิดเป็นร้อยละ 0.2 ภาคพิเศษ 4 คน คิดเป็นร้อยละ 0.05

หากเปรียบเทียบนักศึกษาปีการศึกษา 2557 จำนวน 7,158 คน และปีการศึกษา 2556 จำนวน 6,854 คน พบว่ามหาวิทยาลัยเทคโนโลยีราชมงคลธัญบุรี มีนักศึกษาใหม่เพิ่มขึ้น/ลดลง แยกตามผลผลิตได้ดังนี้

นักศึกษาใหม่ด้านวิทยาศาสตร์และเทคโนโลยี มีจำนวนเพิ่มขึ้น 187 คน คิดเป็นร้อยละ 3.54 ในจำนวนนี้จำแนกเป็นระดับปริญญาตรีเพิ่มขึ้น จำนวน 212 คน คิดเป็นร้อยละ 4.20 ระดับปริญญาโทลดลง จำนวน 43 คน คิดเป็นร้อยละ -17.99และระดับปริญญาเอกเพิ่มขึ้น จำนวน 18 คน

นักศึกษาใหม่ด้านสังคมศาสตร์ มีจำนวนเพิ่มขึ้น 117 คน คิดเป็นร้อยละ 7.41 ในจำนวนนี้จำแนกเป็นระดับปริญญาตรีลดลง จำนวน 9 คน คิดเป็นร้อยละ -0.60 ระดับประกาศนียบัตรบัณฑิตเพิ่มขึ้น 138 คน ระดับปริญญาโทลดลง จำนวน 12 คน คิดเป็นร้อยละ -14.28 ดังปรากฏในตารางที่ 2-4

<u>ตารางที่ 2</u> จำนวนนักศึกษาใหม่ จำแนกตามผลผลิตด้านวิทยาศาสตร์และเทคโนโลยี-สังคมศาสตร์ ตามระดับการศึกษา และคณะ/วิทยาลัย ปีการศึกษา 2556-2557

คณะ/วิทยาลัย		นักศึกษาใหม่ ปีการศึกษา 2556			นักศึกษาใหม่ ปีการศึกษา 2557					การเปลี่ยนแปลง เพิ่ม(+)/ลดลง(-)				
		ป.ตรี	ป.โท	รวม	ป.ตรี	ป.บัณฑิต	ป.โท	ป.เอก	รวม	ป.ตรี	ป.บัณฑิต	ป.โท	ป.เอก	รวม
ผลผลิตวิทยาศาสตร์และเทคโนโลยี		**5,036**	**239**	**5,275**	**5,248**		**196**	**18**	**5,462**	**212**		**-43**	**18**	**187**
1	คณะครุศาสตร์อุตสาหกรรม	407	25	432	489		30	8	527	82		5	8	95
2	คณะเทคโนโลยีการเกษตร	470		470	535				535	65				65
3	คณะเทคโนโลยีคหกรรมศาสตร์	362	7	369	408		18		426	46		11		57
4	คณะเทคโนโลยีสื่อสารมวลชน	502	12	514	581		9		590	79		-3		76
5	คณะบริหารธุรกิจ	1,133	78	1,211	1,105		55		1,160	-28		-23		-51
6	คณะวิทยาศาสตร์และเทคโนโลยี	380	10	390	475		9		484	95		-1		94
7	คณะวิศวกรรมศาสตร์	1,354	107	1,461	1,258		75	10	1,343	-96		-32	10	-118
8	คณะศิลปกรรมศาสตร์	151		151	145				145	-6				-6
9	คณะสถาปัตยกรรมศาสตร์	161		161	139				139	-22				-22
10	วิทยาลัยการแพทย์แผนไทย	116		116	113				113	-3				-3
ผลผลิตสังคมศาสตร์		**1,495**	**84**	**1,579**	**1,486**	**138**	**72**		**1,696**	**-9**	**138**	**-12**		**117**
1	คณะครุศาสตร์อุตสาหกรรม		22	22		138	23		161		138	1		139
2	คณะเทคโนโลยีคหกรรมศาสตร์	80		80	50				50	-30				-30
3	คณะบริหารธุรกิจ	698	62	760	705		49		754	7		-13		-6
4	คณะศิลปกรรมศาสตร์	275		275	270				270	-5				-5
5	คณะศิลปศาสตร์	442		442	461				461	19				19
รวม		**6,531**	**323**	**6,854**	**6,734**	**138**	**268**	**18**	**7,158**	**203**	**138**	**-55**	**18**	**304**
ร้อยละ		**95.29**	**4.71**	**100.00**	**94.08**	**1.93**	**3.74**	**0.25**	**100.00**	**66.78**	**45.39**	**-18.09**	**5.92**	**100.00**

ที่มา : สวท. ข้อมูล ณ วันที่ 25 กันยายน 2557

<u>แผนภูมิที่ 5</u> สัดส่วนจำนวนนักศึกษาใหม่ จำแนกตามผลผลิต ด้านวิทยาศาสตร์และเทคโนโลยี : สังคมศาสตร์ ปีการศึกษา 2557

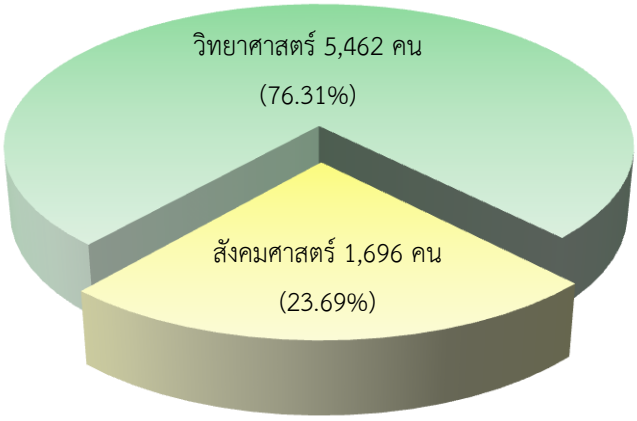

ตารางที่ 3 จำนวนนักศึกษาใหม่ จำแนกตามผลผลิตด้านวิทยาศาสตร์และเทคโนโลยี-สังคมศาสตร์ ตามระดับการศึกษา และคณะ/วิทยาลัย ปีการศึกษา 2557

คณะ/วิทยาลัย	ป.ตรี			ป.บัณฑิต		ป.โท			ป.เอก			รวม		
	ปกติ	พิเศษ	รวม	พิเศษ	รวม	ปกติ	พิเศษ	รวม	ปกติ	พิเศษ	รวม	ปกติ	พิเศษ	รวม
ผลผลิตวิทยาศาสตร์และเทคโนโลยี	**4,693**	**555**	**5,248**			**40**	**156**	**196**	**14**	**4**	**18**	**4,747**	**715**	**5,462**
คณะครุศาสตร์อุตสาหกรรม	424	65	489			4	26	30	8		8	436	91	527
คณะเทคโนโลยีการเกษตร	535		535									535		535
คณะเทคโนโลยีคหกรรมศาสตร์	408		408				18	18				408	18	426
คณะเทคโนโลยีสื่อสารมวลชน	391	190	581			3	6	9				394	196	590
คณะบริหารธุรกิจ	1,063	42	1,105				55	55				1,063	97	1,160
คณะวิทยาศาสตร์และเทคโนโลยี	397	78	475			9		9				406	78	484
คณะวิศวกรรมศาสตร์	1,078	180	1,258			24	51	75	6	4	10	1,108	235	1,343
คณะศิลปกรรมศาสตร์	145		145									145		145
คณะสถาปัตยกรรมศาสตร์	139		139									139		139
วิทยาลัยการแพทย์แผนไทย	113		113									113		113
ผลผลิตสังคมศาสตร์	**1,377**	**109**	**1,486**	**138**	**138**		**72**	**72**				**1,377**	**319**	**1,696**
คณะครุศาสตร์อุตสาหกรรม				138	138		23	23					161	161
คณะเทคโนโลยีคหกรรมศาสตร์	50		50									50		50
คณะบริหารธุรกิจ	596	109	705				49	49				596	158	754
คณะศิลปกรรมศาสตร์	270		270									270		270
คณะศิลปศาสตร์	461		461									461		461
รวม	**6,070**	**664**	**6,734**	**138**	**138**	**40**	**228**	**268**	**14**	**4**	**18**	**6,124**	**1,034**	**7,158**
ร้อยละ	**90.14**	**9.86**	**100.00**	**100.00**	**100.00**	**14.93**	**85.07**	**100.00**	**77.78**	**22.22**	**100.00**	**85.55**	**14.45**	**100.00**

ที่มา : สวท. ข้อมูล ณ วันที่ 25 กันยายน 2557

ตารางที่ 4 ร้อยละของจำนวนนักศึกษาใหม่ ปีการศึกษา 2557 จำแนกตามระดับการศึกษา

คณะ/วิทยาลัย	ป.ตรี			ป.บัณฑิต		ป.โท			ป.เอก			รวม		
	ปกติ	พิเศษ	รวม	พิเศษ	รวม	ปกติ	พิเศษ	รวม	ปกติ	พิเศษ	รวม	ปกติ	พิเศษ	รวม
ผลผลิตวิทยาศาสตร์และเทคโนโลยี	69.69	8.24	77.93			14.93	58.21	73.14	77.78	22.22	100.00	66.32	10.00	76.32
ผลผลิตสังคมศาสตร์	20.45	1.62	22.07	100.00	100.00		26.86	26.86				19.23	4.45	23.68
รวม	**90.14**	**9.86**	**100.00**	**100.00**	**100.00**	**14.93**	**85.07**	**100.00**	**77.78**	**22.22**	**100.00**	**85.55**	**14.45**	**100.00**

ที่มา : สวท. ข้อมูล ณ วันที่ 25 กันยายน 2557

2.2) นักศึกษาทั้งหมด

ในปีการศึกษา 2557 จำนวนนักศึกษาทั้งหมด 24,071 คน โดยจำแนกเป็นระดับปริญญาตรี จำนวน 22,882 คน (95.06%) ระดับประกาศนียบัตรบัณฑิต จำนวน 138 คน (0.57%) ระดับปริญญาโท จำนวน 979 คน (4.07%) ระดับปริญญาเอก จำนวน 72 คน (0.30%) รายละเอียดดังแผนภูมิที่ 6-7

<u>แผนภูมิที่ 6</u> นักศึกษาทั้งหมด จำแนกตามหลักสูตร ปีการศึกษา 2557

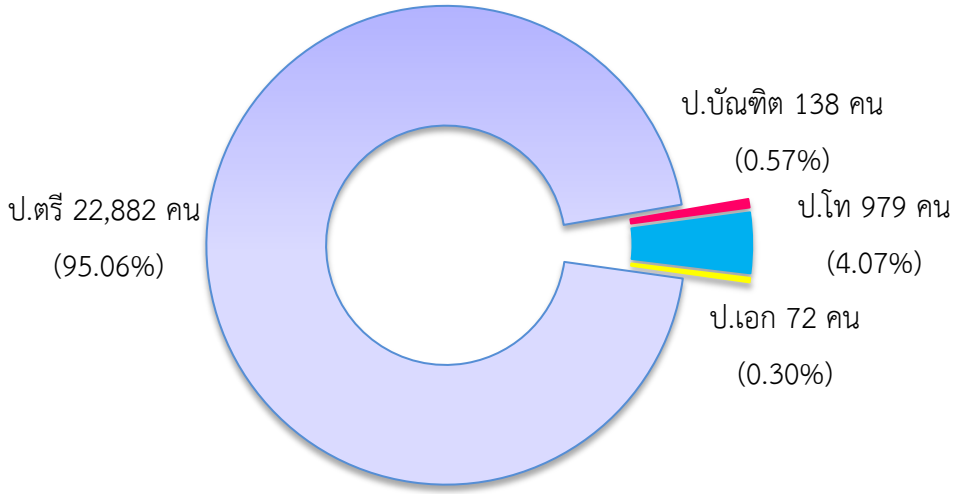

<u>แผนภูมิที่ 7</u> นักศึกษาทั้งหมด จำแนกตามคณะ/วิทยาลัย ปีการศึกษา 2557

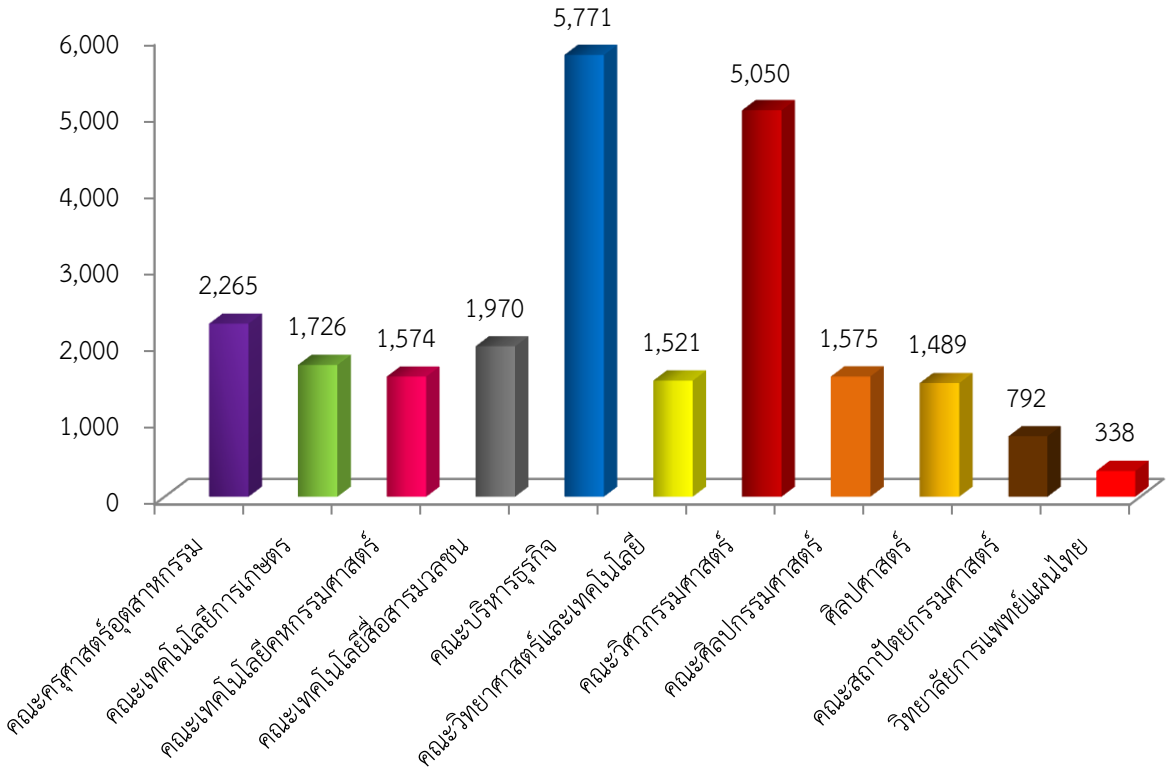

ระดับปริญญาตรี มีจำนวนนักศึกษาทั้งหมด 22,882 คน คิดเป็นร้อยละ 95.06 ของนักศึกษาทั้งหมด เป็นภาคปกติ 20,590 คน คิดเป็นร้อยละ 85.54 และภาคพิเศษ 2,292 คน คิดเป็นร้อยละ 9.52 แยกตามผลผลิตได้ดังนี้

นักศึกษาทั้งหมดด้านวิทยาศาสตร์และเทคโนโลยี มีจำนวน 18,051 คน คิดเป็นร้อยละ 78.89 ของนักศึกษาระดับปริญญาตรีทั้งหมด ในจำนวนนี้จำแนกเป็นภาคปกติ 16,035 คน คิดเป็นร้อยละ 70.08 ภาคพิเศษ 2,016 คน คิดเป็นร้อยละ 8.81

นักศึกษาทั้งหมดด้านสังคมศาสตร์ มีจำนวน 4,831คน คิดเป็นร้อยละ 21.11 ของนักศึกษาระดับปริญญาตรีทั้งหมด ในจำนวนนี้จำแนกเป็นภาคปกติ 4,555 คน คิดเป็นร้อยละ 19.90 ภาคพิเศษ 276 คน คิดเป็นร้อยละ 1.21

ระดับประกาศนียบัตรบัณฑิต มีจำนวนนักศึกษาทั้งหมดด้านสังคมศาสตร์ ภาคพิเศษ 138 คน คิดเป็นร้อยละ 0.57 ของนักศึกษาทั้งหมด

ระดับปริญญาโท มีจำนวนนักศึกษาทั้งหมด 979 คน คิดเป็นร้อยละ 4.07 ของนักศึกษาทั้งหมด เป็นภาคปกติ 141 คน คิดเป็นร้อยละ 0.59 และภาคพิเศษ 838 คน คิดเป็นร้อยละ 3.48 แยกตามผลผลิตได้ดังนี้

นักศึกษาทั้งหมดด้านวิทยาศาสตร์และเทคโนโลยี มีจำนวน 788 คน คิดเป็นร้อยละ 80.49 ของนักศึกษาระดับปริญญาโททั้งหมด ในจำนวนนี้จำแนกเป็นภาคปกติ 141 คน คิดเป็นร้อยละ 14.40 ภาคพิเศษ 647 คน คิดเป็นร้อยละ 66.09

นักศึกษาทั้งหมดด้านสังคมศาสตร์ มีจำนวนนักศึกษา ภาคพิเศษ 191 คน คิดเป็นร้อยละ 19.51 ของนักศึกษาระดับปริญญาโททั้งหมด

ระดับปริญญาเอก มีจำนวนนักศึกษาทั้งหมด ภาคพิเศษ 72 คน คิดเป็นร้อยละ 0.30 ของนักศึกษาทั้งหมด แยกตามผลผลิตได้ดังนี้

นักศึกษาทั้งหมดด้านวิทยาศาสตร์และเทคโนโลยี มีจำนวน 56 คน คิดเป็นร้อยละ 77.78 ของนักศึกษาระดับปริญญาเอกทั้งหมด ในจำนวนนี้จำแนกเป็นภาคปกติ 13 คน คิดเป็นร้อยละ 18.06 ภาคพิเศษ 43 คน คิดเป็นร้อยละ 59.72

นักศึกษาทั้งหมดด้านสังคมศาสตร์ ภาคพิเศษ จำนวน 16 คน คิดเป็นร้อยละ 22.22 ของนักศึกษาระดับปริญญาเอกทั้งหมด

หากเปรียบเทียบนักศึกษาปีการศึกษา 2557 จำนวน 24,071 คน และปีการศึกษา 2556 จำนวน 24,125 คน พบว่ามหาวิทยาลัยเทคโนโลยีราชมงคลธัญบุรี มีนักศึกษาทั้งหมดเพิ่มขึ้น/ลดลง แยกตามผลผลิตได้ดังนี้

นักศึกษาทั้งหมดด้านวิทยาศาสตร์และเทคโนโลยี มีจำนวนลดลง 290 คน คิดเป็นร้อยละ -1.51 ในจำนวนนี้จำแนกเป็นระดับปริญญาตรีลดลง จำนวน 259 คน คิดเป็นร้อยละ -1.41 ระดับปริญญาโทลดลง จำนวน 54 คน คิดเป็นร้อยละ -6.41 และระดับปริญญาเอกเพิ่มขึ้น จำนวน 23 คน คิดเป็นร้อยละ 69.69

นักศึกษาทั้งหมดด้านสังคมศาสตร์ มีจำนวนเพิ่มขึ้น 236 คน คิดเป็นร้อยละ 4.77 ในจำนวนนี้จำแนกเป็นระดับปริญญาตรีเพิ่มขึ้น จำนวน 263 คน คิดเป็นร้อยละ 5.75 ระดับประกาศนียบัตรบัณฑิตลดลง จำนวน 25 คน คิดเป็นร้อยละ -15.33 ระดับปริญญาโทเพิ่มขึ้น จำนวน 1 คน คิดเป็นร้อยละ 0.52 และระดับปริญญาเอกลดลง จำนวน 3 คน คิดเป็นร้อยละ -15.79 ดังปรากฏในตารางที่ 5-7

ตารางที่ 5 จำนวนนักศึกษาทั้งหมด จำแนกตามผลผลิตด้านวิทยาศาสตร์และเทคโนโลยี-สังคมศาสตร์ ตามระดับการศึกษา และคณะ/วิทยาลัย ปีการศึกษา 2556-2557

คณะ/วิทยาลัย		นักศึกษาทั้งหมด ปีการศึกษา 2556					นักศึกษาทั้งหมด ปีการศึกษา 2557					การเปลี่ยนแปลงเพิ่ม(+)/ลดลง(-)				
		ป.ตรี	ป. บัณฑิต	ป.โท	ป.เอก	รวม	ป.ตรี	ป. บัณฑิต	ป.โท	ป.เอก	รวม	ป.ตรี	ป. บัณฑิต	ป.โท	ป.เอก	รวม
ผลผลิตวิทยาศาสตร์และเทคโนโลยี		**18,310**		**842**	**33**	**19,185**	**18,051**		**788**	**56**	**18,895**	**-259**	**0**	**-54**	**23**	**-290**
1	คณะครุศาสตร์อุตสาหกรรม	1,883		218		2,101	1,912		165	7	2,084	29		-53	7	-17
2	คณะเทคโนโลยีการเกษตร	1,614		8		1,622	1,720		6		1,726	106		-2		104
3	คณะเทคโนโลยีคหกรรมศาสตร์	1,284		29		1,313	1,271		40		1,311	-13		11		-2
4	คณะเทคโนโลยีสื่อสารมวลชน	1,991		27		2,018	1,941		29		1,970	-50		2		-48
5	คณะบริหารธุรกิจ	3,354		144	33	3,531	3,373		158	39	3,570	19		14	6	39
6	คณะวิทยาศาสตร์และเทคโนโลยี	1,423		37		1,460	1,493		28		1,521	70		-9		61
7	คณะวิศวกรรมศาสตร์	4,976		379		5,355	4,678		362	10	5,050	-298		-17	10	-305
8	คณะศิลปกรรมศาสตร์	547				547	533				533	-14				-14
9	คณะสถาปัตยกรรมศาสตร์	905				905	792				792	-113				-113
10	วิทยาลัยการแพทย์แผนไทย	333				333	338				338	5				5
ผลผลิตสังคมศาสตร์		**4,568**	**163**	**190**	**19**	**4,940**	**4,831**	**138**	**191**	**16**	**5,176**	**263**	**-25**	**1**	**-3**	**236**
1	คณะครุศาสตร์อุตสาหกรรม		163	22		185		138	43		181		-25	21		-4
2	คณะเทคโนโลยีคหกรรมศาสตร์	264				264	263				263	-1				-1
3	คณะบริหารธุรกิจ	1,913		168	19	2,100	2,037		148	16	2,201	124		-20	-3	101
4	คณะศิลปกรรมศาสตร์	1,027				1,027	1,042				1,042	15				15
5	คณะศิลปศาสตร์	1,364				1,364	1,489				1,489	125				125
รวม		**22,878**	**163**	**1,032**	**52**	**24,125**	**22,882**	**138**	**979**	**72**	**24,071**	**4**	**-25**	**-53**	**20**	**-54**
ร้อยละ		**94.82**	**0.68**	**4.28**	**0.22**	**100.00**	**95.06**	**0.57**	**4.07**	**0.30**	**100.00**	**-7.41**	**46.30**	**98.15**	**-37.04**	**100.00**

ที่มา : สวท. ข้อมูล ณ วันที่ 25 กันยายน 2557

แผนภูมิที่ 8 สัดส่วนจำนวนนักศึกษาทั้งหมด จำแนกตามผลผลิต ด้านวิทยาศาสตร์และเทคโนโลยี : สังคมศาสตร์ ปีการศึกษา 2557

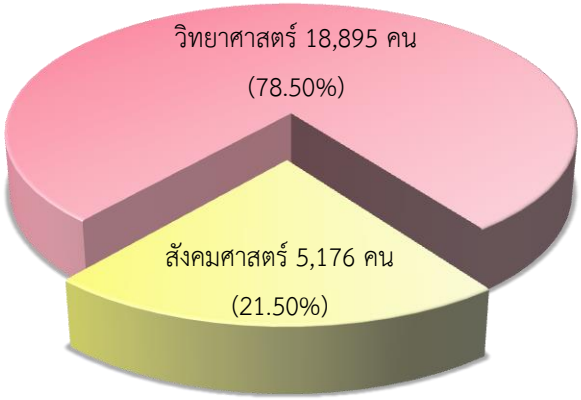

ตารางที่ 6 จำนวนนักศึกษาทั้งหมด จำแนกตามผลผลิตด้านวิทยาศาสตร์และเทคโนโลยี-สังคมศาสตร์ ตามระดับการศึกษา และคณะ/วิทยาลัย ปีการศึกษา 2557

คณะ/วิทยาลัย	ป.ตรี			ป.บัณฑิต		ป.โท			ป.เอก			รวม		
	ปกติ	พิเศษ	รวม	พิเศษ	รวม	ปกติ	พิเศษ	รวม	ปกติ	พิเศษ	รวม	ปกติ	พิเศษ	รวม
ผลผลิตวิทยาศาสตร์และเทคโนโลยี	**16,035**	**2,016**	**18,051**			**141**	**647**	**788**	**13**	**43**	**56**	**16,189**	**2,706**	**18,895**
คณะครุศาสตร์อุตสาหกรรม	1,674	238	1,912			15	150	165	7		7	1,696	388	2,084
คณะเทคโนโลยีการเกษตร	1,720		1,720			6		6				1,726		1,726
คณะเทคโนโลยีคหกรรมศาสตร์	1,271		1,271				40	40				1,271	40	1,311
คณะเทคโนโลยีสื่อสารมวลชน	1,253	688	1,941			3	26	29				1,256	714	1,970
คณะบริหารธุรกิจ	3,243	130	3,373				158	158		39	39	3,243	327	3,570
คณะวิทยาศาสตร์และเทคโนโลยี	1,248	245	1,493			28		28				1,276	245	1,521
คณะวิศวกรรมศาสตร์	3,963	715	4,678			89	273	362	6	4	10	4,058	992	5,050
คณะศิลปกรรมศาสตร์	533		533									533		533
คณะสถาปัตยกรรมศาสตร์	792		792									792		792
วิทยาลัยการแพทย์แผนไทย	338		338									338		338
ผลผลิตสังคมศาสตร์	**4,555**	**276**	**4,831**	**138**	**138**		**191**	**191**		**16**	**16**	**4,555**	**621**	**5,176**
คณะครุศาสตร์อุตสาหกรรม				138	138		43	43					181	181
คณะเทคโนโลยีคหกรรมศาสตร์	263		263									263		263
คณะบริหารธุรกิจ	1,761	276	2,037				148	148		16	16	1,761	440	2,201
คณะศิลปกรรมศาสตร์	1,042		1,042									1,042		1,042
คณะศิลปศาสตร์	1,489		1,489									1,489		1,489
รวม	**20,590**	**2,292**	**22,882**	**138**	**138**	**141**	**838**	**979**	**13**	**59**	**72**	**20,744**	**3,327**	**24,071**
ร้อยละ	**89.98**	**10.02**	**100.00**	**100.00**	**100.00**	**14.40**	**85.60**	**100.00**	**18.06**	**81.94**	**100.00**	**86.18**	**13.82**	**100.00**

ที่มา : สวท. ข้อมูล ณ วันที่ 25 กันยายน 2557

ตารางที่ 7 ร้อยละของจำนวนนักศึกษาทั้งหมด ปีการศึกษา 2557 จำแนกตามระดับการศึกษา

คณะ/วิทยาลัย	ป.ตรี			ป.บัณฑิต		ป.โท			ป.เอก			รวม		
	ปกติ	พิเศษ	รวม	พิเศษ	รวม	ปกติ	พิเศษ	รวม	ปกติ	พิเศษ	รวม	ปกติ	พิเศษ	รวม
ผลผลิตวิทยาศาสตร์และเทคโนโลยี	70.08	8.81	78.89			14.40	66.09	80.49	18.06	59.72	77.78	67.26	11.24	78.50
ผลผลิตสังคมศาสตร์	19.91	1.21	21.11	100.00	100.00		19.51	19.51		22.22	22.22	18.92	2.58	21.50
รวม	**89.98**	**10.02**	**100.00**	**100.00**	**100.00**	**14.40**	**85.60**	**100.00**	**18.06**	**81.94**	**100.00**	**86.18**	**13.82**	**100.00**

ที่มา : สวท. ข้อมูล ณ วันที่ 25 กันยายน 2557

2.3) ผู้สำเร็จการศึกษา

ในปีการศึกษา 2556 มีจำนวนผู้สำเร็จการศึกษาทั้งสิ้น 5,584 คน โดยจำแนกเป็นระดับปริญญาตรี จำนวน 5,224 คน (93.55%) ระดับประกาศนียบัตรบัณฑิต จำนวน 156 คน (2.79%) ระดับปริญญาโท จำนวน 197 คน (3.53%) ระดับปริญญาเอก จำนวน 7 คน (0.13%) รายละเอียดดังแผนภูมิที่ 9-10

แผนภูมิที่ 9 ผู้สำเร็จการศึกษา จำแนกตามหลักสูตร ปีการศึกษา 2556

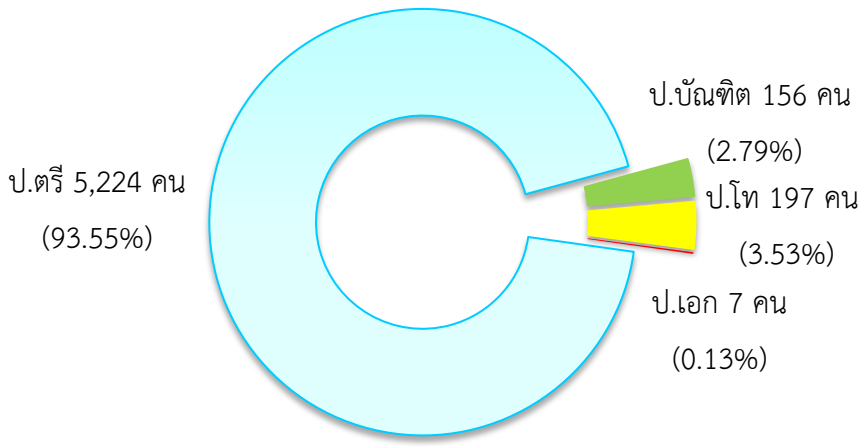

แผนภูมิที่ 10 ผู้สำเร็จการศึกษา จำแนกตามคณะ/วิทยาลัย ปีการศึกษา 2556

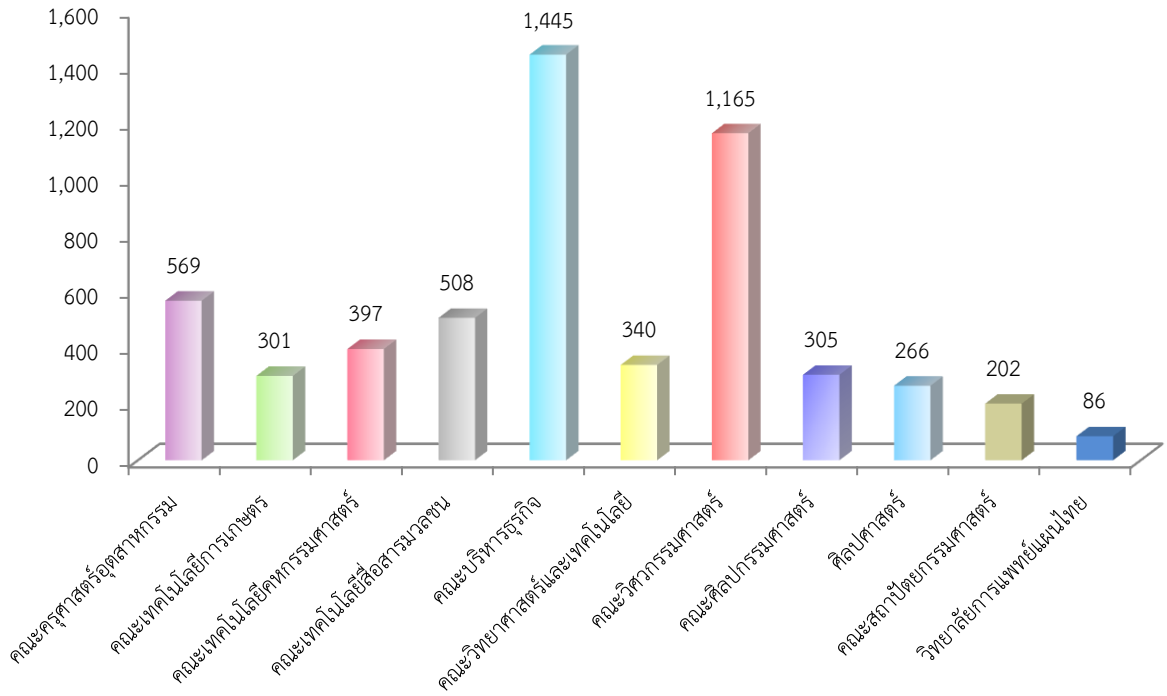

ระดับปริญญาตรี มีจำนวนผู้สำเร็จการศึกษา 5,224 คน คิดเป็นร้อยละ 93.55 ของผู้สำเร็จการศึกษาทั้งหมด เป็นภาคปกติ 4,674 คน คิดเป็นร้อยละ 83.70 และภาคพิเศษ 550 คน คิดเป็นร้อยละ 9.85 แยกตามผลผลิตได้ดังนี้

ผู้สำเร็จการศึกษาด้านวิทยาศาสตร์และเทคโนโลยี มีจำนวน 4,162 คน คิดเป็นร้อยละ 79.67 ของนักศึกษาระดับปริญญาตรีทั้งหมด ในจำนวนนี้จำแนกเป็นภาคปกติ 3,678 คน คิดเป็นร้อยละ 70.40 ภาคพิเศษ 484 คน คิดเป็นร้อยละ 9.27

ผู้สำเร็จการศึกษาด้านสังคมศาสตร์ มีจำนวน 1,062 คน คิดเป็นร้อยละ 20.33 ของนักศึกษาระดับปริญญาตรีทั้งหมด ในจำนวนนี้จำแนกเป็นภาคปกติ 996 คน คิดเป็นร้อยละ 19.07 ภาคพิเศษ 66 คน คิดเป็นร้อยละ 1.26

ระดับประกาศนียบัตรบัณฑิต มีจำนวนผู้สำเร็จการศึกษา ด้านสังคมศาสตร์ ภาคพิเศษ 156 คน คิดเป็นร้อยละ 2.79 ของผู้สำเร็จการศึกษาทั้งหมด

ระดับปริญญาโท มีจำนวนผู้สำเร็จการศึกษา 197 คน คิดเป็นร้อยละ 3.53 ของผู้สำเร็จการศึกษาทั้งหมด เป็นภาคปกติ 32 คน คิดเป็นร้อยละ 0.57 และภาคพิเศษ 165 คน คิดเป็นร้อยละ 2.96 แยกตามผลผลิตได้ดังนี้

ผู้สำเร็จการศึกษาด้านวิทยาศาสตร์และเทคโนโลยี มีจำนวน 150 คน คิดเป็นร้อยละ 76.14 ของนักศึกษาระดับปริญญาโททั้งหมด ในจำนวนนี้จำแนกเป็นภาคปกติ 32 คน คิดเป็นร้อยละ 16.24 ภาคพิเศษ 118 คน คิดเป็นร้อยละ 59.90

ผู้สำเร็จการศึกษาด้านสังคมศาสตร์ มีจำนวนนักศึกษา ภาคพิเศษ 47 คน คิดเป็นร้อยละ 23.86 ของนักศึกษาระดับปริญญาโททั้งหมด

ระดับปริญญาเอก มีจำนวนผู้สำเร็จการศึกษา ภาคพิเศษ 7 คน คิดเป็นร้อยละ 0.13 ของผู้สำเร็จการศึกษาทั้งหมด แยกตามผลผลิตได้ดังนี้

ผู้สำเร็จการศึกษาด้านวิทยาศาสตร์และเทคโนโลยี ภาคพิเศษ จำนวน 4 คน คิดเป็นร้อยละ 57.14 ของนักศึกษาระดับปริญญาเอกทั้งหมด

ผู้สำเร็จการศึกษาด้านสังคมศาสตร์ ภาคพิเศษ จำนวน 3 คน คิดเป็นร้อยละ 42.86 ของนักศึกษาระดับปริญญาเอกทั้งหมด

หากเปรียบเทียบนักศึกษาปีการศึกษา 2556 จำนวน 5,584 คน และปีการศึกษา 2555 จำนวน 6,235 คน พบว่ามหาวิทยาลัยเทคโนโลยีราชมงคลธัญบุรี มีนักศึกษาทั้งหมดเพิ่มขึ้น/ลดลง แยกตามผลผลิตได้ดังนี้

ผู้สำเร็จการศึกษาด้านวิทยาศาสตร์และเทคโนโลยี มีจำนวนลดลง 708 คน คิดเป็นร้อยละ -14.09 ในจำนวนนี้จำแนกเป็นระดับปริญญาตรีลดลง จำนวน 596 คน คิดเป็นร้อยละ -12.52 และระดับปริญญาโทลดลง จำนวน 112 คน คิดเป็นร้อยละ -42.74

ผู้สำเร็จการศึกษาด้านสังคมศาสตร์ มีจำนวนเพิ่มขึ้น 57 คน คิดเป็นร้อยละ 4.70 ในจำนวนนี้จำแนกเป็นระดับปริญญาตรีเพิ่มขึ้น จำนวน 36 คน คิดเป็นร้อยละ 3.50 ระดับประกาศนียบัตรบัณฑิตเพิ่มขึ้น จำนวน 39 คน คิดเป็น

ร้อยละ 33.33 ระดับปริญญาโทลดลง จำนวน 20 คน คิดเป็นร้อยละ -29.85 และระดับปริญญาเอกเพิ่มขึ้น จำนวน 2 คน คิดเป็นร้อยละ 200 ดังปรากฏในตารางที่ 8-10

<u>ตารางที่ 8</u> จำนวนผู้สำเร็จการศึกษา จำแนกตามผลผลิตด้านวิทยาศาสตร์และเทคโนโลยี-สังคมศาสตร์ ตามระดับการศึกษา และคณะ/วิทยาลัย ปีการศึกษา 2555-2556

คณะ/วิทยาลัย		จำนวนผู้สำเร็จการศึกษา ปีการศึกษา 2555					จำนวนผู้สำเร็จการศึกษา ปีการศึกษา 2556					การเปลี่ยนแปลง เพิ่ม(+)/ลดลง(-)				
		ป.ตรี	ป. บัณฑิต	ป.โท	ป.เอก	รวม	ป.ตรี	ป. บัณฑิต	ป.โท	ป.เอก	รวม	ป.ตรี	ป. บัณฑิต	ป.โท	ป.เอก	รวม
ผลผลิตวิทยาศาสตร์และเทคโนโลยี		**4,758**		**262**	**4**	**5,024**	**4,162**		**150**	**4**	**4,316**	**-596**		**-112**		**-708**
1	คณะครุศาสตร์อุตสาหกรรม	393		60		453	377		36		413	-16		-24		-40
2	คณะเทคโนโลยีการเกษตร	365		6		371	299		2		301	-66		-4		-70
3	คณะเทคโนโลยีคหกรรมศาสตร์	340		11		351	347		4		351	7		-7		
4	คณะเทคโนโลยีสื่อสารมวลชน	614				614	504		4		508	-110		4		-106
5	คณะบริหารธุรกิจ	910		65	4	979	799		25	4	828	-111		-40		-151
6	คณะวิทยาศาสตร์และเทคโนโลยี	488		6		494	326		14		340	-162		8		-154
7	คณะวิศวกรรมศาสตร์	1,214		114		1,328	1,100		65		1,165	-114		-49		-163
8	คณะศิลปกรรมศาสตร์	146				146	122				122	-24				-24
9	คณะสถาปัตยกรรมศาสตร์	190				190	202				202	12				12
10	วิทยาลัยการแพทย์แผนไทย	98				98	86				86	-12				-12
ผลผลิตสังคมศาสตร์		**1,026**	**117**	**67**	**1**	**1,211**	**1,062**	**156**	**47**	**3**	**1,268**	**36**	**39**	**-20**	**2**	**57**
1	คณะครุศาสตร์อุตสาหกรรม		117			117		156			156		39			39
2	คณะเทคโนโลยีคหกรรมศาสตร์	31				31	46				46	15				15
3	คณะบริหารธุรกิจ	570		67	1	638	567		47	3	617	-3		-20	2	-21
4	คณะศิลปกรรมศาสตร์	181				181	183				183	2				2
5	คณะศิลปศาสตร์	244				244	266				266	22				22
รวม		**5,784**	**117**	**329**	**5**	**6,235**	**5,224**	**156**	**197**	**7**	**5,584**	**-560**	**39**	**-132**	**2**	**-651**
ร้อยละ		**92.76**	**1.88**	**5.28**	**0.08**	**100.00**	**93.55**	**2.79**	**3.53**	**0.13**	**100.00**	**86.02**	**-5.99**	**20.28**	**-0.31**	**100.00**

ที่มา : สวท. ข้อมูล ณ วันที่ 30 กันยายน 2557

<u>แผนภูมิที่ 11</u> สัดส่วนจำนวนผู้สำเร็จการศึกษา จำแนกตามผลผลิต ด้านวิทยาศาสตร์และเทคโนโลยี : สังคมศาสตร์ ปีการศึกษา 2556

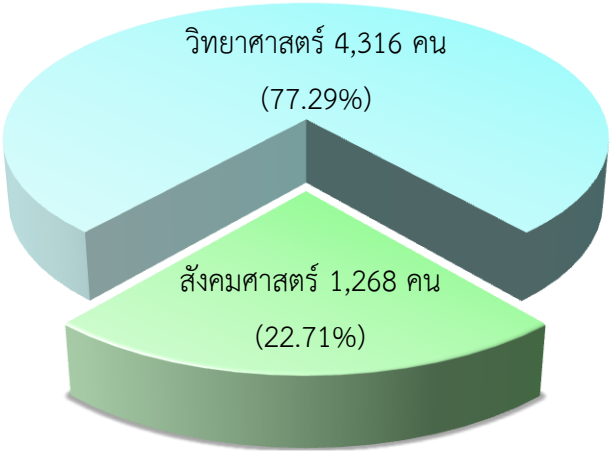

ตารางที่ 9 จำนวนผู้สำเร็จการศึกษา จำแนกตามผลผลิตด้านวิทยาศาสตร์และเทคโนโลยี-สังคมศาสตร์ ตามระดับการศึกษา และคณะ/วิทยาลัย ปีการศึกษา 2556

คณะ/วิทยาลัย	ป.ตรี			ป.บัณฑิต		ป.โท			ป.เอก		รวม		
	ปกติ	พิเศษ	รวม	พิเศษ	รวม	ปกติ	พิเศษ	รวม	พิเศษ	รวม	ปกติ	พิเศษ	รวม
ผลผลิตวิทยาศาสตร์และเทคโนโลยี	**3,678**	**484**	**4,162**			**32**	**118**	**150**	**4**	**4**	**3,710**	**606**	**4,316**
คณะครุศาสตร์อุตสาหกรรม	287	90	377			4	32	36			291	122	413
คณะเทคโนโลยีการเกษตร	299		299			2		2			301		301
คณะเทคโนโลยีคหกรรมศาสตร์	347		347				4	4			347	4	351
คณะเทคโนโลยีสื่อสารมวลชน	375	129	504				4	4			375	133	508
คณะบริหารธุรกิจ	737	62	799				25	25	4	4	737	91	828
คณะวิทยาศาสตร์และเทคโนโลยี	323	3	326			11	3	14			334	6	340
คณะวิศวกรรมศาสตร์	902	198	1,100			15	50	65			917	248	1,165
คณะศิลปกรรมศาสตร์	122		122								122		122
คณะสถาปัตยกรรมศาสตร์	200	2	202								200	2	202
วิทยาลัยการแพทย์แผนไทย	86		86								86		86
ผลผลิตสังคมศาสตร์	**996**	**66**	**1,062**	**156**	**156**		**47**	**47**	**3**	**3**	**996**	**272**	**1,268**
คณะครุศาสตร์อุตสาหกรรม				156	156							156	156
คณะเทคโนโลยีคหกรรมศาสตร์	46		46								46		46
คณะบริหารธุรกิจ	501	66	567				47	47	3	3	501	116	617
คณะศิลปกรรมศาสตร์	183		183								183		183
คณะศิลปศาสตร์	266		266								266		266
รวม	**4,674**	**550**	**5,224**	**156**	**156**	**32**	**165**	**197**	**7**	**7**	**4,706**	**878**	**5,584**
ร้อยละ	**89.47**	**10.53**	**100.00**	**100.00**	**100.00**	**16.24**	**83.76**	**100.00**	**100.00**	**100.00**	**84.28**	**15.72**	**100.00**

ที่มา : สวท. ข้อมูล ณ วันที่ 30 กันยายน 2557

ตารางที่ 10 ร้อยละของจำนวนผู้สำเร็จการศึกษา ปีการศึกษา 2556 จำแนกตามระดับการศึกษา

คณะ/วิทยาลัย	ป.ตรี			ป.บัณฑิต		ป.โท			ป.เอก		รวม		
	ปกติ	พิเศษ	รวม	พิเศษ	รวม	ปกติ	พิเศษ	รวม	พิเศษ	รวม	ปกติ	พิเศษ	รวม
ผลผลิตวิทยาศาสตร์และเทคโนโลยี	70.40	9.27	79.67			16.24	59.90	76.14	57.14	57.14	66.44	10.85	77.29
ผลผลิตสังคมศาสตร์	19.07	1.26	20.33	100.00	100.00		23.86	23.86	42.86	42.86	17.84	4.87	22.71
รวม	**89.47**	**10.53**	**100.00**	**100.00**	**100.00**	**16.24**	**83.76**	**100.00**	**100.00**	**100.00**	**84.28**	**15.72**	**100.00**

ที่มา : สวท. ข้อมูล ณ วันที่ 30 กันยายน 2557

2.4) นักศึกษาออกระหว่างปี

ปีการศึกษา 2556 มหาวิทยาลัยเทคโนโลยีราชมงคลธัญบุรี มีจำนวนนักศึกษาออกระหว่างปีจำนวน 970 คน คิดเป็นร้อยละ 4.03 ของจำนวนนักศึกษาทั้งหมด 24,071 คน เป็นภาคปกติจำนวน 763 คน ร้อยละ 3.17 และภาคพิเศษ 207 คน ร้อยละ 0.86

สาเหตุที่ออกระหว่างปีมากที่สุด คือ พ้นสภาพจากผลการเรียน จำนวน 455 คน ร้อยละ 46.90 ลาออก จำนวน 281 คน ร้อยละ 28.97 พ้นสภาพจากไม่ลงทะเบียนเรียน จำนวน 232 คน ร้อยละ 23.92 และย้ายสถานศึกษา จำนวน 2 คน ร้อยละ 0.21 นักศึกษาที่ออกระหว่างปีด้านวิทยาศาสตร์และเทคโนโลยี จำนวน 822 คน นักศึกษาที่ออกระหว่างปีด้านสังคมศาสตร์ มีจำนวน 148 คน รายละเอียดดังแผนภูมิที่ 12-14

<u>แผนภูมิที่ 12</u> สัดส่วนจำนวนนักศึกษาออกระหว่างปี จำแนกตามสาเหตุที่ออกระหว่างปี ปีการศึกษา 2556

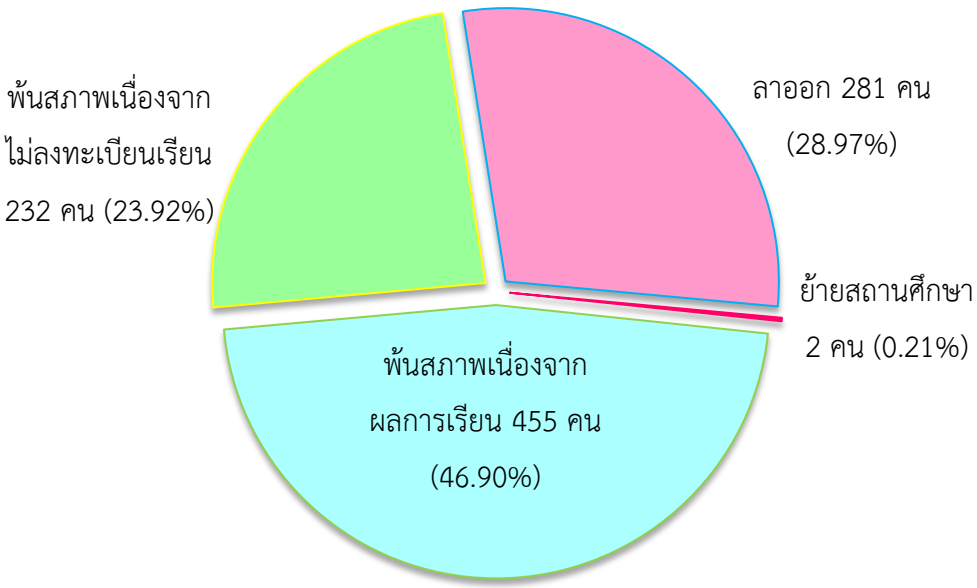

<u>แผนภูมิที่ 13</u> นักศึกษาออกระหว่างปี จำแนกตามหลักสูตร ปีการศึกษา 2556



<u>แผนภูมิที่ 14</u> นักศึกษาออกระหว่างปี จำแนกตามคณะ/วิทยาลัย ปีการศึกษา 2556

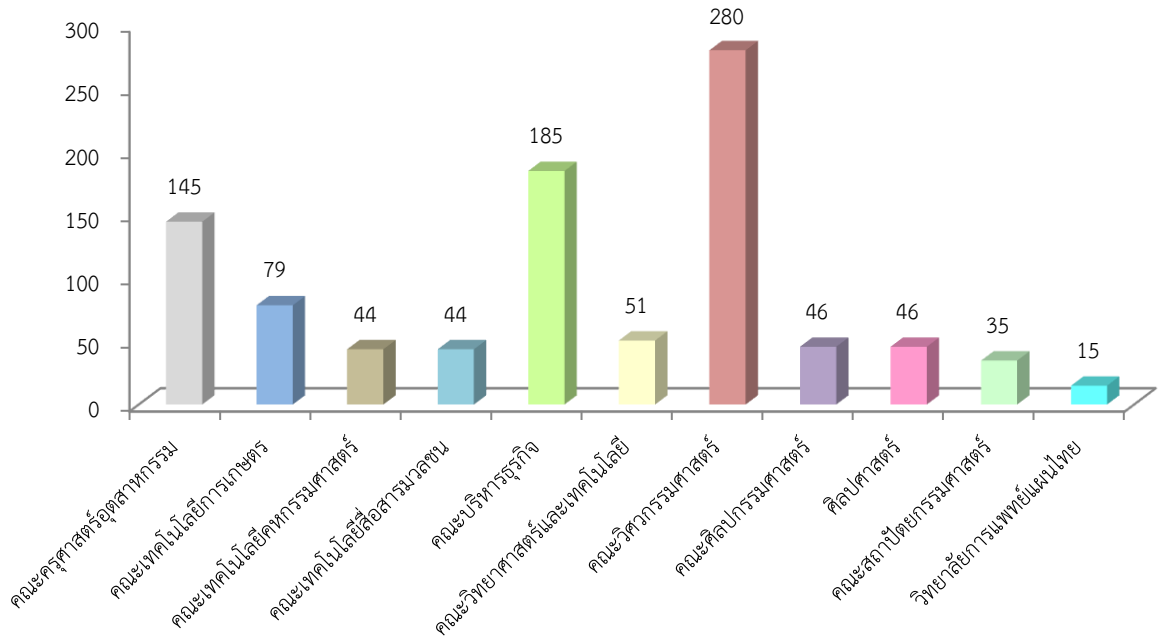

<u>ตารางที่ 11</u> นักศึกษาออกระหว่างปี จำแนกตามผลผลิตด้านวิทยาศาสตร์และเทคโนโลยี-สังคมศาสตร์ ตามระดับการศึกษา และคณะ/วิทยาลัย ปีการศึกษา 2555

คณะ/วิทยาลัย		จำนวนนักศึกษาออกระหว่างปี ปีการศึกษา 2555					จำนวนนักศึกษาออกระหว่างปี ปีการศึกษา 2556					การเปลี่ยนแปลง เพิ่ม(+)/ลดลง(-)			
		ป.ตรี	ป. บัณฑิต	ป.โท	ป.เอก	รวม	ป.ตรี	ป. บัณฑิต	ป.โท	ป.เอก	รวม	ป.ตรี	ป. บัณฑิต	ป.โท	รวม
ผลผลิตวิทยาศาสตร์และเทคโนโลยี		**439**		**46**	**1**	**486**	**777**		**44**	**1**	**822**	**338**		**-2**	**336**
1	คณะครุศาสตร์อุตสาหกรรม	50		9		59	128		13		141	78		4	82
2	คณะเทคโนโลยีการเกษตร	50		2		52	79				79	29		-2	27
3	คณะเทคโนโลยีคหกรรมศาสตร์	29				29	41		1		42	12		1	13
4	คณะเทคโนโลยีสื่อสารมวลชน	37				37	44				44	7			7
5	คณะบริหารธุรกิจ	70		8	1	79	103		1	1	105	33		-7	26
6	คณะวิทยาศาสตร์และเทคโนโลยี	39		1		40	49		2		51	10		1	11
7	คณะวิศวกรรมศาสตร์	140		26		166	253		27		280	113		1	114
8	คณะศิลปกรรมศาสตร์	10				10	30				30	20			20
9	คณะสถาปัตยกรรมศาสตร์	11				11	35				35	24			24
10	วิทยาลัยการแพทย์แผนไทย	3				3	15				15	12			12
ผลผลิตสังคมศาสตร์		**63**	**5**	**2**		**70**	**135**	**4**	**9**		**148**	**72**	**-1**	**7**	**78**
1	คณะครุศาสตร์อุตสาหกรรม		5			5		4			4		-1		-1
2	คณะเทคโนโลยีคหกรรมศาสตร์	2				2	2				2				
3	คณะบริหารธุรกิจ	33		2		35	71		9		80	38		7	45
4	คณะศิลปกรรมศาสตร์	9				9	16				16	7			7
5	คณะศิลปศาสตร์	19				19	46				46	27			27
รวม		**502**	**5**	**48**	**1**	**556**	**912**	**4**	**53**	**1**	**970**	**410**	**-1**	**5**	**414**
ร้อยละ		**90.29**	**0.90**	**8.63**	**0.18**	**100.00**	**94.03**	**0.41**	**5.46**	**0.10**	**100.00**	**99.03**	**-0.24**	**1.21**	**100.00**

ที่มา : สวท. ข้อมูล ณ วันที่ 2 ธันวาคม 2557

ตารางที่ 12 นักศึกษาออกระหว่างปี จำแนกตามผลผลิตด้านวิทยาศาสตร์และเทคโนโลยี-สังคมศาสตร์ ตามระดับการศึกษา และคณะ/วิทยาลัย ปีการศึกษา 2556

คณะ/วิทยาลัย	ป.ตรี			ป.บัณฑิต		ป.โท			ป.เอก		รวม		
	ปกติ	พิเศษ	รวม	พิเศษ	รวม	ปกติ	พิเศษ	รวม	พิเศษ	รวม	ปกติ	พิเศษ	รวม
ผลผลิตวิทยาศาสตร์และเทคโนโลยี	**635**	**142**	**777**			**8**	**36**	**44**	**1**	**1**	**643**	**179**	**822**
คณะครุศาสตร์อุตสาหกรรม	54	74	128			2	11	13			56	85	141
คณะเทคโนโลยีการเกษตร	79		79								79		79
คณะเทคโนโลยีคหกรรมศาสตร์	41		41				1	1			41	1	42
คณะเทคโนโลยีสื่อสารมวลชน	23	21	44								23	21	44
คณะบริหารธุรกิจ	100	3	103				1	1	1	1	100	5	105
คณะวิทยาศาสตร์และเทคโนโลยี	31	18	49				2	2			31	20	51
คณะวิศวกรรมศาสตร์	228	25	253			6	21	27			234	46	280
คณะศิลปกรรมศาสตร์	30		30								30		30
คณะสถาปัตยกรรมศาสตร์	34	1	35								34	1	35
วิทยาลัยการแพทย์แผนไทย	15		15								15		15
ผลผลิตสังคมศาสตร์	**120**	**15**	**135**	**4**	**4**		**9**	**9**			**120**	**28**	**148**
คณะครุศาสตร์อุตสาหกรรม				4	4							4	4
คณะเทคโนโลยีคหกรรมศาสตร์	2		2								2		2
คณะบริหารธุรกิจ	56	15	71				9	9			56	24	80
คณะศิลปกรรมศาสตร์	16		16								16		16
คณะศิลปศาสตร์	46		46								46		46
รวม	**755**	**157**	**912**	**4**	**4**	**8**	**45**	**53**	**1**	**1**	**763**	**207**	**970**
ร้อยละ	**82.79**	**17.21**	**100.00**	**100.00**	**100.00**	**15.09**	**84.91**	**100.00**	**100.00**	**100.00**	**78.66**	**21.34**	**100.00**

ที่มา : สวท. ข้อมูล ณ วันที่ 2 ธันวาคม 2557

แผนภูมิที่ 15 สัดส่วนนักศึกษาออกระหว่างปี จำแนกตามผลผลิต ด้านวิทยาศาสตร์และเทคโนโลยี : สังคมศาสตร์ ปีการศึกษา 2556

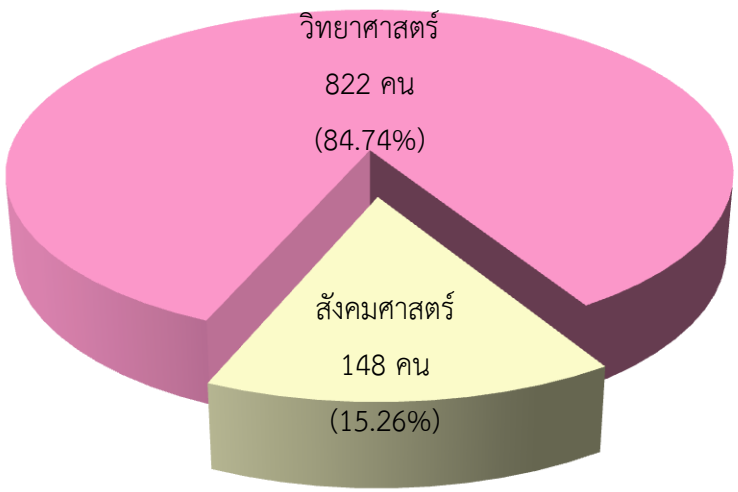

ระดับปริญญาตรี มีจำนวนนักศึกษาออกระหว่างปี 912 คน คิดเป็นร้อยละ 94.03 ของนักศึกษาออกระหว่างปีทั้งหมด เป็นภาคปกติ 755 คน คิดเป็นร้อยละ 77.84 และภาคพิเศษ 157 คน คิดเป็นร้อยละ 16.19 แยกตามผลผลิตได้ดังนี้

นักศึกษาออกระหว่างปีด้านวิทยาศาสตร์และเทคโนโลยี มีจำนวน 777 คน คิดเป็นร้อยละ 85.20 ของนักศึกษาออกระหว่างปีระดับปริญญาตรีทั้งหมด ในจำนวนนี้จำแนกเป็นภาคปกติ 635 คน คิดเป็นร้อยละ 69.63 ภาคพิเศษ 142 คน คิดเป็นร้อยละ 15.57

นักศึกษาออกระหว่างปีด้านสังคมศาสตร์ มีจำนวน 135 คน คิดเป็นร้อยละ 14.80 ของนักศึกษาออกระหว่างปีระดับปริญญาตรีทั้งหมด ในจำนวนนี้จำแนกเป็นภาคปกติ 120 คน คิดเป็นร้อยละ 13.16 ภาคพิเศษ 15 คน คิดเป็นร้อยละ 1.64

ระดับประกาศนียบัตรบัณฑิต มีจำนวนนักศึกษาออกระหว่างปีด้านสังคมศาสตร์ ภาคพิเศษ 4 คน คิดเป็นร้อยละ 0.41 ของนักศึกษาทั้งหมด

ระดับปริญญาโท มีจำนวนนักศึกษาออกระหว่างปี 53 คน คิดเป็นร้อยละ 5.46 ของนักศึกษาออกระหว่างปีทั้งหมด เป็นภาคปกติ 8 คน คิดเป็นร้อยละ 0.82 และภาคพิเศษ 45 คน คิดเป็นร้อยละ 4.64 แยกตามผลผลิตได้ดังนี้

นักศึกษาออกระหว่างปีด้านวิทยาศาสตร์และเทคโนโลยี มีจำนวน 44 คน คิดเป็นร้อยละ 83.02 ของนักศึกษาออกระหว่างปีระดับปริญญาโททั้งหมด ในจำนวนนี้จำแนกเป็นภาคปกติ 8 คน คิดเป็นร้อยละ 15.09 ภาคพิเศษ 36 คน คิดเป็นร้อยละ 67.93

นักศึกษาทั้งหมดด้านสังคมศาสตร์ มีจำนวนนักศึกษา ภาคพิเศษ 9 คน คิดเป็นร้อยละ 16.98 ของนักศึกษาออกระหว่างปีระดับปริญญาโททั้งหมด

ระดับปริญญาเอก มีจำนวนนักศึกษาออกระหว่างปี ด้านวิทยาศาสตร์และเทคโนโลยี ภาคพิเศษ 1 คน คิดเป็นร้อยละ 0.10 ของนักศึกษาออกระหว่างปีทั้งหมด แยกตามผลผลิตได้ดังนี้

หากเปรียบเทียบนักศึกษาปีการศึกษา 2556 จำนวน 970 คน และปีการศึกษา 2555 จำนวน 556 คน พบว่า มหาวิทยาลัยเทคโนโลยีราชมงคลธัญบุรี มีนักศึกษาทั้งหมดเพิ่มขึ้น/ลดลง แยกตามผลผลิตได้ดังนี้

นักศึกษาออกระหว่างปีด้านวิทยาศาสตร์และเทคโนโลยี มีจำนวนเพิ่มขึ้น 336 คน คิดเป็นร้อยละ 69.13 ในจำนวนนี้จำแนกเป็นระดับปริญญาตรีเพิ่มขึ้น จำนวน 338 คน คิดเป็นร้อยละ 76.99 และระดับปริญญาโทลดลง จำนวน 2 คน คิดเป็นร้อยละ -4.34

นักศึกษาออกระหว่างปีด้านสังคมศาสตร์ มีจำนวนเพิ่มขึ้น 78 คน คิดเป็นร้อยละ 111.43 ในจำนวนนี้จำแนกเป็นระดับปริญญาตรีเพิ่มขึ้น จำนวน 72 คน คิดเป็นร้อยละ 114.28 ระดับประกาศนียบัตรบัณฑิตลดลง จำนวน 1 คน คิดเป็นร้อยละ -20 ระดับปริญญาโทเพิ่มขึ้น จำนวน 7 คน คิดเป็นร้อยละ 350

3) ด้านบุคลากร

ปีงบประมาณ 2557 มหาวิทยาลัยเทคโนโลยีราชมงคลธัญบุรี มีจำนวนบุคลากร 1,985 คน ในจำนวนนี้เป็นข้าราชการพลเรือน 713 คน (35.92%) ลูกจ้างประจำ 65 คน (3.28%) พนักงานมหาวิทยาลัย 640 คน (32.24%) พนักงานราชการ 50 คน (2.52%) ลูกจ้างชั่วคราว 513 คน (25.84%) และชาวต่างชาติ 4 คน(0.20%) โดยจำแนกบุคลากรตามประเภทสายงาน แบ่งเป็น 2 กลุ่ม ดังนี้

บุคลากรสายวิชาการ จำนวน 952 คน เป็นข้าราชการพลเรือน 580 คน พนักงานมหาวิทยาลัย 319 คน พนักงานราชการ 13 คน ลูกจ้างชั่วคราว 37 คน และชาวต่างชาติ 3 คน

บุคลากรสายสนับสนุน จำนวน 1,033 คน เป็นข้าราชการพลเรือน 133 คน ลูกจ้างประจำ 65 คน พนักงานมหาวิทยาลัย 321 คน พนักงานราชการ 37 คน ลูกจ้างชั่วคราว 476 คน และชาวต่างชาติ 1 คน

<u>แผนภูมิที่ 16</u> บุคลากร ปีงบประมาณ 2557



<u>แผนภูมิที่ 17</u> บุคลากร ปีงบประมาณ 2557 จำแนกตามประเภทและสายงาน

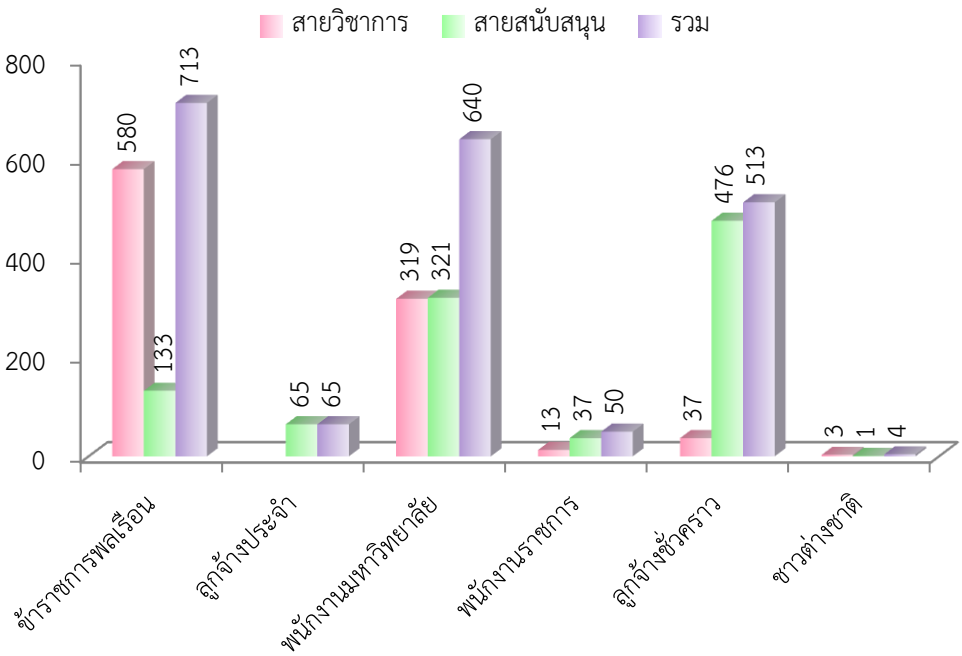

3.1) บุคลากรสายวิชาการ

ปีงบประมาณ 2557 มหาวิทยาลัยเทคโนโลยีราชมงคลธัญบุรี มีจำนวนบุคลากรสายวิชาการ 952 คน ในจำนวนนี้มีบุคลากรตำแหน่งศาสตราจารย์ 1 คน ร้อยละ 0.11 รองศาสตราจารย์ 25 คน ร้อยละ 2.63 ผู้ช่วยศาสตราจารย์ 269 คน ร้อยละ 28.26 อาจารย์ 640 คน ร้อยละ 67.23 ครู 14 คน ร้อยละ 1.47 และผู้เชี่ยวชาญเฉพาะด้าน 3 คน ร้อยละ 0.30

จำแนกบุคลากรสายวิชาการตามระดับการศึกษา พบว่า สำเร็จการศึกษาระดับปริญญาโทมากที่สุด 615 คน ร้อยละ 64.60 รองลงมาคือ ระดับปริญญาเอก 272 คน ร้อยละ 28.57 และระดับปริญญาตรี 65 คน ร้อยละ 6.83

<u>แผนภูมิที่ 18</u> บุคลากรสายวิชาการ ปีงบประมาณ 2557 จำแนกตามตำแหน่งทางวิชาการ

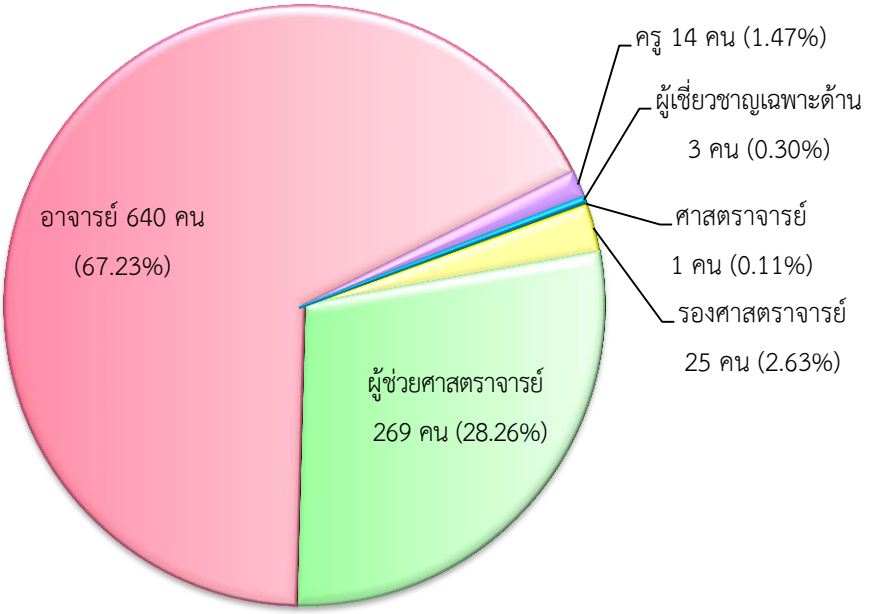

<u>แผนภูมิที่ 19</u> บุคลากรสายวิชาการ ปีงบประมาณ 2557 จำแนกตามวุฒิการศึกษา

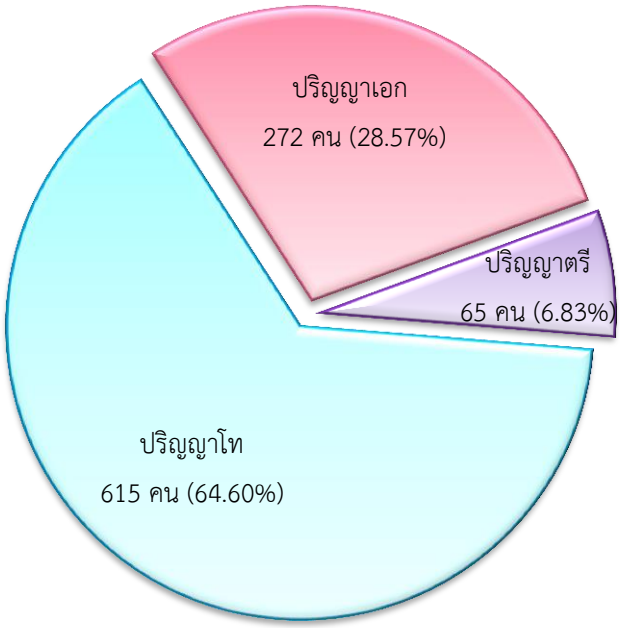

3.2) บุคลากรสายสนับสนุน

ปีงบประมาณ 2557 มหาวิทยาลัยเทคโนโลยีราชมงคลธัญบุรี มีจำนวนบุคลากรสายสนับสนุน 1,033 คน ในจำนวนนี้มีบุคลากรสายสนับสนุน สำเร็จการศึกษาระดับปริญญาตรีมากที่สุด 518 คน ร้อยละ 50.15 รองลงมาคือ ต่ำกว่าระดับประกาศนียบัตรวิชาชีพ 257 คน ร้อยละ 24.88 ต่ำกว่าระดับปริญญาตรี 151 คน ร้อยละ 14.62 ระดับปริญญาโท 104 คน ร้อยละ 10.06 และระดับปริญญาเอก 3 คน ร้อยละ 0.29

แผนภูมิที่ 20 บุคลากรสายสนับสนุน ปีงบประมาณ 2557 จำแนกตามวุฒิการศึกษา

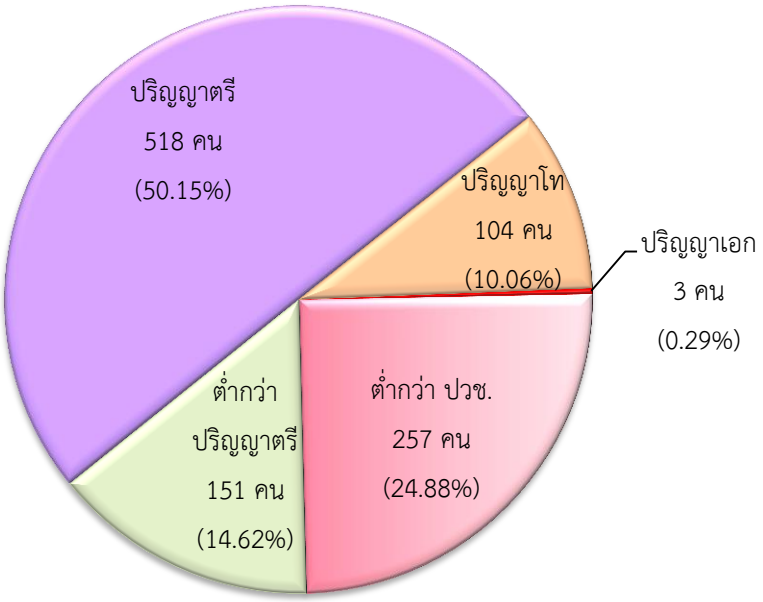

ในปีงบประมาณ 2557 มหาวิทยาลัยเทคโนโลยีราชมงคลธัญบุรี มีบุคลากรทั้งสิ้น 1,985 คน ในจำนวนนี้เป็นบุคลากรสายวิชาการ จำนวน 952 คน ร้อยละ 47.96 และสายสนับสนุน 1,033 คน ร้อยละ 52.04

หากเปรียบเทียบบุคลากรปีงบประมาณ 2557 จำนวน 1,985 คน และปีการศึกษา 2556 จำนวน 1,854 คน พบว่าในปีงบประมาณ 2557 มหาวิทยาลัยเทคโนโลยีราชมงคลธัญบุรีมีบุคลากรเพิ่มขึ้น จำนวน 131 คน ร้อยละ 6.59 ของจำนวนบุคลากรทั้งหมดในปีที่ผ่านมา ในจำนวนนี้เป็นบุคลากรสายวิชาการเพิ่มขึ้น 39 คน ร้อยละ 1.96 และบุคลากรสายสนับสนุนเพิ่มขึ้น 92 คน ร้อยละ 4.63

ตารางที่ 13 บุคลากร มหาวิทยาลัยเทคโนโลยีราชมงคลธัญบุรี ปีงบประมาณ 2556-2557

บุคลากร	ปีงบประมาณ 2556			ปีงบประมาณ 2557			การเปลี่ยนแปลงเพิ่มขึ้น(+)/ลดลง(-)		
	สายวิชาการ	สายสนับสนุน	รวม	สายวิชาการ	สายสนับสนุน	รวม	สายวิชาการ	สายสนับสนุน	รวม
ข้าราชการพลเรือน	598	137	735	580	133	713	-18	-4	-22
ลูกจ้างประจำ	1	72	73		65	65	-1	-7	-8
พนักงานมหาวิทยาลัย	252	143	395	319	321	640	67	178	245
พนักงานราชการ	17	42	59	13	37	50	-4	-5	-9
ลูกจ้างชั่วคราว	45	547	592	40	477	517	-5	-70	-75
รวม	**913**	**941**	**1,854**	**952**	**1,033**	**1,985**	**39**	**92**	**131**

ที่มา : กบค. ข้อมูล ณ วันที่ 1 ตุลาคม 2557

หลักสูตรและสาขาที่เปิดสอน

<u>ตารางที่ 14</u> หลักสูตรและสาขาวิชาที่เปิดสอน จำแนกตามกลุ่มวิชา ปีการศึกษา 2557

ที่	หลักสูตร/สาขาวิชา	หลักสูตร
	ปริญญาตรี	
คณะครุศาสตร์อุตสาหกรรม		
ครุศาสตร์อุตสาหกรรมบัณฑิต (ค.อ.บ.)		
1	วิศวกรรมโยธา (Civil Engineering)	5 ปี
2	วิศวกรรมไฟฟ้า (Electrical Engineering)	5 ปี
3	วิศวกรรมเครื่องกล (Mechanical Engineering)	5 ปี
4	วิศวกรรมอุตสาหการ (Industrial Engineering)	5 ปี
5	วิศวกรรมอิเล็กทรอนิกส์และโทรคมนาคม (Electonics Engineering and Telecommunication)	5 ปี
6	วิศวกรรมคอมพิวเตอร์ (Computer Engineering)	5 ปี
อุตสาหกรรมศาสตรบัณฑิต (อส.บ.)		
7	อุตสาหกรรมการผลิต (Industrial Production)	4 ปี
วิศวกรรมศาสตรบัณฑิต (วศ.บ.)		
8	วิศวกรรมเมคคาทรอนิกส์ (Mechatronics Engineering)	4 ปี
ศึกษาศาสตรบัณฑิต (ศษ.บ.)		
9	เทคโนโลยีและสื่อสารการศึกษา (Educational Technology and Communication)	4 ปี
10	คอมพิวเตอร์ศึกษา (Educational Computer)	5 ปี
11	เทคโนโลยีสารสนเทศการศึกษา (Educational Information Technology)	4 ปี
คณะเทคโนโลยีการเกษตร		
วิทยาศาสตรบัณฑิต (วท.บ.)		
1	เทคโนโลยีภูมิทัศน์ (Landscape Technology)	4 ปี
2	ประมง (Fisheries)	4 ปี
3	วิทยาศาสตร์สุขภาพสัตว์ (Animal Health Science)	4 ปี
4	สัตวศาสตร์ (Animal Science)	4 ปี
5	วิทยาศาสตร์และเทคโนโลยีการอาหาร (Food Science and Technology)	4 ปี
6	การผลิตพืช (Crop Production)	4 ปี
7	วิศวกรรมแปรรูปผลิตผลการเกษตร (Agricultural Products Processing Engineering)	4 ปี
คณะเทคโนโลยีคหกรรมศาสตร์		
คหกรรมศาสตรบัณฑิต (คศ.บ.)		
1	อาหารและโภชนาการ (Food and Nutrition)	4 ปี
2	สิ่งทอและเครื่องนุ่งห่ม (Textiles and Clothing)	4 ปี
3	อุตสาหกรรมงานอาหาร (Food Service Industry)	4 ปี
4	เทคโนโลยีงานประดิษฐ์สร้างสรรค์ (Creative Crafts Technology)	4 ปี
5	ออกแบบแฟชั่นและการจัดการสินค้า (Fashion Design and Merchandising)	4 ปี
ศึกษาศาสตรบัณฑิต (ศษ.บ.)		
6	การศึกษาปฐมวัย (Early Childhood Education)	5 ปี

ที่	หลักสูตร/สาขาวิชา	หลักสูตร
	ปริญญาตรี	
คณะเทคโนโลยีสื่อสารมวลชน		
เทคโนโลยีบัณฑิต (ทล.บ.)		
1	เทคโนโลยีการถ่ายภาพและภาพยนตร์ (Photography and Cinematography Technology)	4 ปี
2	เทคโนโลยีการโทรทัศน์และวิทยุกระจายเสียง (Redio and Television Broadcasting Technology)	4 ปี
3	เทคโนโลยีการโฆษณาและประชาสัมพันธ์ (Advertising and Public Relations Technology)	4 ปี
4	เทคโนโลยีการพิมพ์ (Printing Technology)	4 ปี
5	เทคโนโลยีมัลติมีเดีย (Multimedia Technology)	4 ปี
6	เทคโนโลยีสื่อดิจิทัล (Digital Media Technology)	4 ปี
คณะบริหารธุรกิจ		
บริหารธุรกิจบัณฑิต (บธ.บ.)		
1	การตลาด (Marketing)	4 ปี
2	การจัดการ (Management)	4 ปี
3	การบริหารธุรกิจระหว่างประเทศ (International Business Administration)	4 ปี
4	คอมพิวเตอร์ธุรกิจ (Business Computer)	4 ปี
5	การเงิน (Finance)	4 ปี
6	บัญชีบัณฑิต (บช.บ.) (Accounting)	4 ปี
7	เศรษฐศาสตรบัณฑิต (ศ.บ.) (Economic)	4 ปี
บริหารธุรกิจบัณฑิต (บธ.บ.) หลักสูตรนานาชาติ		
8	Program in Marketing	4 ปี
9	Program in Computer Information System	4 ปี
10	Program in International Business Administration	4 ปี
11	Program in Business English	4 ปี
คณะวิทยาศาสตร์และเทคโนโลยี		
วิทยาศาสตรบัณฑิต (วท.บ.)		
1	เคมี (Chemistry)	4 ปี
2	คณิตศาสตร์ (Mathematics)	4 ปี
3	สถิติ (Statistics)	4 ปี
4	ชีววิทยา (Biology)	4 ปี
5	วิทยาการคอมพิวเตอร์ (Computer Science)	4 ปี
6	เทคโนโลยีสารสนเทศ (Information Technology)	4 ปี
7	ฟิสิกส์ประยุกต์ (Applied Physics)	4 ปี
คณะวิศวกรรมศาสตร์		
วิศวกรรมศาสตรบัณฑิต (วศ.บ.)		
1	วิศวกรรมโยธา (Civil Engineering)	4 ปี
2	วิศวกรรมไฟฟ้า (Electrical Engineering)	4 ปี
3	วิศวกรรมเครื่องกล (Mechanical Engineering)	4 ปี

ที่	หลักสูตร/สาขาวิชา	หลักสูตร
	ปริญญาตรี	
4	วิศวกรรมอุตสาหการ (Industrial Engineering)	4 ปี
5	วิศวกรรมเครื่องนุ่งห่ม (Garment Engineering)	4 ปี
6	วิศวกรรมเคมีสิ่งทอ (Textile Chemical Engineering)	4 ปี
7	วิศวกรรมสิ่งทอ (Textile Engineering)	4 ปี
8	วิศวกรรมอิเล็กทรอนิกส์และโทรคมนาคม (Electronics and Telecommunication Engineering)	4 ปี
9	วิศวกรรมคอมพิวเตอร์ (Computer Engineering)	4 ปี
10	วิศวกรรมเคมี (Chemical Engineering)	4 ปี
11	วิศวกรรมพลาสติก (Plastics Engineering)	4 ปี
12	วิศวกรรมสำรวจ (Survey Engineering)	4 ปี
13	วิศวกรรมพอลิเมอร์ (Polymers Engineering)	4 ปี
14	วิศวกรรมสิ่งแวดล้อม(Environmental Engineering)	4 ปี
15	วิศวกรรมอาหาร(Food Engineering)	4 ปี
16	วิศวกรรมเกษตร(Agricultural Engineering)	4 ปี
คณะศิลปกรรมศาสตร์		
ศิลปบัณฑิต (ศล.บ.)		
1	เครื่องหนัง (Leather Work)	4 ปี
2	การออกแบบแฟชั่นและศิลปะสิ่งทอ(Fashion Design and Textile Art)	4 ปี
3	ศิลปะไทย (Thai Arts)	4 ปี
4	จิตรกรรม (Painting)	4 ปี
5	ศิลปะภาพพิมพ์ (Graphic Arts)	4 ปี
6	ประติมากรรม (Sculpture)	4 ปี
7	ออกแบบนิเทศศิลป์ (Visual Communication Design)	4 ปี
8	ออกแบบผลิตภัณฑ์ (Product Design)	4 ปี
9	ออกแบบภายใน (Interior Design)	4 ปี
10	เครื่องปั้นดินเผา (Ceramics)	4 ปี
11	หัตถกรรม (Crafts)	4 ปี
12	ดนตรีสากล (Music)	4 ปี
ศึกษาศาสตรบัณฑิต (ศษ.บ.)		
13	นาฏศิลป์ไทยศึกษา(Thai Classical Dance Education)	5 ปี
14	ดนตรีคีตศิลป์ไทยศึกษา(Thai Classical Music and Vocal Education)	5 ปี
15	ดนตรีคีตศิลป์สากลศึกษา(Western Music and Vocal Education)	5 ปี
คณะศิลปศาสตร์		
ศิลปศาสตรบัณฑิต (ศศ.บ.)		
1	การท่องเที่ยว(Tourism)	4 ปี
2	การโรงแรม (Hospitality)	4 ปี
3	ภาษาอังกฤษเพื่อการสื่อสารสากล(English for International Communication)	4 ปี

ที่	หลักสูตร/สาขาวิชา	หลักสูตร
	ปริญญาตรี	
คณะสถาปัตยกรรมศาสตร์		
สถาปัตยกรรมศาสตรบัณฑิต (สถ.บ.)		
1	สถาปัตยกรรม(Architectural)	5 ปี
2	สถาปัตยกรรมภายใน(Interior Architecture)	5 ปี
วิทยาลัยการแพทย์แผนไทย		
วิทยาศาสตรบัณฑิต (วท.บ.)		
1	สุขภาพความงามและสปา(Aesthetic Health and Spa)	4 ปี
2	การแพทย์แผนไทยประยุกต์บัณฑิต (พทป.บ.) (Bachelor of Applied Thai Traditional Medicine)	4 ปี
	ประกาศนียบัตรบัณฑิต	
1	สาขาวิชาชีพครู (Teaching Profession)	1.5 ปี
	ปริญญาโท	
คณะครุศาสตร์อุตสาหกรรม		
ศึกษาศาสตรมหาบัณฑิต (ศษ.ม.)		
1	เทคโนโลยีและสื่อสารการศึกษา(Educational Technology and Communications)	2 ปี
2	การวิจัยและพัฒนาหลักสูตร(Research and Curriculum Development)	2 ปี
3	การบริหารการศึกษา(Educational Administration)	2 ปี
คณะเทคโนโลยีการเกษตร		
วิทยาศาสตรมหาบัณฑิต (วท.ม.)		
1	เทคโนโลยีการผลิตพืช(Crop Production Technology)	2 ปี
2	เทคโนโลยีอุตสาหกรรมเกษตร(Agro-Industry Technology)	2 ปี
คณะเทคโนโลยีคหกรรมศาสตร์		
คหกรรมศาสตรมหาบัณฑิต (คศ.ม.)		
1	เทคโนโลยีคหกรรมศาสตร์(Home Economics Technology)	2 ปี
คณะเทคโนโลยีสื่อสารมวลชน		
วิทยาศาสตรมหาบัณฑิต (วท.ม.)		
1	เทคโนโลยีสื่อสารมวลชน (Mass Communication Technology)	2 ปี
คณะบริหารธุรกิจ		
1	**บริหารธุรกิจมหาบัณฑิต (บธ.ม.)**	2 ปี
คณะวิทยาศาสตร์และเทคโนโลยี		
วิทยาศาสตรมหาบัณฑิต (วท.ม.)		
1	ชีววิทยาประยุกต์ (Applied Biology)	2 ปี
2	เคมีนวัตกรรม (Innovative Chemistry)	2 ปี
คณะวิศวกรรมศาสตร์		
วิศวกรรมศาสตรมหาบัณฑิต (วศ.ม.)		
1	วิศวกรรมไฟฟ้า(Electrical Engineering)	2 ปี
2	วิศวกรรมโยธา(Civil Engineering)	2 ปี

ที่	หลักสูตร/สาขาวิชา	หลักสูตร
	ปริญญาโท	
3	วิศวกรรมอุตสาหการ (Industrial Engineering)	2 ปี
4	วิศวกรรมสิ่งทอ (Textile Engineering)	2 ปี
5	วิศวกรรมเครื่องกล (Mechanical Engineering)	2 ปี
6	วิศวกรรมการผลิต (Manufacturing Engineering)	2 ปี
7	วิศวกรรมเคมี (Chemical Engineering)	2 ปี
8	วิศวกรรมวัสดุ (Materials Engineering)	2 ปี
9	วิศวกรรมอิเล็กทรอนิกส์และโทรคมนาคม(Electronics and Telecommunication Engineering)	2 ปี
10	วิศวกรรมเครื่องจักรกลเกษตร(Agricultural Machinery Engineering)	2 ปี
	ปริญญาเอก	
คณะครุศาสตร์อุตสาหกรรรม		
ปรัชญาดุษฎีบัณฑิต (ปร.ด.)		
1	เทคนิคศึกษา (Technical Education)	3 ปี
คณะเทคโนโลยีสื่อสารมวลชน		
ปรัชญาดุษฎีบัณฑิต (ปร.ด.)		
1	วิทยาการสีและการมองเห็นของมนุษย์ หลักสูตรนานาชาติ (Color Science and Human Vision)	3 ปี
คณะบริหารธุรกิจ		
ปรัชญาดุษฎีบัณฑิต (ปร.ด.)		
1	บริหารธุรกิจ (Business Administration)	3 ปี
คณะวิศวกรรมศาสตร์		
วิศวกรรมศาสตรดุษฎีบัณฑิต (วศ.ด.)		
1	วิศวกรรมพลังงานและวัสดุ หลักสูตรนานาชาติ (Energy and Materials Engineering)	3 ปี
2	วิศวกรรมไฟฟ้า (Electrical Engineering)	3 ปี

จำนวนนักศึกษาที่มาสมัคร – รับไว้

ตารางที่ 15 จำนวนนักศึกษาเข้าใหม่ สายวิทยาศาสตร์และสายสังคมศาสตร์ จำแนกตามคณะ/วิทยาลัย ปีการศึกษา 2557

คณะ/วิทยาลัย		รวมทั้งสิ้น			วิทยาศาสตร์									สังคมศาสตร์						
					ป.ตรี			ป.โท			ป.เอก			ป.ตรี			ป.บัณฑิต		ป.โท	
		ปกติ	พิเศษ	รวม	ปกติ	พิเศษ	รวม	ปกติ	พิเศษ	รวม	ปกติ	พิเศษ	รวม	ปกติ	พิเศษ	รวม	พิเศษ	รวม	พิเศษ	รวม
1	คณะครุศาสตร์อุตสาหกรรม	436	252	688	424	65	489	4	26	30	8		8				138	138	23	23
2	คณะเทคโนโลยีการเกษตร	535		535	535		535													
3	คณะเทคโนโลยีคหกรรมศาสตร์	458	18	476	408		408		18	18				50		50				
4	คณะเทคโนโลยีสื่อสารมวลชน	394	196	590	391	190	581	3	6	9										
5	คณะบริหารธุรกิจ	1,659	255	1,914	1,063	42	1,105		55	55				596	109	705			49	49
6	คณะวิทยาศาสตร์และเทคโนโลยี	406	78	484	397	78	475	9		9										
7	คณะวิศวกรรมศาสตร์	1,108	235	1,343	1,078	180	1,258	24	51	75	6	4	10							
8	คณะศิลปกรรมศาสตร์	415		415	145		145							270		270				
9	คณะศิลปศาสตร์	461		461										461		461				
10	คณะสถาปัตยกรรมศาสตร์	139		139	139		139													
11	วิทยาลัยการแพทย์แผนไทย	113		113	113		113													
รวมทั้งหมด		**6,124**	**1,034**	**7,158**	**4,693**	**555**	**5,248**	**40**	**156**	**196**	**14**	**4**	**18**	**1,377**	**109**	**1,486**	**138**	**138**	**72**	**72**

ที่มา : สวท. ข้อมูล ณ วันที่ 25 กันยายน 2557

ตารางที่ 16 จำนวนนักศึกษาเข้าใหม่ ปีการศึกษา 2557 จำแนกตามคณะ/สาขาวิชา และระดับการศึกษา

คณะ/หน่วยงานเทียบเท่า	นักศึกษาเข้าใหม่ ปีการศึกษา 2557																		
	ปริญญาตรี										ประกาศนียบัตรบัณฑิต		ปริญญาโท		ปริญญาเอก		รวมทั้งหมด	สังคม	วิทย์
	ระบบโควตา			สอบเข้าโดยมหาวิทยาลัยฯ			รับโดยทบวง			รวม									
	แผนรับ	สมัคร	รับไว้	แผนรับ	ผู้สมัคร	รับไว้	แผนรับ	สกอ.ส่งให้สัมภาษณ์	รับไว้	รับไว้ทั้งหมด	แผน	รวม	แผน	รวม	แผน	รวม			
คณะครุศาสตร์อุตสาหกรรม																			
<u>ภาคปกติ</u>																			
ระดับปริญญาตรี - หลักสูตรครุศาสตร์อุตสาหกรรมบัณฑิต 5 ปี (วุฒิ ปวช./ม.6 ได้รับใบประกอบวิชาชีพครู)																			
วิศวกรรมคอมพิวเตอร์	10	8	6	10	75	23	10	8	5	34							34		34
วิศวกรรมเครื่องกล	10	8	5	10	107	26	10	10	6	37							37		37
วิศวกรรมไฟฟ้า	10	8	6	10	93	22	10	10	5	33							33		33
วิศวกรรมโยธา	10	8	3	10	71	23	10	10	7	33							33		33
วิศวกรรมอิเล็กทรอนิกส์และโทรคมนาคม-โทรคมนาคม	10	8	2	10	44	18	10	15	10	30							30		30
วิศวกรรมอุตสาหการ	10	11	7	10	56	19	10	10	4	30							30		30
รวมในหลักสูตร	**60**	**51**	**29**	**60**	**446**	**131**	**60**	**63**	**37**	**197**							**197**		**197**
ระดับปริญญาตรี - หลักสูตรอุตสาหกรรมศาสตร์บัณฑิต 4 ปี (วุฒิ ปวช./ม.6)																			
อุตสาหกรรมการผลิต	10	7	4	20	55	32				36							36		36
รวมในหลักสูตร	**10**	**7**	**4**	**20**	**55**	**32**				**36**							**36**		**36**
ระดับปริญญาตรี - หลักสูตรวิศวกรรมศาสตรบัณฑิต 4 ปี (วุฒิ ปวช./ม.6)																			
วิศวกรรมเมคคาทรอนิกส์	10	12	5	20	23	27				32							32		32
รวมในหลักสูตร	**10**	**12**	**5**	**20**	**23**	**27**				**32**							**32**		**32**
ระดับปริญญาตรี - หลักสูตรศึกษาศาสตรบัณฑิต 4 ปี (วุฒิ ปวช./ม.6)																			
เทคโนโลยีและสื่อสารการศึกษา	30	21	3	20	114	53	20	20	12	68							68		68

ที่มา : สวท. ข้อมูล ณ วันที่ 25 กันยายน 2557

ตารางที่ 16 จำนวนนักศึกษาเข้าใหม่ ปีการศึกษา 2557 จำแนกตามคณะ/สาขาวิชา และระดับการศึกษา

คณะ/หน่วยงานเทียบเท่า	นักศึกษาเข้าใหม่ ปีการศึกษา 2557																		
	ปริญญาตรี										ประกาศนียบัตรบัณฑิต		ปริญญาโท		ปริญญาเอก		รวมทั้งหมด	สังคม	วิทย์
	ระบบโควตา			สอบเข้าโดยมหาวิทยาลัยฯ			รับโดยทบวง			รวม									
	แผนรับ	สมัคร	รับไว้	แผนรับ	ผู้สมัคร	รับไว้	แผนรับ	สกอ.ส่งให้สัมภาษณ์	รับไว้	รับไว้ทั้งหมด	แผน	รวม	แผน	รวม	แผน	รวม			
เทคโนโลยีสารสนเทศการศึกษา	10	13	9	15	46	38	10	10	7	54							54		54
รวมในหลักสูตร	**40**	**34**	**12**	**35**	**160**	**91**	**30**	**30**	**19**	**122**							**122**		**122**
ระดับปริญญาตรี - หลักสูตรศึกษาศาสตรบัณฑิต 5 ปี (วุฒิ ปวช./ม.6 ได้รับใบประกอบวิชาชีพครู)																			
คอมพิวเตอร์ศึกษา	10	22	14	15	114	14	10	20	9	37							37		37
รวมในหลักสูตร	**10**	**22**	**14**	**15**	**114**	**14**	**10**	**20**	**9**	**37**							**37**		**37**
ระดับปริญญาโท - หลักสูตรศึกษาศาสตรมหาบัณฑิต																			
เทคโนโลยีและสื่อสารการศึกษา													10	4			4		4
การบริหารการศึกษา													10						
การวิจัยและพัฒนาหลักสูตร													10						
รวมในหลักสูตร													**30**	**4**			**4**		**4**
ระดับปริญญาเอก - หลักสูตรปรัชญาดุษฎีบัณฑิต																			
เทคนิคศึกษา															10	8	8		8
รวมในหลักสูตร															**10**	**8**	**8**		**8**
รวมภาคปกติ	**130**	**126**	**64**	**150**	**798**	**295**	**100**	**113**	**65**	**424**			**30**	**4**	**10**	**8**	**436**		**436**
<u>ภาคพิเศษ</u>																			
ระดับปริญญาตรี - หลักสูตรศึกษาศาสตรบัณฑิต 4 ปี (วุฒิ ปวช./ม.6)																			
เทคโนโลยีและสื่อสารการศึกษา				30	6	25				25							25		25
เทคโนโลยีสารสนเทศการศึกษา				30	10	15				15							15		15

ที่มา : สวท. ข้อมูล ณ วันที่ 25 กันยายน 2557

ตารางที่ 16 จำนวนนักศึกษาเข้าใหม่ ปีการศึกษา 2557 จำแนกตามคณะ/สาขาวิชา และระดับการศึกษา

คณะ/หน่วยงานเทียบเท่า	นักศึกษาเข้าใหม่ ปีการศึกษา 2557																		
	ปริญญาตรี										ประกาศนียบัตรบัณฑิต		ปริญญาโท		ปริญญาเอก		รวมทั้งหมด	สังคม	วิทย์
	ระบบโควตา			สอบเข้าโดยมหาวิทยาลัยฯ			รับโดยทบวง			รวม									
	แผนรับ	สมัคร	รับไว้	แผนรับ	ผู้สมัคร	รับไว้	แผนรับ	สกอ.ส่งให้สัมภาษณ์	รับไว้	รับไว้ทั้งหมด	แผน	รวม	แผน	รวม	แผน	รวม			
รวมในหลักสูตร				60	16	40				40							40		40
ระดับปริญญาตรี - หลักสูตรอุตสาหกรรมศาสตรบัณฑิต (โครงการตามอัธยาศัย)																			
การจัดการผลิตทางอุตสาหกรรม																			
อุตสาหกรรมการผลิต (โครงการความร่วมมือ บริษัทไทยซัมมิท)						25				25							25		25
รวมในหลักสูตร						25				25							25		25
ระดับประกาศนียบัตรบัณฑิต - หลักสูตรประกาศนียบัตรบัณฑิต																			
วิชาชีพครู											180	138					138	138	
รวมในหลักสูตร											180	138					138	138	
ระดับปริญญาโท - หลักสูตรศึกษาศาสตรมหาบัณฑิต																			
เทคโนโลยีและสื่อสารการศึกษา													15	12			12		12
การบริหารการศึกษา													20	23			23	23	
การวิจัยและพัฒนาหลักสูตร													15	14			14		14
รวมในหลักสูตร													50	49			49	23	26
รวมภาคพิเศษ				60	16	65				65	180	138	50	49			252	161	91
รวมทั้งคณะ	130	126	64	210	814	360	100	113	65	489	180	138	80	53	10	8	688	161	527
คณะเทคโนโลยีการเกษตร																			
<u>ภาคปกติ</u>																			
ระดับปริญญาตรี - หลักสูตรวิทยาศาสตรบัณฑิต (วุฒิ ปวช./ม.6)																			

ที่มา : สวท. ข้อมูล ณ วันที่ 25 กันยายน 2557

ตารางที่ 16 จำนวนนักศึกษาเข้าใหม่ ปีการศึกษา 2557 จำแนกตามคณะ/สาขาวิชา และระดับการศึกษา

คณะ/หน่วยงานเทียบเท่า	นักศึกษาเข้าใหม่ ปีการศึกษา 2557																		
	ปริญญาตรี										ประกาศนียบัตรบัณฑิต		ปริญญาโท		ปริญญาเอก		รวมทั้งหมด	สังคม	วิทย์
	ระบบโควตา			สอบเข้าโดยมหาวิทยาลัยฯ			รับโดยทบวง			รวม									
	แผนรับ	สมัคร	รับไว้	แผนรับ	ผู้สมัคร	รับไว้	แผนรับ	สกอ.ส่งให้สัมภาษณ์	รับไว้	รับไว้ทั้งหมด	แผน	รวม	แผน	รวม	แผน	รวม			
วิศวกรรมแปรรูปผลิตผลเกษตร	20	41	8	30	55	32	10	22	13	53							53		53
ประมง	20	50	10	30	139	43	10	6	4	57							57		57
การผลิตพืช	30	34	4	20	102	37	10	4	3	44							44		44
วิทยาศาสตร์และเทคโนโลยีการอาหาร	30	106	23	70	343	124	20	30	20	167							167		167
วิทยาศาสตร์สุขภาพสัตว์	20	43	6	30	55	36	10	7	6	48							48		48
สัตวศาสตร์	30	71	10	20	132	42	10	6	5	57							57		57
เทคโนโลยีภูมิทัศน์	20	29	9	30	75	96	10	6	4	109							109		109
รวมในหลักสูตร	**170**	**374**	**70**	**230**	**901**	**410**	**80**	**81**	**55**	**535**							**535**		**535**
รวมภาคปกติ	**170**	**374**	**70**	**230**	**901**	**410**	**80**	**81**	**55**	**535**							**535**		**535**
รวมทั้งคณะ	**170**	**374**	**70**	**230**	**901**	**410**	**80**	**81**	**55**	**535**							**535**		**535**
คณะเทคโนโลยีคหกรรมศาสตร์																			
<u>ภาคปกติ</u>																			
ระดับปริญญาตรี - หลักสูตรคหกรรมศาสตรบัณฑิต (วุฒิ ปวช./ม.6)																			
สิ่งทอและเครื่องนุ่งห่ม	30	22	5	15	20	32	5	10	6	43							43		43
ออกแบบแฟชั่นและการจัดการสินค้า	16	39	14	9	22	12	5	7	3	29							29		29
อาหารและโภชนาการ	45	158	38	35	616	46	10	10	8	92							92		92
อุตสาหกรรมงานอาหาร	30	66	20	20	141	36	10	10	6	62							62		62
เทคโนโลยีงานประดิษฐ์สร้างสรรค์	20	30	15	20	28	33	5	4	4	52							52		52

ที่มา : สวท. ข้อมูล ณ วันที่ 25 กันยายน 2557

ตารางที่ 16 จำนวนนักศึกษาเข้าใหม่ ปีการศึกษา 2557 จำแนกตามคณะ/สาขาวิชา และระดับการศึกษา

คณะ/หน่วยงานเทียบเท่า	นักศึกษาเข้าใหม่ ปีการศึกษา 2557																		
	ปริญญาตรี										ประกาศนียบัตรบัณฑิต		ปริญญาโท		ปริญญาเอก		รวมทั้งหมด	สังคม	วิทย์
	ระบบโควตา			สอบเข้าโดยมหาวิทยาลัยฯ			รับโดยทบวง			รวม									
	แผนรับ	สมัคร	รับไว้	แผนรับ	ผู้สมัคร	รับไว้	แผนรับ	สกอ.ส่งให้สัมภาษณ์	รับไว้	รับไว้ทั้งหมด	แผน	รวม	แผน	รวม	แผน	รวม			
รวม	**141**	**315**	**92**	**99**	**827**	**159**	**35**	**41**	**27**	**278**							**278**		**278**
ระดับปริญญาตรี - หลักสูตรคหกรรมศาสตรบัณฑิต (วุฒิ ปวส. เทียบโอน)																			
สิ่งทอและเครื่องนุ่งห่ม	15	17	18	15	13	13				31							31		31
อาหารและโภชนาการ	25	57	46	25	39	22				68							68		68
เทคโนโลยีงานประดิษฐ์สร้างสรรค์	10	24	22	10	11	9				31							31		31
รวม	**50**	**98**	**86**	**50**	**63**	**44**				**130**							**130**		**130**
รวมในหลักสูตร	**191**	**413**	**178**	**149**	**890**	**203**	**35**	**41**	**27**	**408**							**408**		**408**
ระดับปริญญาตรี - หลักสูตรศึกษาศาสตรบัณฑิต 5 ปี (วุฒิ ปวช./ม.6 ได้รับใบประกอบวิชาชีพครู)																			
การศึกษาปฐมวัย	20	95	17	20	300	30	5	5	3	50							50	50	
รวมในหลักสูตร	**20**	**95**	**17**	**20**	**300**	**30**	**5**	**5**	**3**	**50**							**50**	**50**	
รวมภาคปกติ	**211**	**508**	**195**	**169**	**1,190**	**233**	**40**	**46**	**30**	**458**							**458**	**50**	**408**
<u>ภาคพิเศษ</u>																			
ระดับปริญญาโท - หลักสูตรคหกรรมศาสตรมหาบัณฑิต																			
เทคโนโลยีคหกรรมศาสตร์													12	18			18		18
รวมในหลักสูตร													**12**	**18**			**18**		**18**
รวมภาคพิเศษ													**12**	**18**			**18**		**18**
รวมทั้งคณะ	**211**	**508**	**195**	**169**	**1,190**	**233**	**40**	**46**	**30**	**458**			**12**	**18**			**476**	**50**	**426**

ที่มา : สวท. ข้อมูล ณ วันที่ 25 กันยายน 2557

ตารางที่ 16 จำนวนนักศึกษาเข้าใหม่ ปีการศึกษา 2557 จำแนกตามคณะ/สาขาวิชา และระดับการศึกษา

คณะ/หน่วยงานเทียบเท่า	นักศึกษาเข้าใหม่ ปีการศึกษา 2557																		
	ปริญญาตรี										ประกาศนียบัตรบัณฑิต		ปริญญาโท		ปริญญาเอก		รวมทั้งหมด	สังคม	วิทย์
	ระบบโควตา			สอบเข้าโดยมหาวิทยาลัยฯ			รับโดยทบวง			รวม									
	แผนรับ	สมัคร	รับไว้	แผนรับ	ผู้สมัคร	รับไว้	แผนรับ	สกอ.ส่งให้สัมภาษณ์	รับไว้	รับไว้ทั้งหมด	แผน	รวม	แผน	รวม	แผน	รวม			
คณะเทคโนโลยีสื่อสารมวลชน																			
<u>ภาคปกติ</u>																			
ระดับปริญญาตรี - หลักสูตรเทคโนโลยีบัณฑิต (วุฒิ ปวช./ม.6)																			
เทคโนโลยีการถ่ายภาพและภาพยนตร์	10	33	8	20	716	34	10	10	6	48							48		48
เทคโนโลยีการพิมพ์	10	6	3	20	73	27	10	10	6	36							36		36
เทคโนโลยีการโทรทัศน์และวิทยุกระจายเสียง	10	23	14	20	461	15	10	10	7	36							36		36
เทคโนโลยีการโฆษณาและประชาสัมพันธ์	10	23	6	20	250	21	10	10	8	35							35		35
เทคโนโลยีมัลติมีเดีย	10	30	14	20	426	21	10	10	9	44							44		44
เทคโนโลยีสื่อสารดิจิทัล				40	621	40				40							40		40
รวม	**50**	**115**	**45**	**140**	**2,547**	**158**	**50**	**50**	**36**	**239**							**239**		**239**
ระดับปริญญาตรี - หลักสูตรเทคโนโลยีบัณฑิต (วุฒิ ปวส. เทียบโอน)																			
เทคโนโลยีการถ่ายภาพและภาพยนตร์	10	9	6	30	50	29				35							35		35
เทคโนโลยีการพิมพ์	10	10	6	30	38	32				38							38		38
เทคโนโลยีการโทรทัศน์และวิทยุกระจายเสียง	10	1	1	30	30	21				22							22		22
เทคโนโลยีการโฆษณาและประชาสัมพันธ์	10			30	17	15				15							15		15
เทคโนโลยีมัลติมีเดีย	10	8	8	30	101	34				42							42		42
รวม	**50**	**28**	**21**	**150**	**236**	**131**				**152**							**152**		**152**
รวมในหลักสูตร	**100**	**143**	**66**	**290**	**2,783**	**289**	**50**	**50**	**36**	**391**							**391**		**391**

ที่มา : สวท. ข้อมูล ณ วันที่ 25 กันยายน 2557

ตารางที่ 16 จำนวนนักศึกษาเข้าใหม่ ปีการศึกษา 2557 จำแนกตามคณะ/สาขาวิชา และระดับการศึกษา

คณะ/หน่วยงานเทียบเท่า	นักศึกษาเข้าใหม่ ปีการศึกษา 2557																		
	ปริญญาตรี										ประกาศนียบัตรบัณฑิต		ปริญญาโท		ปริญญาเอก		รวมทั้งหมด	สังคม	วิทย์
	ระบบโควตา			สอบเข้าโดยมหาวิทยาลัยฯ			รับโดยทบวง			รวม									
	แผนรับ	สมัคร	รับไว้	แผนรับ	ผู้สมัคร	รับไว้	แผนรับ	สกอ.ส่งให้สัมภาษณ์	รับไว้	รับไว้ทั้งหมด	แผน	รวม	แผน	รวม	แผน	รวม			
ระดับปริญญาโท - หลักสูตรวิทยาศาสตรมหาบัณฑิต																			
เทคโนโลยีสื่อสารมวลชน													20	3			3		3
รวมในหลักสูตร													20	3			3		3
รวมภาคปกติ	**100**	**143**	**66**	**290**	**2,783**	**289**	**50**	**50**	**36**	**391**			**20**	**3**			**394**		**394**
ภาคพิเศษ																			
ระดับปริญญาตรี - หลักสูตรเทคโนโลยีบัณฑิต (วุฒิ ปวช./ม.6)																			
เทคโนโลยีการถ่ายภาพและภาพยนตร์				40	75	38				38							38		38
เทคโนโลยีการพิมพ์				40	19	28				28							28		28
เทคโนโลยีการโทรทัศน์และวิทยุกระจายเสียง				40	38	33				33							33		33
เทคโนโลยีการโฆษณาและประชาสัมพันธ์				40	15	48				48							48		48
เทคโนโลยีมัลติมีเดีย				40	37	43				43							43		43
รวม				**200**	**184**	**190**				**190**							**190**		**190**
ระดับปริญญาตรี - หลักสูตรเทคโนโลยีบัณฑิต (วุฒิ ปวส. เทียบโอน)																			
เทคโนโลยีการพิมพ์ (โครงการตามอัธยาศัย)																			
เทคโนโลยีมัลติมีเดีย (โครงการตามอัธยาศัย)																			
รวม																			
รวมในหลักสูตร				**200**	**184**	**190**				**190**							**190**		**190**
ระดับปริญญาโท - หลักสูตรวิทยาศาสตรมหาบัณฑิต																			

ที่มา : สวท. ข้อมูล ณ วันที่ 25 กันยายน 2557

ตารางที่ 16 จำนวนนักศึกษาเข้าใหม่ ปีการศึกษา 2557 จำแนกตามคณะ/สาขาวิชา และระดับการศึกษา

คณะ/หน่วยงานเทียบเท่า	นักศึกษาเข้าใหม่ ปีการศึกษา 2557																		
	ปริญญาตรี										ประกาศนียบัตรบัณฑิต		ปริญญาโท		ปริญญาเอก		รวมทั้งหมด	สังคม	วิทย์
	ระบบโควตา			สอบเข้าโดยมหาวิทยาลัยฯ			รับโดยทบวง			รวม									
	แผนรับ	สมัคร	รับไว้	แผนรับ	ผู้สมัคร	รับไว้	แผนรับ	สกอ.ส่งให้สัมภาษณ์	รับไว้	รับไว้ทั้งหมด	แผน	รวม	แผน	รวม	แผน	รวม			
เทคโนโลยีสื่อสารมวลชน													20	6			6		6
รวมในหลักสูตร													**20**	**6**			**6**		**6**
รวมภาคพิเศษ				**200**	**184**	**190**				**190**			**20**	**6**			**196**		**196**
รวมทั้งคณะ	**100**	**143**	**66**	**490**	**2,967**	**479**	**50**	**50**	**36**	**581**			**40**	**9**			**590**		**590**
คณะบริหารธุรกิจ																			
ภาคปกติ																			
ระดับปริญญาตรี - หลักสูตรบริหารธุรกิจบัณฑิต (รับวุฒิ ปวช./ม.6)																			
การเงิน	20	35	15	60	430	65	100	100	74	154							154		154
การจัดการ - การจัดการทรัพยากรมนุษย์	10	15	12	50	404	53	10	10	7	72							72	72	
การจัดการ - การจัดการทั่วไป	10	32	11	20	600	23	20	20	18	52							52	52	
การจัดการ - การจัดการสำนักงาน	20	25	12	20	76	34	30	30	25	71							71	71	
การตลาด	30	39	19	80	831	82	100	100	76	177							177	177	
การบริหารธุรกิจระหว่างประเทศ	20	55	15	50	551	49	120	120	88	152							152		152
คอมพิวเตอร์ธุรกิจ	50	45	26	80	609	88	40	40	27	141							141		141
รวม	**160**	**246**	**110**	**360**	**3,501**	**394**	**420**	**420**	**315**	**819**							**819**	**372**	**447**
ระดับปริญญาตรี - หลักสูตรบริหารธุรกิจบัณฑิต (รับวุฒิ ปวส. เทียบโอน)																			
การจัดการ - การจัดการทั่วไป	15	12	8	25	70	30				38							38	38	
การจัดการ - การจัดการทรัพยากรมนุษย์	15	8	5	25	35	35				40							40	40	

ที่มา : สวท. ข้อมูล ณ วันที่ 25 กันยายน 2557

ตารางที่ 16 จำนวนนักศึกษาเข้าใหม่ ปีการศึกษา 2557 จำแนกตามคณะ/สาขาวิชา และระดับการศึกษา

คณะ/หน่วยงานเทียบเท่า	นักศึกษาเข้าใหม่ ปีการศึกษา 2557																		
	ปริญญาตรี										ประกาศนียบัตรบัณฑิต		ปริญญาโท		ปริญญาเอก		รวมทั้งหมด	สังคม	วิทย์
	ระบบโควตา			สอบเข้าโดยมหาวิทยาลัยฯ			รับโดยทบวง			รวม									
	แผนรับ	สมัคร	รับไว้	แผนรับ	ผู้สมัคร	รับไว้	แผนรับ	สกอ.ส่งให้สัมภาษณ์	รับไว้	รับไว้ทั้งหมด	แผน	รวม	แผน	รวม	แผน	รวม			
การจัดการ - การจัดการอุตสาหกรรม 1	15	12	7	25	29	19				26							26		26
การจัดการ - การจัดการอุตสาหกรรม 2	15	2		25	21	12				12							12		12
การตลาด	20	15	11	60	92	55				66							66	66	
คอมพิวเตอร์ธุรกิจ	35	57	35	35	116	45				80							80		80
รวม	**115**	**106**	**66**	**195**	**363**	**196**				**262**							**262**	**144**	**118**
รวมในหลักสูตร	**275**	**352**	**176**	**555**	**3,864**	**590**	**420**	**420**	**315**	**1,081**							**1,081**	**516**	**565**
ระดับปริญญาตรี - หลักสูตรบัญชีบัณฑิต (รับวุฒิ ปวช./ม.6)																			
หลักสูตรบัญชีบัณฑิต	40	101	28	90	1,584	81	100	100	84	193							193		193
รวม	**40**	**101**	**28**	**90**	**1,584**	**81**	**100**	**100**	**84**	**193**							**193**		**193**
ระดับปริญญาตรี - หลักสูตรบัญชีบัณฑิต (รับวุฒิ ปวส. เทียบโอน)																			
บัญชีบัณฑิต	30	38	19	60	260	67				86							86		86
รวม	**30**	**38**	**19**	**60**	**260**	**67**				**86**							**86**		**86**
รวมในหลักสูตร	**70**	**139**	**47**	**150**	**1,844**	**148**	**100**	**100**	**84**	**279**							**279**		**279**
ระดับปริญญาตรี - หลักสูตรเศรษฐศาสตรบัณฑิต (รับวุฒิ ปวช./ม.6)																			
เศรษฐศาสตร์ - เศรษฐ์ศาสตร์ธุรกิจ	15	18	10	55	286	43	60	60	39	92							92		92
เศรษฐศาสตร์ - เศรษฐ์ศาสตร์ระหว่างประเทศ	10	5	3	30	51	29	30	30	23	55							55		55
รวมในหลักสูตร	**25**	**23**	**13**	**85**	**337**	**72**	**90**	**90**	**62**	**147**							**147**		**147**
ระดับปริญญาตรี - หลักสูตรนานาชาติ บริหารธุรกิจบัณฑิต (รับวุฒิ ปวช./ม.6)																			

ที่มา : สวท. ข้อมูล ณ วันที่ 25 กันยายน 2557

ตารางที่ 16 จำนวนนักศึกษาเข้าใหม่ ปีการศึกษา 2557 จำแนกตามคณะ/สาขาวิชา และระดับการศึกษา

คณะ/หน่วยงานเทียบเท่า	นักศึกษาเข้าใหม่ ปีการศึกษา 2557																		
	ปริญญาตรี										ประกาศนียบัตรบัณฑิต		ปริญญาโท		ปริญญาเอก		รวมทั้งหมด	สังคม	วิทย์
	ระบบโควตา			สอบเข้าโดยมหาวิทยาลัยฯ			รับโดยทบวง			รวม									
	แผนรับ	สมัคร	รับไว้	แผนรับ	ผู้สมัคร	รับไว้	แผนรับ	สกอ.ส่งให้สัมภาษณ์	รับไว้	รับไว้ทั้งหมด	แผน	รวม	แผน	รวม	แผน	รวม			
Business Computer (International Program)	5		2	15		4	45	10	3	9							9		9
Marketing (International Program)	5			10		8	55	30	14	22							22	22	
Business English (International Program)	20	10	6	20		29	30	37	23	58							58	58	
International Business Administration (International Program)	20	5	15	50		27	40	31	21	63							63		63
รวมในหลักสูตร	**50**	**15**	**23**	**95**		**68**	**170**	**108**	**61**	**152**							**152**	**80**	**72**
รวมภาคปกติ	**420**	**529**	**259**	**885**	**6,045**	**878**	**780**	**718**	**522**	**1,659**							**1,659**	**596**	**1,063**
ภาคพิเศษ																			
ระดับปริญญาตรี - หลักสูตรบริหารธุรกิจบัณฑิต (โครงการ Central)																			
การตลาด (โครงการ Central)					149	60				60							60	60	
รวม					**149**	**60**				**60**							**60**	**60**	
ระดับปริญญาตรี - หลักสูตรบริหารธุรกิจบัณฑิต (รับวุฒิ ปวส. เทียบโอน)																			
การจัดการ - การจัดการทั่วไป				40	53	35				35							35	35	
การจัดการ - การจัดการอุตสาหกรรม 1				40	15	13				13							13		13
การจัดการ - การจัดการอุตสาหกรรม 2				40	18	11				11							11		11
การตลาด				40	19	14				14							14	14	
คอมพิวเตอร์ธุรกิจ				70	38	18				18							18		18
รวม				**230**	**143**	**91**				**91**							**91**	**49**	**42**
รวมในหลักสูตร				**230**	**292**	**151**				**151**							**151**	**109**	**42**

ที่มา : สวท. ข้อมูล ณ วันที่ 25 กันยายน 2557

ตารางที่ 16 จำนวนนักศึกษาเข้าใหม่ ปีการศึกษา 2557 จำแนกตามคณะ/สาขาวิชา และระดับการศึกษา

คณะ/หน่วยงานเทียบเท่า	นักศึกษาเข้าใหม่ ปีการศึกษา 2557																		
	ปริญญาตรี										ประกาศนียบัตรบัณฑิต		ปริญญาโท		ปริญญาเอก		รวมทั้งหมด	สังคม	วิทย์
	ระบบโควตา			สอบเข้าโดยมหาวิทยาลัยฯ			รับโดยทบวง			รวม									
	แผนรับ	สมัคร	รับไว้	แผนรับ	ผู้สมัคร	รับไว้	แผนรับ	สกอ.ส่งให้สัมภาษณ์	รับไว้	รับไว้ทั้งหมด	แผน	รวม	แผน	รวม	แผน	รวม			
ระดับปริญญาโท - หลักสูตรบริหารธุรกิจมหาบัณฑิต																			
การตลาด													27	8			8	8	
การจัดการทั่วไป													43	41			41	41	
การจัดการวิศวกรรมธุรกิจ													43	22			22		22
การบัญชี													27	9			9		9
ระบบสารสนเทศ													27	9			9		9
ธุรกิจระหว่างประเทศ													27	15			15		15
รวมในหลักสูตร													**194**	**104**			**104**	**49**	**55**
รวมภาคพิเศษ				**230**	**292**	**151**				**151**			**194**	**104**			**255**	**158**	**97**
รวมทั้งคณะ	**420**	**529**	**259**	**1,115**	**6,337**	**1,029**	**780**	**718**	**522**	**1,810**			**194**	**104**			**1,914**	**754**	**1,160**
คณะวิทยาศาสตร์และเทคโนโลยี																			
ภาคปกติ																			
ระดับปริญญาตรี - หลักสูตรวิทยาศาสตรบัณฑิต (วุฒิ ม.6)																			
คณิตศาสตร์	5	16	2	20	48	23	20	44	25	50							50		50
ชีววิทยา	10	39	9	20	139	26	40	37	24	59							59		59
สถิติ	5	9	4	5	13	5	35	53	40	49							49		49
เคมี	20	24	8	20	81	27	20	29	17	52							52		52
เทคโนโลยีสารสนเทศ	10	16	8	30	201	34	20	47	39	81							81		81

ที่มา : สวท. ข้อมูล ณ วันที่ 25 กันยายน 2557

ตารางที่ 16 จำนวนนักศึกษาเข้าใหม่ ปีการศึกษา 2557 จำแนกตามคณะ/สาขาวิชา และระดับการศึกษา

คณะ/หน่วยงานเทียบเท่า	นักศึกษาเข้าใหม่ ปีการศึกษา 2557																		
	ปริญญาตรี										ประกาศนียบัตรบัณฑิต		ปริญญาโท		ปริญญาเอก		รวมทั้งหมด	สังคม	วิทย์
	ระบบโควตา			สอบเข้าโดยมหาวิทยาลัยฯ			รับโดยทบวง			รวม									
	แผนรับ	สมัคร	รับไว้	แผนรับ	ผู้สมัคร	รับไว้	แผนรับ	สกอ.ส่งให้สัมภาษณ์	รับไว้	รับไว้ทั้งหมด	แผน	รวม	แผน	รวม	แผน	รวม			
วิทยาการคอมพิวเตอร์	10	25	12	25	227	28	25	40	36	76							76		76
ฟิสิกส์ประยุกต์	5	10	3	10	15	11	30	11	16	30							30		30
รวมในหลักสูตร	**65**	**139**	**46**	**130**	**724**	**154**	**190**	**261**	**197**	**397**							**397**		**397**
ระดับปริญญาโท - หลักสูตรวิทยาศาสตรมหาบัณฑิต																			
เคมีนวัตกรรม													10	6			6		6
ชีววิทยาประยุกต์													7	3			3		3
รวมในหลักสูตร													**17**	**9**			**9**		**9**
รวมภาคปกติ	**65**	**139**	**46**	**130**	**724**	**154**	**190**	**261**	**197**	**397**			**17**	**9**			**406**		**406**
<u>ภาคพิเศษ</u>																			
ระดับปริญญาตรี - หลักสูตรวิทยาศาสตรบัณฑิต (วุฒิ ม.6)																			
เทคโนโลยีสารสนเทศ				30	17	40				40							40		40
วิทยาการคอมพิวเตอร์				30	8	38				38							38		38
รวมในหลักสูตร				**60**	**25**	**78**				**78**							**78**		**78**
รวมภาคพิเศษ				**60**	**25**	**78**				**78**							**78**		**78**
รวมทั้งคณะ	**65**	**139**	**46**	**190**	**749**	**232**	**190**	**261**	**197**	**475**			**17**	**9**			**484**		**484**
คณะวิศวกรรมศาสตร์																			
<u>ภาคปกติ</u>																			
ระดับปริญญาตรี - หลักสูตรวิศวกรรมศาสตรบัณฑิต (วุฒิ ปวช./ม.6)																			

ที่มา : สวท. ข้อมูล ณ วันที่ 25 กันยายน 2557

ตารางที่ 16 จำนวนนักศึกษาเข้าใหม่ ปีการศึกษา 2557 จำแนกตามคณะ/สาขาวิชา และระดับการศึกษา

คณะ/หน่วยงานเทียบเท่า	นักศึกษาเข้าใหม่ ปีการศึกษา 2557																		
	ปริญญาตรี										ประกาศนียบัตรบัณฑิต		ปริญญาโท		ปริญญาเอก		รวมทั้งหมด	สังคม	วิทย์
	ระบบโควตา			สอบเข้าโดยมหาวิทยาลัยฯ			รับโดยทบวง			รวม									
	แผนรับ	สมัคร	รับไว้	แผนรับ	ผู้สมัคร	รับไว้	แผนรับ	สกอ.ส่งให้สัมภาษณ์	รับไว้	รับไว้ทั้งหมด	แผน	รวม	แผน	รวม	แผน	รวม			
วิศวกรรม	200	290	112	455	2,546	493	185	185	148	753							753		753
รวม	**200**	**290**	**112**	**455**	**2,546**	**493**	**185**	**185**	**148**	**753**							**753**		**753**
ระดับปริญญาตรี - หลักสูตรวิศวกรรมศาสตรบัณฑิต (วุฒิ ปวส. เทียบโอน)																			
วิศวกรรมคอมพิวเตอร์	10	6		30	112	25				25							25		25
วิศวกรรมเครื่องกล	10	3	1	30	185	37				38							38		38
วิศวกรรมพลาสติก	10			30	17	32				32							32		32
วิศวกรรมพอลิเมอร์	10			30	7	17				17							17		17
วิศวกรรมไฟฟ้า-ไฟฟ้ากำลัง	10	20	12	30	434	31				43							43		43
วิศวกรรมโยธา	10	10	7	30	222	34				41							41		41
วิศวกรรมสิ่งทอ	5			35	2	3				3							3		3
วิศวกรรมอิเล็กทรอนิกส์และโทรคมนาคม - โทรคมนาคม	10	8	4	30	133	27				31							31		31
วิศวกรรมอิเล็กทรอนิกส์และโทรคมนาคม - อิเล็กทรอนิกส์	10	2	1	30	124	29				30							30		30
วิศวกรรมอุตสาหการ - การจัดการวิศวกรรม	10	2		30	49	29				29							29		29
วิศวกรรมอุตสาหการ - วิศวกรรมกระบวนการผลิต	10	6	4	30	194	32				36							36		36
รวม	**105**	**57**	**29**	**335**	**1,479**	**296**				**325**							**325**		**325**
รวมในหลักสูตร	**305**	**347**	**141**	**790**	**4,025**	**789**	**185**	**185**	**148**	**1,078**							**1,078**		**1,078**
ระดับปริญญาโท - หลักสูตรวิศวกรรมศาสตรมหาบัณฑิต																			
วิศวกรรมเคมี													15	1			1		1

ที่มา : สวท. ข้อมูล ณ วันที่ 25 กันยายน 2557

ตารางที่ 16 จำนวนนักศึกษาเข้าใหม่ ปีการศึกษา 2557 จำแนกตามคณะ/สาขาวิชา และระดับการศึกษา

คณะ/หน่วยงานเทียบเท่า	นักศึกษาเข้าใหม่ ปีการศึกษา 2557																		
	ปริญญาตรี										ประกาศนียบัตรบัณฑิต		ปริญญาโท		ปริญญาเอก		รวมทั้งหมด	สังคม	วิทย์
	ระบบโควตา			สอบเข้าโดยมหาวิทยาลัยฯ			รับโดยทบวง			รวม									
	แผนรับ	สมัคร	รับไว้	แผนรับ	ผู้สมัคร	รับไว้	แผนรับ	สกอ.ส่งให้สัมภาษณ์	รับไว้	รับไว้ทั้งหมด	แผน	รวม	แผน	รวม	แผน	รวม			
วิศวกรรมเครื่องกล													20	5			5		5
วิศวกรรมเครื่องจักรกลเกษตร													10	6			6		6
วิศวกรรมไฟฟ้า													10	1			1		1
วิศวกรรมโยธา													10	5			5		5
วิศวกรรมวัสดุ													10	4			4		4
วิศวกรรมสิ่งทอ													7						
วิศวกรรมอิเล็กทรอนิกส์และโทรคมนาคม-วิศวกรรมโทรคมนาคม													10	1			1		1
วิศวกรรมอิเล็กทรอนิกส์และโทรคมนาคม-วิศวกรรมอิเล็กทรอนิกส์													10	1			1		1
รวมในหลักสูตร													**102**	**24**			**24**		**24**
ระดับปริญญาเอก - หลักสูตรวิศวกรรมศาสตรดุษฎีบัณฑิต																			
วิศวกรรมพลังงานและวัสดุ															10	6	6		6
รวมในหลักสูตร															**10**	**6**	**6**		**6**
รวมภาคปกติ	**305**	**347**	**141**	**790**	**4,025**	**789**	**185**	**185**	**148**	**1,078**			**102**	**24**	**10**	**6**	**1,108**		**1,108**
<u>ภาคพิเศษ</u>																			
ระดับปริญญาตรี - หลักสูตรวิศวกรรมศาสตรบัณฑิต (วุฒิ ปวส. เทียบโอน)																			
วิศวกรรมคอมพิวเตอร์				45	31	20				20							20		20
วิศวกรรมเครื่องกล				45	75	32				32							32		32
วิศวกรรมไฟฟ้า-ไฟฟ้ากำลัง				45	138	32				32							32		32

ที่มา : สวท. ข้อมูล ณ วันที่ 25 กันยายน 2557

ตารางที่ 16 จำนวนนักศึกษาเข้าใหม่ ปีการศึกษา 2557 จำแนกตามคณะ/สาขาวิชา และระดับการศึกษา

คณะ/หน่วยงานเทียบเท่า	นักศึกษาเข้าใหม่ ปีการศึกษา 2557																		
	ปริญญาตรี										ประกาศนียบัตรบัณฑิต		ปริญญาโท		ปริญญาเอก		รวมทั้งหมด	สังคม	วิทย์
	ระบบโควตา			สอบเข้าโดยมหาวิทยาลัยฯ			รับโดยทบวง			รวม									
	แผนรับ	สมัคร	รับไว้	แผนรับ	ผู้สมัคร	รับไว้	แผนรับ	สกอ.ส่งให้สัมภาษณ์	รับไว้	รับไว้ทั้งหมด	แผน	รวม	แผน	รวม	แผน	รวม			
วิศวกรรมโยธา				45	106	39				39							39		39
วิศวกรรมอิเล็กทรอนิกส์และโทรคมนาคม - โทรคมนาคม				45	42	27				27							27		27
วิศวกรรมอุตสาหการ - การจัดการวิศวกรรม				45	54	30				30							30		30
รวมในหลักสูตร				**270**	**446**	**180**				**180**							**180**		**180**
ระดับปริญญาโท - หลักสูตรวิศวกรรมศาสตรมหาบัณฑิต																			
วิศวกรรมการผลิต													15	13			13		13
วิศวกรรมเคมี													10						
วิศวกรรมเครื่องกล													20	8			8		8
วิศวกรรมไฟฟ้า													20	5			5		5
วิศวกรรมโยธา													20	10			10		10
วิศวกรรมวัสดุ													5	2			2		2
วิศวกรรมสิ่งทอ													10	1			1		1
วิศวกรรมอิเล็กทรอนิกส์และโทรคมนาคม-วิศวกรรมโทรคมนาคม													15	4			4		4
วิศวกรรมอิเล็กทรอนิกส์และโทรคมนาคม-วิศวกรรมอิเล็กทรอนิกส์													15	4			4		4
วิศวกรรมอุตสาหการ													15	4			4		4
รวมในหลักสูตร													**145**	**51**			**51**		**51**
ระดับปริญญาเอก - หลักสูตรวิศวกรรมศาสตรดุษฎีบัณฑิต																			
วิศวกรรมพลังงานและวัสดุ															10	4	4		4

ที่มา : สวท. ข้อมูล ณ วันที่ 25 กันยายน 2557

ตารางที่ 16 จำนวนนักศึกษาเข้าใหม่ ปีการศึกษา 2557 จำแนกตามคณะ/สาขาวิชา และระดับการศึกษา

คณะ/หน่วยงานเทียบเท่า	นักศึกษาเข้าใหม่ ปีการศึกษา 2557																		
	ปริญญาตรี										ประกาศนียบัตรบัณฑิต		ปริญญาโท		ปริญญาเอก		รวมทั้งหมด	สังคม	วิทย์
	ระบบโควตา			สอบเข้าโดยมหาวิทยาลัยฯ			รับโดยทบวง			รวม									
	แผนรับ	สมัคร	รับไว้	แผนรับ	ผู้สมัคร	รับไว้	แผนรับ	สกอ.ส่งให้สัมภาษณ์	รับไว้	รับไว้ทั้งหมด	แผน	รวม	แผน	รวม	แผน	รวม			
รวมในหลักสูตร															10	4	4		4
รวมภาคพิเศษ				270	446	180				180			145	51	10	4	235		235
รวมทั้งคณะ	305	347	141	1,060	4,471	969	185	185	148	1,258			247	75	20	10	1,343		1,343
คณะศิลปกรรมศาสตร์																			
ภาคปกติ																			
ระดับปริญญาตรี - หลักสูตรศิลปบัณฑิต 4 ปี (วุฒิ ปวช./ม.6)																			
จิตรกรรม	5	23	7	25	132	16				23							23	23	
ประติมากรรม	5	4	4	20	24	19				23							23	23	
ศิลปะภาพพิมพ์	5	5	3	20	11	20				23							23	23	
ศิลปะไทย	5	3	3	20	15	24				27							27	27	
เครื่องปั้นดินเผา	5	7	4	15	11	18				22							22		22
เครื่องหนัง	5	3	1	15	8	18				19							19	19	
หัตถกรรม	5	3	2	15	12	16				18							18		18
ออกแบบแฟชั่นและศิลปะสิ่งทอ	5	12	6	20	89	18				24							24		24
ออกแบบนิเทศศิลป์	10	29	15	15	234	18				33							33		33
ออกแบบผลิตภัณฑ์	10	17	11	15	104	13				24							24		24
ออกแบบภายใน	10	26	6	15	143	18				24							24		24
ดนตรีสากล	10	9	6	20	72	22				28							28	28	

ที่มา : สวท. ข้อมูล ณ วันที่ 25 กันยายน 2557

ตารางที่ 16 จำนวนนักศึกษาเข้าใหม่ ปีการศึกษา 2557 จำแนกตามคณะ/สาขาวิชา และระดับการศึกษา

คณะ/หน่วยงานเทียบเท่า	นักศึกษาเข้าใหม่ ปีการศึกษา 2557																		
	ปริญญาตรี										ประกาศนียบัตรบัณฑิต		ปริญญาโท		ปริญญาเอก		รวมทั้งหมด	สังคม	วิทย์
	ระบบโควตา			สอบเข้าโดยมหาวิทยาลัยฯ			รับโดยทบวง			รวม									
	แผนรับ	สมัคร	รับไว้	แผนรับ	ผู้สมัคร	รับไว้	แผนรับ	สกอ.ส่งให้สัมภาษณ์	รับไว้	รับไว้ทั้งหมด	แผน	รวม	แผน	รวม	แผน	รวม			
รวมในหลักสูตร	**80**	**141**	**68**	**215**	**855**	**220**				**288**							**288**	**143**	**145**
ระดับปริญญาตรี - หลักสูตรศึกษาศาสตรบัณฑิต 5 ปี (วุฒิ ปวช./ม.6 ได้รับใบประกอบวิชาชีพครู)																			
นาฏศิลป์ไทยศึกษา	20	58	27	40	201	43				70							70	70	
ดนตรีคีตศิลป์ไทยศึกษา	10	14	6	20	31	17				23							23	23	
ดนตรีคีตศิลป์สากลศึกษา	10	12	11	20	55	23				34							34	34	
รวมในหลักสูตร	**40**	**84**	**44**	**80**	**287**	**83**				**127**							**127**	**127**	
รวมภาคปกติ	**120**	**225**	**112**	**295**	**1,142**	**303**				**415**							**415**	**270**	**145**
รวมทั้งคณะ	**120**	**225**	**112**	**295**	**1,142**	**303**				**415**							**415**	**270**	**145**
คณะศิลปศาสตร์																			
<u>ภาคปกติ</u>																			
ระดับปริญญาตรี - หลักสูตรศิลปศาสตรบัณฑิต (วุฒิ ปวช./ม.6)																			
การท่องเที่ยว	30	62	33	100	620	96	20	20	15	144							144	144	
การโรงแรม	30	63	30	100	628	113	20	20	14	157							157	157	
ภาษาอังกฤษเพื่อการสื่อสาร	30	82	36	100	873	108	20	20	16	160							160	160	
รวมในหลักสูตร	90	207	99	300	2,121	317	60	60	45	461							461	461	
รวมภาคปกติ	90	207	99	300	2,121	317	60	60	45	461							461	461	
รวมทั้งคณะ	**90**	**207**	**99**	**300**	**2,121**	**317**	**60**	**60**	**45**	**461**							**461**	**461**	

ที่มา : สวท. ข้อมูล ณ วันที่ 25 กันยายน 2557

ตารางที่ 16 จำนวนนักศึกษาเข้าใหม่ ปีการศึกษา 2557 จำแนกตามคณะ/สาขาวิชา และระดับการศึกษา

คณะ/หน่วยงานเทียบเท่า	นักศึกษาเข้าใหม่ ปีการศึกษา 2557																		
	ปริญญาตรี										ประกาศนียบัตรบัณฑิต		ปริญญาโท		ปริญญาเอก		รวมทั้งหมด	สังคม	วิทย์
	ระบบโควตา			สอบเข้าโดยมหาวิทยาลัยฯ			รับโดยทบวง			รวม									
	แผนรับ	สมัคร	รับไว้	แผนรับ	ผู้สมัคร	รับไว้	แผนรับ	สกอ.ส่งให้สัมภาษณ์	รับไว้	รับไว้ทั้งหมด	แผน	รวม	แผน	รวม	แผน	รวม			
คณะสถาปัตยกรรมศาสตร์																			
<u>ภาคปกติ</u>																			
ระดับปริญญาตรี - หลักสูตรสถาปัตยกรรมศาสตรบัณฑิต (วุฒิ ปวช./ม.6)																			
สถาปัตยกรรม	15	40	18	60	684	63	15	15	15	96							96		96
สถาปัตยกรรมภายใน	10	29	12	25	261	25	10	10	6	43							43		43
รวมในหลักสูตร	**25**	**69**	**30**	**85**	**945**	**88**	**25**	**25**	**21**	**139**							**139**		**139**
รวมภาคปกติ	**25**	**69**	**30**	**85**	**945**	**88**	**25**	**25**	**21**	**139**							**139**		**139**
รวมทั้งคณะ	**25**	**69**	**30**	**85**	**945**	**88**	**25**	**25**	**21**	**139**							**139**		**139**
วิทยาลัยการแพทย์แผนไทย																			
<u>ภาคปกติ</u>																			
ระดับปริญญาตรี - หลักสูตรการแพทย์แผนไทยประยุกต์บัณฑิต (วุฒิ ม.6)																			
การแพทย์แผนไทยประยุกต์	10	50	12	20	307	30	20	30	15	57							57		57
รวมในหลักสูตร	**10**	**50**	**12**	**20**	**307**	**30**	**20**	**30**	**15**	**57**							**57**		**57**
ระดับปริญญาตรี - หลักสูตรวิทยาศาสตรบัณฑิต (วุฒิ ม.6)																			
สุขภาพความงามและสปาไทย	15	22	7	20	34	28	40	55	21	56							56		56
รวมในหลักสูตร	**15**	**22**	**7**	**20**	**34**	**28**	**40**	**55**	**21**	**56**							**56**		**56**
รวมภาคปกติ	**25**	**72**	**19**	**40**	**341**	**58**	**60**	**85**	**36**	**113**							**113**		**113**
รวมทั้งคณะ	**25**	**72**	**19**	**40**	**341**	**58**	**60**	**85**	**36**	**113**							**113**		**113**
รวมทั้งหมด	**1,661**	**2,739**	**1,101**	**4,184**	**21,978**	**4,478**	**1,570**	**1,624**	**1,155**	**6,734**	**180**	**138**	**590**	**268**	**30**	**18**	**7,158**	**1,696**	**5,462**

ที่มา : สวท. ข้อมูล ณ วันที่ 25 กันยายน 2557

ตารางที่ 17 จำนวนนักศึกษาเข้าใหม่ หลักสูตรปริญญาตรี
จำแนกตามคณะ/วิทยาลัย/หลักสูตร และสาขาวิชา ปีการศึกษา 2557

คณะ/วิทยาลัย/สาขาวิชา		รวมทั้งสิ้น	ภาคปกติ	ภาคพิเศษ
รวมทั้งสิ้น		6,734	6,070	664
คณะครุศาสตร์อุตสาหกรรม		489	424	65
1	วิศวกรรมคอมพิวเตอร์	34	34	
2	วิศวกรรมเครื่องกล	37	37	
3	วิศวกรรมไฟฟ้า	33	33	
4	วิศวกรรมโยธา	33	33	
5	วิศวกรรมอิเล็กทรอนิกส์และโทรคมนาคม-โทรคมนาคม	30	30	
6	วิศวกรรมอุตสาหการ	30	30	
7	อุตสาหกรรมการผลิต	36	36	
8	วิศวกรรมเมคคาทรอนิกส์	32	32	
9	เทคโนโลยีและสื่อสารการศึกษา	93	68	25
10	เทคโนโลยีสารสนเทศการศึกษา	69	54	15
11	คอมพิวเตอร์ศึกษา	37	37	
12	อุตสาหกรรมการผลิต (โครงการความร่วมมือ บริษัทไทยซัมมิท)	25		25
คณะเทคโนโลยีการเกษตร		535	535	
1	วิศวกรรมแปรรูปผลิตผลเกษตร	53	53	
2	ประมง	57	57	
3	การผลิตพืช	44	44	
4	วิทยาศาสตร์และเทคโนโลยีการอาหาร	167	167	
5	วิทยาศาสตร์สุขภาพสัตว์	48	48	
6	สัตวศาสตร์	57	57	
7	เทคโนโลยีภูมิทัศน์	109	109	
คณะเทคโนโลยีคหกรรมศาสตร์		458	458	
1	สิ่งทอและเครื่องนุ่งห่ม	74	74	
2	ออกแบบแฟชั่นและการจัดการสินค้า	29	29	
3	อาหารและโภชนาการ	160	160	
4	อุตสาหกรรมงานอาหาร	62	62	

ตารางที่ 17 จำนวนนักศึกษาเข้าใหม่ หลักสูตรปริญญาตรี
จำแนกตามคณะ/วิทยาลัย/หลักสูตร และสาขาวิชา ปีการศึกษา 2557

คณะ/วิทยาลัย/สาขาวิชา		รวมทั้งสิ้น	ภาคปกติ	ภาคพิเศษ
5	เทคโนโลยีงานประดิษฐ์สร้างสรรค์	83	83	
6	การศึกษาปฐมวัย	50	50	
คณะเทคโนโลยีสื่อสารมวลชน		**581**	**391**	**190**
1	เทคโนโลยีการถ่ายภาพและภาพยนตร์	121	83	38
2	เทคโนโลยีการพิมพ์	102	74	28
3	เทคโนโลยีการโทรทัศน์และวิทยุกระจายเสียง	91	58	33
4	เทคโนโลยีการโฆษณาและประชาสัมพันธ์	98	50	48
5	เทคโนโลยีมัลติมีเดีย	129	86	43
6	เทคโนโลยีสื่อสารดิจิทัล	40	40	
คณะบริหารธุรกิจ		**1,810**	**1,659**	**151**
1	การเงิน	154	154	
2	การจัดการ - การจัดการทรัพยากรมนุษย์	112	112	
3	การจัดการ - การจัดการทั่วไป	125	90	35
4	การจัดการ - การจัดการสำนักงาน	137	137	
5	การตลาด	191	177	14
6	การบริหารธุรกิจระหว่างประเทศ	152	152	
7	คอมพิวเตอร์ธุรกิจ	239	221	18
8	การจัดการ - การจัดการอุตสาหกรรม 1	39	26	13
9	การจัดการ - การจัดการอุตสาหกรรม 2	23	12	11
10	บัญชีบัณฑิต	279	279	
11	เศรษฐศาสตร์ - เศรษฐศาสตร์ธุรกิจ	92	92	
12	เศรษฐศาสตร์ - เศรษฐศาสตร์ระหว่างประเทศ	55	55	
13	Business Computer (International Program)	9	9	
14	Marketing (International Program)	22	22	
15	Business English (International Program)	58	58	
16	International Business Administration (International Program)	63	63	
17	การตลาด (โครงการ Central)	60		60

ตารางที่ 17 จำนวนนักศึกษาเข้าใหม่ หลักสูตรปริญญาตรี
จำแนกตามคณะ/วิทยาลัย/หลักสูตร และสาขาวิชา ปีการศึกษา 2557

คณะ/วิทยาลัย/สาขาวิชา		รวมทั้งสิ้น	ภาคปกติ	ภาคพิเศษ
คณะวิทยาศาสตร์และเทคโนโลยี		**475**	**397**	**78**
1	คณิตศาสตร์	50	50	
2	ชีววิทยา	59	59	
3	สถิติ	49	49	
4	เคมี	52	52	
5	เทคโนโลยีสารสนเทศ	121	81	40
6	วิทยาการคอมพิวเตอร์	114	76	38
7	ฟิสิกส์ประยุกต์	30	30	
คณะวิศวกรรมศาสตร์		**1,258**	**1,078**	**180**
1	วิศวกรรม	753	753	
2	วิศวกรรมคอมพิวเตอร์	45	25	20
3	วิศวกรรมเครื่องกล	70	38	32
4	วิศวกรรมพลาสติก	32	32	
5	วิศวกรรมพอลิเมอร์	17	17	
6	วิศวกรรมไฟฟ้า-ไฟฟ้ากำลัง	75	43	32
7	วิศวกรรมโยธา	80	41	39
8	วิศวกรรมสิ่งทอ	3	3	
9	วิศวกรรมอิเล็กทรอนิกส์และโทรคมนาคม - โทรคมนาคม	58	31	27
10	วิศวกรรมอิเล็กทรอนิกส์และโทรคมนาคม - อิเล็กทรอนิกส์	30	30	
11	วิศวกรรมอุตสาหการ - การจัดการวิศวกรรม	59	29	30
12	วิศวกรรมอุตสาหการ - วิศวกรรมกระบวนการผลิต	36	36	
คณะศิลปกรรมศาสตร์		**415**	**415**	
1	จิตรกรรม	23	23	
2	ประติมากรรม	23	23	
3	ศิลปะภาพพิมพ์	23	23	
4	ศิลปะไทย	27	27	
5	เครื่องปั้นดินเผา	22	22	

ตารางที่ 17 จำนวนนักศึกษาเข้าใหม่ หลักสูตรปริญญาตรี
จำแนกตามคณะ/วิทยาลัย/หลักสูตร และสาขาวิชา ปีการศึกษา 2557

คณะ/วิทยาลัย/สาขาวิชา		รวมทั้งสิ้น	ภาคปกติ	ภาคพิเศษ
6	เครื่องหนัง	19	19	
7	หัตถกรรม	18	18	
8	ออกแบบแฟชั่นและศิลปะสิ่งทอ	24	24	
9	ออกแบบนิเทศศิลป์	33	33	
10	ออกแบบผลิตภัณฑ์	24	24	
11	ออกแบบภายใน	24	24	
12	ดนตรีสากล	28	28	
13	นาฏศิลป์ไทยศึกษา	70	70	
14	ดนตรีคีตศิลป์ไทยศึกษา	23	23	
15	ดนตรีคีตศิลป์สากลศึกษา	34	34	
คณะศิลปศาสตร์		**461**	**461**	
1	การท่องเที่ยว	144	144	
2	การโรงแรม	157	157	
3	ภาษาอังกฤษเพื่อการสื่อสาร	160	160	
คณะสถาปัตยกรรมศาสตร์		**139**	**139**	
1	สถาปัตยกรรม	96	96	
2	สถาปัตยกรรมภายใน	43	43	
วิทยาลัยการแพทย์แผนไทย		**113**	**113**	
1	การแพทย์แผนไทยประยุกต์	57	57	
2	สุขภาพความงามและสปาไทย	56	56	

ตารางที่ 18 จำนวนนักศึกษาเข้าใหม่ หลักสูตรประกาศนียบัตรบัณฑิต
จำแนกตามคณะ/วิทยาลัย/หลักสูตร และสาขาวิชา ปีการศึกษา 2557

คณะ/วิทยาลัย/สาขาวิชา		รวมทั้งสิ้น	ภาคปกติ	ภาคพิเศษ
รวมทั้งสิ้น		**138**		**138**
คณะครุศาสตร์อุตสาหกรรม		**138**		**138**
1	วิชาชีพครู	**138**		**138**

ตารางที่ 19 จำนวนนักศึกษาเข้าใหม่ หลักสูตรปริญญาโท

จำแนกตามคณะ/วิทยาลัย/หลักสูตร และสาขาวิชา ปีการศึกษา 2557

คณะ/วิทยาลัย/สาขาวิชา		รวมทั้งสิ้น	ภาคปกติ	ภาคพิเศษ
รวมทั้งสิ้น		**268**	**40**	**228**
คณะครุศาสตร์อุตสาหกรรม		**53**	**4**	**49**
1	เทคโนโลยีและสื่อสารการศึกษา	16	4	12
2	การบริหารการศึกษา	23		23
3	การวิจัยและพัฒนาหลักสูตร	14		14
คณะเทคโนโลยีคหกรรมศาสตร์		**18**		**18**
1	เทคโนโลยีคหกรรมศาสตร์	18		18
คณะเทคโนโลยีสื่อสารมวลชน		**9**	**3**	**6**
1	เทคโนโลยีสื่อสารมวลชน	9	3	6
คณะบริหารธุรกิจ		**104**		**104**
1	การตลาด	8		8
2	การจัดการทั่วไป	41		41
3	การจัดการวิศวกรรมธุรกิจ	22		22
4	การบัญชี	9		9
5	ระบบสารสนเทศ	9		9
6	ธุรกิจระหว่างประเทศ	15		15
คณะวิทยาศาสตร์และเทคโนโลยี		**9**	**9**	
1	เคมีนวัตกรรม	6	6	
2	ชีววิทยาประยุกต์	3	3	
คณะวิศวกรรมศาสตร์		**75**	**24**	**51**
1	วิศวกรรมเคมี	1	1	
2	วิศวกรรมเครื่องกล	13	5	8
3	วิศวกรรมเครื่องจักรกลเกษตร	6	6	
4	วิศวกรรมไฟฟ้า	6	1	5
5	วิศวกรรมโยธา	15	5	10
6	วิศวกรรมวัสดุ	6	4	2
7	วิศวกรรมสิ่งทอ	1		1

ตารางที่ 19 จำนวนนักศึกษาเข้าใหม่ หลักสูตรปริญญาโท

จำแนกตามคณะ/วิทยาลัย/หลักสูตร และสาขาวิชา ปีการศึกษา 2557

คณะ/วิทยาลัย/สาขาวิชา		รวมทั้งสิ้น	ภาคปกติ	ภาคพิเศษ
8	วิศวกรรมอิเล็กทรอนิกส์และโทรคมนาคม-วิศวกรรมโทรคมนาคม	5	1	4
9	วิศวกรรมอิเล็กทรอนิกส์และโทรคมนาคม-วิศวกรรมอิเล็กทรอนิกส์	5	1	4
10	วิศวกรรมการผลิต	13		13
11	วิศวกรรมอุตสาหการ	4		4

ตารางที่ 20 จำนวนนักศึกษาเข้าใหม่ หลักสูตรปริญญาเอก

จำแนกตามคณะ/วิทยาลัย/หลักสูตร และสาขาวิชา ปีการศึกษา 2557

คณะ/วิทยาลัย/สาขาวิชา		รวมทั้งสิ้น	ภาคปกติ	ภาคพิเศษ
รวมทั้งสิ้น		**18**	**14**	**4**
คณะครุศาสตร์อุตสาหกรรม		**8**	**8**	
1	เทคนิคศึกษา	8	8	
คณะวิศวกรรมศาสตร์		**10**	**6**	**4**
1	วิศวกรรมพลังงานและวัสดุ	10	6	4

จำนวนนักศึกษาทั้งหมด

ตารางที่ 21 จำนวนนักศึกษาทั้งหมด สายวิทย์-สังคม จำแนกตามคณะ/วิทยาลัย และหลักสูตร ปีการศึกษา 2557

	คณะ/วิทยาลัย	รวมทั้งสิ้น			วิทยาศาสตร์									สังคมศาสตร์								
					ป.ตรี			ป.โท			ป.เอก			ป.ตรี			ป.บัณฑิต		ป.โท		ป.เอก	
		ปกติ	พิเศษ	รวม	ปกติ	พิเศษ	รวม	ปกติ	พิเศษ	รวม	ปกติ	พิเศษ	รวม	ปกติ	พิเศษ	รวม	พิเศษ	รวม	พิเศษ	รวม	พิเศษ	รวม
1	คณะครุศาสตร์อุตสาหกรรม	1,696	569	2,265	1,674	238	1,912	15	150	165	7		7				138	138	43	43		
2	คณะเทคโนโลยีการเกษตร	1,726		1,726	1,720		1,720	6		6												
3	คณะเทคโนโลยีคหกรรมศาสตร์	1,534	40	1,574	1,271		1,271		40	40				263		263						
4	คณะเทคโนโลยีสื่อสารมวลชน	1,256	714	1,970	1,253	688	1,941	3	26	29												
5	คณะบริหารธุรกิจ	5,004	767	5,771	3,243	130	3,373		158	158		39	39	1,761	276	2,037			148	148	16	16
6	คณะวิทยาศาสตร์และเทคโนโลยี	1,276	245	1,521	1,248	245	1,493	28		28												
7	คณะวิศวกรรมศาสตร์	4,058	992	5,050	3,963	715	4,678	89	273	362	6	4	10									
8	คณะศิลปกรรมศาสตร์	1,575		1,575	533		533							1,042		1,042						
9	คณะศิลปศาสตร์	1,489		1,489										1,489		1,489						
10	คณะสถาปัตยกรรมศาสตร์	792		792	792		792															
11	วิทยาลัยการแพทย์แผนไทย	338		338	338		338															
	รวมทั้งหมด	**20,744**	**3,327**	**24,071**	**16,035**	**2,016**	**18,051**	**141**	**647**	**788**	**13**	**43**	**56**	**4,555**	**276**	**4,831**	**138**	**138**	**191**	**191**	**16**	**16**

ที่มา : สวท. ข้อมูล ณ วันที่ 25 กันยายน 2557

ตารางที่ 22 จำนวนนักศึกษาทั้งหมด ปีการศึกษา 2557 จำแนกตามคณะ/สาขาวิชา และระดับการศึกษา

คณะ/หน่วยงานเทียบเท่า	นักศึกษาทั้งหมด ปีการศึกษา 2557						
	ป.ตรี	ป.บัณฑิต	ป.โท	ป.เอก	รวมทั้งหมด	สังคม	วิทย์
คณะครุศาสตร์อุตสาหกรรม							
ภาคปกติ							
ระดับปริญญาตรี - หลักสูตรครุศาสตร์อุตสาหกรรมบัณฑิต 5 ปี (วุฒิ ปวช./ม.6 ได้รับใบประกอบวิชาชีพครู)							
วิศวกรรมคอมพิวเตอร์	164				164		164
วิศวกรรมเครื่องกล	152				152		152
วิศวกรรมไฟฟ้า	111				111		111
วิศวกรรมไฟฟ้า - ไฟฟ้ากำลัง	40				40		40
วิศวกรรมโยธา	119				119		119
วิศวกรรมอิเล็กทรอนิกส์และโทรคมนาคม-โทรคมนาคม	149				149		149
วิศวกรรมอุตสาหการ	139				139		139
รวมในหลักสูตร	**874**				**874**		**874**
ระดับปริญญาตรี - หลักสูตรอุตสาหกรรมศาสตร์บัณฑิต 4 ปี (วุฒิ ปวช./ม.6)							
อุตสาหกรรมการผลิต	76				76		76
รวมในหลักสูตร	**76**				**76**		**76**
ระดับปริญญาตรี - หลักสูตรวิศวกรรมศาสตรบัณฑิต 4 ปี (วุฒิ ปวช./ม.6)							
วิศวกรรมเมคคาทรอนิกส์	86				86		86
รวมในหลักสูตร	**86**				**86**		**86**

ที่มา : สวท. ข้อมูล ณ วันที่ 30 กันยายน 2557

ตารางที่ 22 จำนวนนักศึกษาทั้งหมด ปีการศึกษา 2557 จำแนกตามคณะ/สาขาวิชา และระดับการศึกษา

คณะ/หน่วยงานเทียบเท่า	นักศึกษาทั้งหมด ปีการศึกษา 2557						
	ป.ตรี	ป.บัณฑิต	ป.โท	ป.เอก	รวมทั้งหมด	สังคม	วิทย์
ระดับปริญญาตรี - หลักสูตรศึกษาศาสตรบัณฑิต 4 ปี (วุฒิ ปวช./ม.6)							
เทคโนโลยีและสื่อสารการศึกษา	272				272		272
เทคโนโลยีสารสนเทศการศึกษา	212				212		212
รวมในหลักสูตร	**484**				**484**		**484**
ระดับปริญญาตรี - หลักสูตรศึกษาศาสตรบัณฑิต 5 ปี (วุฒิ ปวช./ม.6 ได้รับใบประกอบวิชาชีพครู)							
คอมพิวเตอร์ศึกษา	154				154		154
รวมในหลักสูตร	**154**				**154**		**154**
ระดับปริญญาโท - หลักสูตรศึกษาศาสตรมหาบัณฑิต							
เทคโนโลยีการบริหารการศึกษา			2		2		2
เทคโนโลยีและสื่อสารการศึกษา			13		13		13
รวมในหลักสูตร			**15**		**15**		**15**
ระดับปริญญาเอก - หลักสูตรปรัชญาดุษฎีบัณฑิต							
เทคนิคการศึกษา				7	7		7
รวมในหลักสูตร				**7**	**7**		**7**
รวมภาคปกติ	**1,674**		**15**	**7**	**1,696**		**1,696**
<u>ภาคพิเศษ</u>							
ระดับปริญญาตรี - หลักสูตรศึกษาศาสตรบัณฑิต 4 ปี (วุฒิ ปวช./ม.6)							

ที่มา : สวท. ข้อมูล ณ วันที่ 30 กันยายน 2557

ตารางที่ 22 จำนวนนักศึกษาทั้งหมด ปีการศึกษา 2557 จำแนกตามคณะ/สาขาวิชา และระดับการศึกษา

คณะ/หน่วยงานเทียบเท่า	นักศึกษาทั้งหมด ปีการศึกษา 2557						
	ป.ตรี	ป.บัณฑิต	ป.โท	ป.เอก	รวมทั้งหมด	สังคม	วิทย์
เทคโนโลยีและสื่อสารการศึกษา	114				114		114
เทคโนโลยีสารสนเทศการศึกษา	99				99		99
รวมในหลักสูตร	**213**				**213**		**213**
ระดับปริญญาตรี - หลักสูตรอุตสาหกรรมศาสตรบัณฑิต (วุฒิ ปวส. ต่อเนื่อง)							
อุตสาหกรรมการผลิต	25				25		25
รวมในหลักสูตร	**25**				**25**		**25**
ระดับประกาศนียบัตรบัณฑิต - หลักสูตรประกาศนียบัตรบัณฑิต							
วิชาชีพครู		138			138	138	
รวมในหลักสูตร		**138**			**138**	**138**	
ระดับปริญญาโท - หลักสูตรศึกษาศาสตรมหาบัณฑิต							
การบริหารการศึกษา			43		43	43	
การวิจัยและพัฒนาหลักสูตร			34		34		34
เทคโนโลยีการบริหารการศึกษา			55		55		55
เทคโนโลยีการวิจัยและพัฒนาหลักสูตร			16		16		16
เทคโนโลยีและสื่อสารการศึกษา			41		41		41
เทคโนโลยีสารสนเทศ			4		4		4
รวมในหลักสูตร			**193**		**193**	**43**	**150**

ที่มา : สวท. ข้อมูล ณ วันที่ 30 กันยายน 2557

ตารางที่ 22 จำนวนนักศึกษาทั้งหมด ปีการศึกษา 2557 จำแนกตามคณะ/สาขาวิชา และระดับการศึกษา

คณะ/หน่วยงานเทียบเท่า	นักศึกษาทั้งหมด ปีการศึกษา 2557						
	ป.ตรี	ป.บัณฑิต	ป.โท	ป.เอก	รวมทั้งหมด	สังคม	วิทย์
รวมภาคพิเศษ	**238**	**138**	**193**		**569**	**181**	**388**
รวมทั้งคณะ	**1,912**	**138**	**208**	**7**	**2,265**	**181**	**2,084**
คณะเทคโนโลยีการเกษตร							
ภาคปกติ							
ระดับปริญญาตรี - หลักสูตรวิทยาศาสตรบัณฑิต (วุฒิ ปวช./ม.6)							
การผลิตพืช	184				184		184
เทคโนโลยีภูมิทัศน์	376				376		376
เทคโนโลยีหลังการเก็บเกี่ยวและแปรสภาพ	4				4		4
ประมง	174				174		174
วิทยาศาสตร์และเทคโนโลยีการอาหาร	466				466		466
วิทยาศาสตร์สุขภาพสัตว์	156				156		156
วิศวกรรมแปรรูปผลิตผลเกษตร	148				148		148
สัตวศาสตร์	212				212		212
รวมในหลักสูตร	**1,720**				**1,720**		**1,720**
ระดับปริญญาโท - หลักสูตรวิทยาศาสตรมหาบัณฑิต							
การบริหารศัตรูพืชอย่างยั่งยืน			2		2		2
เทคโนโลยีการผลิตพืช			4		4		4

ที่มา : สวท. ข้อมูล ณ วันที่ 30 กันยายน 2557

ตารางที่ 22 จำนวนนักศึกษาทั้งหมด ปีการศึกษา 2557 จำแนกตามคณะ/สาขาวิชา และระดับการศึกษา

คณะ/หน่วยงานเทียบเท่า	นักศึกษาทั้งหมด ปีการศึกษา 2557						
	ป.ตรี	ป.บัณฑิต	ป.โท	ป.เอก	รวมทั้งหมด	สังคม	วิทย์
รวมในหลักสูตร			**6**		**6**		**6**
รวมภาคปกติ	**1,720**		**6**		**1,726**		**1,726**
รวมทั้งคณะ	**1,720**		**6**		**1,726**		**1,726**
คณะเทคโนโลยีคหกรรมศาสตร์							
ภาคปกติ							
ระดับปริญญาตรี - หลักสูตรคหกรรมศาสตรบัณฑิต (วุฒิ ปวช./ม.6)							
เทคโนโลยีงานประดิษฐ์สร้างสรรค์	163				163		163
สิ่งทอและเครื่องนุ่งห่ม	141				141		141
ออกแบบแฟชั่น*	1				1		1
ออกแบบแฟชั่นและการจัดการสินค้า	155				155		155
อาหารและโภชนาการ	329				329		329
อุตสาหกรรมงานอาหาร	252				252		252
รวม	**1,041**				**1,041**		**1,041**
ระดับปริญญาตรี - หลักสูตรคหกรรมศาสตรบัณฑิต (วุฒิ ปวส. เทียบโอน)							
เทคโนโลยีงานประดิษฐ์สร้างสรรค์	48				48		48
สิ่งทอและเครื่องนุ่งห่ม	52				52		52
อาหารและโภชนาการ	130				130		130

ที่มา : สวท. ข้อมูล ณ วันที่ 30 กันยายน 2557

ตารางที่ 22 จำนวนนักศึกษาทั้งหมด ปีการศึกษา 2557 จำแนกตามคณะ/สาขาวิชา และระดับการศึกษา

คณะ/หน่วยงานเทียบเท่า	นักศึกษาทั้งหมด ปีการศึกษา 2557						
	ป.ตรี	ป.บัณฑิต	ป.โท	ป.เอก	รวมทั้งหมด	สังคม	วิทย์
รวม	**230**				**230**		**230**
รวมในหลักสูตร	**1,271**				**1,271**		**1,271**
ระดับปริญญาตรี - หลักสูตรศึกษาศาสตรบัณฑิต 5 ปี (วุฒิ ปวช./ม.6 ได้รับใบประกอบวิชาชีพครู)							
การศึกษาปฐมวัย	263				263	263	
รวมในหลักสูตร	**263**				**263**	**263**	
รวมภาคปกติ	**1,534**				**1,534**	**263**	**1,271**
<u>ภาคพิเศษ</u>							
ระดับปริญญาโท - หลักสูตรคหกรรมศาสตรมหาบัณฑิต							
เทคโนโลยีคหกรรมศาสตร์			40		40		40
รวมในหลักสูตร			**40**		**40**		**40**
รวมภาคพิเศษ			**40**		**40**		**40**
รวมทั้งคณะ	**1,534**		**40**		**1,574**	**263**	**1,311**
คณะเทคโนโลยีสื่อสารมวลชน							
<u>ภาคปกติ</u>							
ระดับปริญญาตรี - หลักสูตรเทคโนโลยีบัณฑิต (วุฒิ ปวช./ม.6)							
เทคโนโลยีการโฆษณาและประชาสัมพันธ์	147				147		147
เทคโนโลยีการถ่ายภาพและภาพยนตร์	165				165		165

ที่มา : สวท. ข้อมูล ณ วันที่ 30 กันยายน 2557

ตารางที่ 22 จำนวนนักศึกษาทั้งหมด ปีการศึกษา 2557 จำแนกตามคณะ/สาขาวิชา และระดับการศึกษา

คณะ/หน่วยงานเทียบเท่า	นักศึกษาทั้งหมด ปีการศึกษา 2557						
	ป.ตรี	ป.บัณฑิต	ป.โท	ป.เอก	รวมทั้งหมด	สังคม	วิทย์
เทคโนโลยีการโทรทัศน์และวิทยุกระจายเสียง	147				147		147
เทคโนโลยีการพิมพ์	148				148		148
เทคโนโลยีมัลติมีเดีย	170				170		170
เทคโนโลยีสื่อดิจิทัล	40				40		40
รวม	**817**				**817**		**817**
ระดับปริญญาตรี - หลักสูตรเทคโนโลยีบัณฑิต (วุฒิ ปวส. เทียบโอน)							
เทคโนโลยีการโฆษณาและประชาสัมพันธ์	64				64		64
เทคโนโลยีการถ่ายภาพและภาพยนตร์	105				105		105
เทคโนโลยีการโทรทัศน์และวิทยุกระจายเสียง	83				83		83
เทคโนโลยีการพิมพ์	93				93		93
เทคโนโลยีมัลติมีเดีย	91				91		91
รวม	**436**				**436**		**436**
รวมในหลักสูตร	**1,253**				**1,253**		**1,253**
ระดับปริญญาโท - หลักสูตรวิทยาศาสตรมหาบัณฑิต							
เทคโนโลยีสื่อสารมวลชน			3		3		3
รวมในหลักสูตร			3		3		3
รวมภาคปกติ	**1,253**		3		**1,256**		**1,256**

ที่มา : สวท. ข้อมูล ณ วันที่ 30 กันยายน 2557

ตารางที่ 22 จำนวนนักศึกษาทั้งหมด ปีการศึกษา 2557 จำแนกตามคณะ/สาขาวิชา และระดับการศึกษา

คณะ/หน่วยงานเทียบเท่า	นักศึกษาทั้งหมด ปีการศึกษา 2557						
	ป.ตรี	ป.บัณฑิต	ป.โท	ป.เอก	รวมทั้งหมด	สังคม	วิทย์
ภาคพิเศษ							
ระดับปริญญาตรี - หลักสูตรเทคโนโลยีบัณฑิต (วุฒิ ปวช./ม.6)							
เทคโนโลยีการโฆษณาและประชาสัมพันธ์	135				135		135
เทคโนโลยีการถ่ายภาพและภาพยนตร์	147				147		147
เทคโนโลยีการโทรทัศน์และวิทยุกระจายเสียง	136				136		136
เทคโนโลยีการพิมพ์	108				108		108
เทคโนโลยีมัลติมีเดีย	162				162		162
รวมในหลักสูตร	**688**				**688**		**688**
ระดับปริญญาโท - หลักสูตรวิทยาศาสตรมหาบัณฑิต							
เทคโนโลยีสื่อสารมวลชน			26		26		26
รวมในหลักสูตร			**26**		**26**		**26**
รวมภาคพิเศษ	**688**		**26**		**714**		**714**
รวมทั้งคณะ	**1,941**		**29**		**1,970**		**1,970**
คณะบริหารธุรกิจ							
ภาคปกติ							
ระดับปริญญาตรี - หลักสูตรบริหารธุรกิจบัณฑิต (รับวุฒิ ปวช./ม.6)							
การเงิน	482				482		482

ที่มา : สวท. ข้อมูล ณ วันที่ 30 กันยายน 2557

ตารางที่ 22 จำนวนนักศึกษาทั้งหมด ปีการศึกษา 2557 จำแนกตามคณะ/สาขาวิชา และระดับการศึกษา

คณะ/หน่วยงานเทียบเท่า	นักศึกษาทั้งหมด ปีการศึกษา 2557						
	ป.ตรี	ป.บัณฑิต	ป.โท	ป.เอก	รวมทั้งหมด	สังคม	วิทย์
การจัดการ - การจัดการทรัพยากรมนุษย์	215				215	215	
การจัดการ - การจัดการทั่วไป	206				206	206	
การจัดการ - การจัดการสำนักงาน	284				284	284	
การตลาด	576				576	576	
การบริหารธุรกิจระหว่างประเทศ	506				506		506
การบัญชี*	3				3		3
คอมพิวเตอร์ธุรกิจ	503				503		503
รวม	**2,775**				**2,775**	**1,281**	**1,494**
ระดับปริญญาตรี - หลักสูตรบริหารธุรกิจบัณฑิต (รับวุฒิ ปวส. เทียบโอน)							
การจัดการ - การจัดการทรัพยากรมนุษย์	75				75	75	
การจัดการ - การจัดการทั่วไป	84				84	84	
การจัดการ - การจัดการอุตสาหกรรม	55				55		55
การจัดการ - การจัดการอุตสาหกรรม 2	33				33		33
การตลาด	151				151	151	
คอมพิวเตอร์ธุรกิจ	147				147		147
รวม	**545**				**545**	**310**	**235**
รวมในหลักสูตร	**3,320**				**3,320**	**1,591**	**1,729**

ที่มา : สวท. ข้อมูล ณ วันที่ 30 กันยายน 2557

ตารางที่ 22 จำนวนนักศึกษาทั้งหมด ปีการศึกษา 2557 จำแนกตามคณะ/สาขาวิชา และระดับการศึกษา

คณะ/หน่วยงานเทียบเท่า	นักศึกษาทั้งหมด ปีการศึกษา 2557						
	ป.ตรี	ป.บัณฑิต	ป.โท	ป.เอก	รวมทั้งหมด	สังคม	วิทย์
ระดับปริญญาตรี - หลักสูตรบัญชีบัณฑิต (รับวุฒิ ปวช./ม.6)							
หลักสูตรบัญชีบัณฑิต	579				579		579
รวม	**579**				**579**		**579**
ระดับปริญญาตรี - หลักสูตรบัญชีบัณฑิต (รับวุฒิ ปวส. เทียบโอน)							
หลักสูตรบัญชีบัณฑิต	193				193		193
รวม	**193**				**193**		**193**
รวมในหลักสูตร	**772**				**772**		**772**
ระดับปริญญาตรี - หลักสูตรเศรษฐศาสตรบัณฑิต (รับวุฒิ ปวช./ม.6)							
เศรษฐศาสตร์ - เศรษฐ์ศาสตร์ธุรกิจ	316				316		316
เศรษฐศาสตร์ - เศรษฐ์ศาสตร์ระหว่างประเทศ	182				182		182
รวมในหลักสูตร	**498**				**498**		**498**
ระดับปริญญาตรี - หลักสูตรนานาชาติ บริหารธุรกิจบัณฑิต (รับวุฒิ ปวช./ม.6)							
Business Computer (International Program)	28				28		28
Business English	1				1	1	
Business English (International Program)	100				100	100	
International Business Administration (International Program)	216				216		216
Marketing (International Program)	69				69	69	

ที่มา : สวท. ข้อมูล ณ วันที่ 30 กันยายน 2557

ตารางที่ 22 จำนวนนักศึกษาทั้งหมด ปีการศึกษา 2557 จำแนกตามคณะ/สาขาวิชา และระดับการศึกษา

คณะ/หน่วยงานเทียบเท่า	นักศึกษาทั้งหมด ปีการศึกษา 2557						
	ป.ตรี	ป.บัณฑิต	ป.โท	ป.เอก	รวมทั้งหมด	สังคม	วิทย์
รวมในหลักสูตร	**414**				**414**	**170**	**244**
รวมภาคปกติ	**5,004**				**5,004**	**1,761**	**3,243**
ภาคพิเศษ							
ระดับปริญญาตรี - หลักสูตรบริหารธุรกิจบัณฑิต							
การตลาด	168				168	168	
การบริหารธุรกิจระหว่างประเทศ*	1				1		1
รวม	**169**				**169**	**168**	**1**
ระดับปริญญาตรี - หลักสูตรบริหารธุรกิจบัณฑิต (รับวุฒิ ปวส. เทียบโอน)							
การจัดการ - การจัดการทั่วไป	73				73	73	
การจัดการ - การจัดการอุตสาหกรรม	33				33		33
การจัดการ - การจัดการอุตสาหกรรม 2	42				42		42
การตลาด	35				35	35	
คอมพิวเตอร์ธุรกิจ	54				54		54
รวม	**237**				**237**	**108**	**129**
รวมในหลักสูตร	**406**				**406**	**276**	**130**
ระดับปริญญาโท - หลักสูตรบริหารธุรกิจมหาบัณฑิต							
การจัดการทั่วไป			96		96	96	

ที่มา : สวท. ข้อมูล ณ วันที่ 30 กันยายน 2557

ตารางที่ 22 จำนวนนักศึกษาทั้งหมด ปีการศึกษา 2557 จำแนกตามคณะ/สาขาวิชา และระดับการศึกษา

คณะ/หน่วยงานเทียบเท่า	นักศึกษาทั้งหมด ปีการศึกษา 2557						
	ป.ตรี	ป.บัณฑิต	ป.โท	ป.เอก	รวมทั้งหมด	สังคม	วิทย์
การจัดการวิศวกรรมธุรกิจ			49		49		49
การตลาด			52		52	52	
การบัญชี			33		33		33
ธุรกิจระหว่างประเทศ			44		44		44
ระบบสารสนเทศ			32		32		32
รวมในหลักสูตร			**306**		**306**	**148**	**158**
ระดับปริญญาเอก - หลักสูตรปรัชญาดุษฎีบัณฑิต							
สาขาวิชาบริหารธุรกิจ							
- กลุ่มวิชาเอกการเงิน				1	1		1
- กลุ่มวิชาเอกการจัดการ				9	9	9	
- กลุ่มวิชาเอกการตลาด				7	7	7	
- กลุ่มวิชาเอกการบัญชี				21	21		21
- กลุ่มวิชาเอกธุรกิจระหว่างประเทศ				4	4		4
- กลุ่มวิชาเอกระบบสารสนเทศ				12	12		12
- กลุ่มวิชาเอกเศรษฐศาสตร์				1	1		1
รวมในหลักสูตร				**55**	**55**	**16**	**39**
รวมภาคพิเศษ	**406**		**306**	**55**	**767**	**440**	**327**

ที่มา : สวท. ข้อมูล ณ วันที่ 30 กันยายน 2557

ตารางที่ 22 จำนวนนักศึกษาทั้งหมด ปีการศึกษา 2557 จำแนกตามคณะ/สาขาวิชา และระดับการศึกษา

คณะ/หน่วยงานเทียบเท่า	นักศึกษาทั้งหมด ปีการศึกษา 2557						
	ป.ตรี	ป.บัณฑิต	ป.โท	ป.เอก	รวมทั้งหมด	สังคม	วิทย์
รวมทั้งคณะ	**5,410**		**306**	**55**	**5,771**	**2,201**	**3,570**
คณะวิทยาศาสตร์และเทคโนโลยี							
ภาคปกติ							
ระดับปริญญาตรี - หลักสูตรวิทยาศาสตรบัณฑิต (วุฒิ ม.6)							
คณิตศาสตร์	146				146		146
เคมี	189				189		189
ชีววิทยา	196				196		196
เทคโนโลยีสารสนเทศ	235				235		235
ฟิสิกส์ประยุกต์	84				84		84
วิทยาการคอมพิวเตอร์	231				231		231
สถิติ	167				167		167
รวมในหลักสูตร	**1,248**				**1,248**		**1,248**
ระดับปริญญาโท - หลักสูตรวิทยาศาสตรมหาบัณฑิต							
เคมีนวัตกรรม			16		16		16
ชีววิทยาประยุกต์			12		12		12
รวมในหลักสูตร			**28**		**28**		**28**
รวมภาคปกติ	**1,248**		**28**		**1,276**		**1,276**

ที่มา : สวท. ข้อมูล ณ วันที่ 30 กันยายน 2557

ตารางที่ 22 จำนวนนักศึกษาทั้งหมด ปีการศึกษา 2557 จำแนกตามคณะ/สาขาวิชา และระดับการศึกษา

คณะ/หน่วยงานเทียบเท่า	นักศึกษาทั้งหมด ปีการศึกษา 2557						
	ป.ตรี	ป.บัณฑิต	ป.โท	ป.เอก	รวมทั้งหมด	สังคม	วิทย์
ภาคพิเศษ							
ระดับปริญญาตรี - หลักสูตรวิทยาศาสตรบัณฑิต (วุฒิ ม.6)							
เทคโนโลยีสารสนเทศ	143				143		143
วิทยาการคอมพิวเตอร์	102				102		102
รวมในหลักสูตร	**245**				**245**		**245**
รวมภาคพิเศษ	**245**				**245**		**245**
รวมทั้งคณะ	**1,493**				**1,521**		**1,521**
คณะวิศวกรรมศาสตร์							
ภาคปกติ							
ระดับปริญญาตรี - หลักสูตรวิศวกรรมศาสตรบัณฑิต (วุฒิ ปวช./ม.6)							
วิศวกรรม	758				758		758
วิศวกรรมเกษตร-วิศวกรรมเครื่องจักรกลเกษตร	114				114		114
วิศวกรรมเกษตร-วิศวกรรมดินและน้ำ	100				100		100
วิศวกรรมคอมพิวเตอร์	100				100		100
วิศวกรรมเคมี	187				187		187
วิศวกรรมเคมีสิ่งทอ	6				6		6
วิศวกรรมเคมีสิ่งทอ - การผลิตเส้นใยสังเคราะห์	48				48		48

ที่มา : สวท. ข้อมูล ณ วันที่ 30 กันยายน 2557

ตารางที่ 22 จำนวนนักศึกษาทั้งหมด ปีการศึกษา 2557 จำแนกตามคณะ/สาขาวิชา และระดับการศึกษา

คณะ/หน่วยงานเทียบเท่า	นักศึกษาทั้งหมด ปีการศึกษา 2557						
	ป.ตรี	ป.บัณฑิต	ป.โท	ป.เอก	รวมทั้งหมด	สังคม	วิทย์
วิศวกรรมเคมีสิ่งทอ - เคมีสิ่งทอ	48				48		48
วิศวกรรมเครื่องกล	116				116		116
วิศวกรรมเครื่องนุ่งห่ม	48				48		48
วิศวกรรมพลาสติก	112				112		112
วิศวกรรมพอลิเมอร์	88				88		88
วิศวกรรมไฟฟ้า	113				113		113
วิศวกรรมไฟฟ้า-ไฟฟ้ากำลัง*	3				3		3
วิศวกรรมโยธา	153				153		153
วิศวกรรมสำรวจ	73				73		73
วิศวกรรมสิ่งทอ	80				80		80
วิศวกรรมสิ่งแวดล้อม	98				98		98
วิศวกรรมอาหาร	76				76		76
วิศวกรรมอิเล็กทรอนิกส์และโทรคมนาคม-โทรคมนาคม	109				109		109
วิศวกรรมอิเล็กทรอนิกส์และโทรคมนาคม-อิเล็กทรอนิกส์	117				117		117
วิศวกรรมอุตสาหการ-การจัดการวิศวกรรม	105				105		105
วิศวกรรมอุตสาหการ-วิศวกรรมกระบวนการผลิต	122				122		122
รวม	**2,774**				**2,774**		**2,774**

ที่มา : สวท. ข้อมูล ณ วันที่ 30 กันยายน 2557

ตารางที่ 22 จำนวนนักศึกษาทั้งหมด ปีการศึกษา 2557 จำแนกตามคณะ/สาขาวิชา และระดับการศึกษา

คณะ/หน่วยงานเทียบเท่า	นักศึกษาทั้งหมด ปีการศึกษา 2557						
	ป.ตรี	ป.บัณฑิต	ป.โท	ป.เอก	รวมทั้งหมด	สังคม	วิทย์
ระดับปริญญาตรี - หลักสูตรวิศวกรรมศาสตรบัณฑิต (วุฒิ ปวส. เทียบโอน)							
วิศวกรรมคอมพิวเตอร์	97				97		97
วิศวกรรมเครื่องกล	134				134		134
วิศวกรรมพลาสติก	116				116		116
วิศวกรรมพอลิเมอร์	90				90		90
วิศวกรรมไฟฟ้า - ไฟฟ้ากำลัง	131				131		131
วิศวกรรมโยธา	133				133		133
วิศวกรรมสิ่งทอ	55				55		55
วิศวกรรมอิเล็กทรอนิกส์และโทรคมนาคม - โทรคมนาคม	96				96		96
วิศวกรรมอิเล็กทรอนิกส์และโทรคมนาคม - อิเล็กทรอนิกส์	103				103		103
วิศวกรรมอุตสาหการ*	4				4		4
วิศวกรรมอุตสาหการ - การจัดการวิศวกรรม	116				116		116
วิศวกรรมอุตสาหการ-วิศวกรรมกระบวนการผลิต	114				114		114
รวม	**1,189**				**1,189**		**1,189**
รวมในหลักสูตร	**3,963**				**3,963**		**3,963**
ระดับปริญญาโท - หลักสูตรวิศวกรรมศาสตรมหาบัณฑิต							
วิศวกรรมเคมี			9		9		9

ที่มา : สวท. ข้อมูล ณ วันที่ 30 กันยายน 2557

ตารางที่ 22 จำนวนนักศึกษาทั้งหมด ปีการศึกษา 2557 จำแนกตามคณะ/สาขาวิชา และระดับการศึกษา

คณะ/หน่วยงานเทียบเท่า	นักศึกษาทั้งหมด ปีการศึกษา 2557						
	ป.ตรี	ป.บัณฑิต	ป.โท	ป.เอก	รวมทั้งหมด	สังคม	วิทย์
วิศวกรรมเครื่องกล			15		15		15
วิศวกรรมเครื่องจักรกลเกษตร			13		13		13
วิศวกรรมไฟฟ้า			7		7		7
วิศวกรรมไฟฟ้า-วิศวกรรมไฟฟ้ากำลัง			1		1		1
วิศวกรรมไฟฟ้า-วิศวกรรมอิเล็กทรอนิกส์และโทรคมนาคม			2		2		2
วิศวกรรมโยธา-วิศวกรรมโครงสร้าง			8		8		8
วิศวกรรมโยธา-วิศวกรรมขนส่ง			1		1		1
วิศวกรรมโยธา-วิศวกรรมเทคนิคธรณี			1		1		1
วิศวกรรมโยธา-วิศวกรรมสิ่งแวดล้อม			1		1		1
วิศวกรรมวัสดุ			21		21		21
วิศวกรรมอิเล็กทรอนิกส์และโทรคมนาคม-วิศวกรรมโทรคมนาคม			2		2		2
วิศวกรรมอิเล็กทรอนิกส์และโทรคมนาคม-วิศวกรรมอิเล็กทรอนิกส์			7		7		7
สิ่งทอ			1		1		1
รวมในหลักสูตร			**89**		**89**		**89**
ระดับปริญญาเอก - หลักสูตรวิศวกรรมศาสตรดุษฎีบัณฑิต							
วิศวกรรมพลังงานและวัสดุ				**6**	**6**		**6**
รวมในหลักสูตร					**6**		**6**

ที่มา : สวท. ข้อมูล ณ วันที่ 30 กันยายน 2557

ตารางที่ 22 จำนวนนักศึกษาทั้งหมด ปีการศึกษา 2557 จำแนกตามคณะ/สาขาวิชา และระดับการศึกษา

คณะ/หน่วยงานเทียบเท่า	นักศึกษาทั้งหมด ปีการศึกษา 2557						
	ป.ตรี	ป.บัณฑิต	ป.โท	ป.เอก	รวมทั้งหมด	สังคม	วิทย์
รวมภาคปกติ	**3,963**		**89**	**6**	**4,058**		**4,058**
ภาคพิเศษ							
ระดับปริญญาตรี - หลักสูตรวิศวกรรมศาสตรบัณฑิต (วุฒิ ปวส. เทียบโอน)							
วิศวกรรมคอมพิวเตอร์	62				62		62
วิศวกรรมเครื่องกล	133				133		133
วิศวกรรมพลาสติก*	2				2		2
วิศวกรรมไฟฟ้า - ไฟฟ้ากำลัง	142				142		142
วิศวกรรมโยธา	149				149		149
วิศวกรรมอิเล็กทรอนิกส์และโทรคมนาคม - โทรคมนาคม	119				119		119
วิศวกรรมอุตสาหการ - การจัดการวิศวกรรม	108				108		108
รวมในหลักสูตร	**715**				**715**		**715**
ระดับปริญญาโท - หลักสูตรวิศวกรรมศาสตรมหาบัณฑิต							
วิศวกรรมการผลิต			57		57		57
วิศวกรรมเครื่องกล			34		34		34
วิศวกรรมไฟฟ้า			28		28		28
วิศวกรรมไฟฟ้า-วิศวกรรมไฟฟ้ากำลัง			12		12		12
วิศวกรรมไฟฟ้า-วิศวกรรมอิเล็กทรอนิกส์และโทรคมนาคม			13		13		13

ที่มา : สวท. ข้อมูล ณ วันที่ 30 กันยายน 2557

ตารางที่ 22 จำนวนนักศึกษาทั้งหมด ปีการศึกษา 2557 จำแนกตามคณะ/สาขาวิชา และระดับการศึกษา

คณะ/หน่วยงานเทียบเท่า	นักศึกษาทั้งหมด ปีการศึกษา 2557						
	ป.ตรี	ป.บัณฑิต	ป.โท	ป.เอก	รวมทั้งหมด	สังคม	วิทย์
วิศวกรรมโยธา-วิศวกรรมขนส่ง			10		10		10
วิศวกรรมโยธา-วิศวกรรมโครงสร้าง			34		34		34
วิศวกรรมโยธา-วิศวกรรมเทคนิคธรณี			12		12		12
วิศวกรรมโยธา-วิศวกรรมธรณีเทคนิค			4		4		4
วิศวกรรมโยธา-วิศวกรรมสิ่งแวดล้อม			1		1		1
วิศวกรรมวัสดุ			2		2		2
วิศวกรรมสิ่งทอ			4		4		4
วิศวกรรมอิเล็กทรอนิกส์และโทรคมนาคม-วิศวกรรมโทรคมนาคม			8		8		8
วิศวกรรมอิเล็กทรอนิกส์และโทรคมนาคม-วิศวกรรมอิเล็กทรอนิกส์			6		6		6
วิศวกรรมอุตสาหการ			42		42		42
สิ่งทอ			6		6		6
รวมในหลักสูตร			**273**		**273**		**273**
ระดับปริญญาเอก - หลักสูตรวิศวกรรมศาสตรดุษฎีบัณฑิต							
วิศวกรรมพลังงานและวัสดุ				**4**	**4**		**4**
รวมในหลักสูตร				**4**	**4**		**4**
รวมภาคพิเศษ	**715**		**273**	**4**	**992**		**992**
รวมทั้งคณะ	**4,678**		**362**	**10**	**5,050**		**5,050**

ที่มา : สวท. ข้อมูล ณ วันที่ 30 กันยายน 2557

ตารางที่ 22 จำนวนนักศึกษาทั้งหมด ปีการศึกษา 2557 จำแนกตามคณะ/สาขาวิชา และระดับการศึกษา

คณะ/หน่วยงานเทียบเท่า	นักศึกษาทั้งหมด ปีการศึกษา 2557						
	ป.ตรี	ป.บัณฑิต	ป.โท	ป.เอก	รวมทั้งหมด	สังคม	วิทย์
คณะศิลปกรรมศาสตร์							
ภาคปกติ							
ระดับปริญญาตรี - หลักสูตรศิลปบัณฑิต 4 ปี (วุฒิ ปวช./ม.6)							
การออกแบบแฟชั่นและศิลปะสิ่งทอ	87				87		87
เครื่องปั้นดินเผา	61				61		61
เครื่องหนัง	72				72	72	
จิตรกรรม	80				80	80	
ดนตรีสากล	115				115	115	
ประติมากรรม	65				65	65	
ศิลปะไทย	73				73	73	
ศิลปะภาพพิมพ์	67				67	67	
หัตถกรรม	62				62		62
ออกแบบนิเทศศิลป์	122				122		122
ออกแบบผลิตภัณฑ์	99				99		99
ออกแบบภายใน	102				102		102
รวมในหลักสูตร	**1,005**				**1,005**	**472**	**533**
ระดับปริญญาตรี - หลักสูตรศึกษาศาสตรบัณฑิต 5 ปี (วุฒิ ปวช./ม.6 ได้รับใบประกอบวิชาชีพครู)							

ที่มา : สวท. ข้อมูล ณ วันที่ 30 กันยายน 2557

ตารางที่ 22 จำนวนนักศึกษาทั้งหมด ปีการศึกษา 2557 จำแนกตามคณะ/สาขาวิชา และระดับการศึกษา

คณะ/หน่วยงานเทียบเท่า	นักศึกษาทั้งหมด ปีการศึกษา 2557						
	ป.ตรี	ป.บัณฑิต	ป.โท	ป.เอก	รวมทั้งหมด	สังคม	วิทย์
คีตศิลป์ไทย*	7				7	7	
ดนตรีคีตศิลป์ไทยศึกษา	41				41	41	
ดนตรีคีตศิลป์สากลศึกษา	75				75	75	
ดุริยางค์ไทย	45				45	45	
ดุริยางค์สากล	48				48	48	
นาฏศิลป์ไทย	216				216	216	
นาฏศิลป์ไทยศึกษา	127				127	127	
นาฏศิลป์สากล	11				11	11	
รวมในหลักสูตร	**570**				**570**	**570**	
รวมภาคปกติ	**1,575**				**1,575**	**1,042**	**533**
รวมทั้งคณะ	**1,575**				**1,575**	**1,042**	**533**
คณะศิลปศาสตร์							
<u>ภาคปกติ</u>							
ระดับปริญญาตรี - หลักสูตรศิลปศาสตรบัณฑิต (วุฒิ ปวช./ม.6)							
การท่องเที่ยว	458				458	458	
การโรงแรม	514				514	514	
ภาษาอังกฤษเพื่อการสื่อสาร	513				513	513	

ที่มา : สวท. ข้อมูล ณ วันที่ 30 กันยายน 2557

ตารางที่ 22 จำนวนนักศึกษาทั้งหมด ปีการศึกษา 2557 จำแนกตามคณะ/สาขาวิชา และระดับการศึกษา

คณะ/หน่วยงานเทียบเท่า	นักศึกษาทั้งหมด ปีการศึกษา 2557						
	ป.ตรี	ป.บัณฑิต	ป.โท	ป.เอก	รวมทั้งหมด	สังคม	วิทย์
ภาษาอังกฤษเพื่อการสื่อสารสากล	4				4	4	
รวมในหลักสูตร	**1,489**				**1,489**	**1,489**	
รวมภาคปกติ	**1,489**				**1,489**	**1,489**	
รวมทั้งคณะ	**1,489**				**1,489**	**1,489**	
คณะสถาปัตยกรรมศาสตร์							
ภาคปกติ							
ระดับปริญญาตรี - หลักสูตรสถาปัตยกรรมศาสตร์ (วุฒิ ปวช./ม.6)							
เทคโนโลยีสถาปัตยกรรม	210				210		210
สถาปัตยกรรม	261				261		261
สถาปัตยกรรมภายใน	321				321		321
รวม	**792**				**792**		**792**
รวมในหลักสูตร	**792**				**792**		**792**
รวมภาคปกติ	**792**				**792**		**792**
รวมทั้งคณะ	**792**				**792**		**792**
วิทยาลัยการแพทย์แผนไทย							
ภาคปกติ							
ระดับปริญญาตรี - หลักสูตรการแพทย์แผนไทยประยุกต์บัณฑิต (วุฒิ ม.6)							

ที่มา : สวท. ข้อมูล ณ วันที่ 30 กันยายน 2557

ตารางที่ 22 จำนวนนักศึกษาทั้งหมด ปีการศึกษา 2557 จำแนกตามคณะ/สาขาวิชา และระดับการศึกษา

คณะ/หน่วยงานเทียบเท่า	นักศึกษาทั้งหมด ปีการศึกษา 2557						
	ป.ตรี	ป.บัณฑิต	ป.โท	ป.เอก	รวมทั้งหมด	สังคม	วิทย์
การแพทย์แผนไทยประยุกต์	43				43		43
รวม	**43**				**43**		**43**
ระดับปริญญาตรี - หลักสูตรการแพทย์แผนไทยประยุกต์บัณฑิต (วุฒิ ม.6)							
หลักสูตรการแพทย์แผนไทยประยุกต์บัณฑิต	148				148		148
รวม	**148**				**148**		**148**
รวมในหลักสูตร	**191**				**191**		**191**
ระดับปริญญาตรี - หลักสูตรวิทยาศาสตรบัณฑิต (วุฒิ ม.6)							
สุขภาพความงามและสปา	146				146		146
สุขภาพความงามและสปาไทย	1				1		1
รวมในหลักสูตร	**147**				**147**		**147**
รวมภาคปกติ	**338**				**338**		**338**
รวมทั้งคณะ	**338**				**338**		**338**
รวมทั้งหมด	**22,882**	**138**	**979**	**72**	**24,071**	**5,176**	**18,895**

ที่มา : สวท. ข้อมูล ณ วันที่ 30 กันยายน 2557

ตารางที่ 23 จำนวนนักศึกษาทั้งหมดระดับปริญญาตรี
จำแนกตามคณะ/วิทยาลัย หลักสูตร และสาขาวิชา ปีการศึกษา 2557

คณะ/สาขา		รวมทั้งสิ้น	ภาคปกติ	ภาคพิเศษ
รวมทั้งสิ้น		22,882	20,590	2,292
คณะครุศาสตร์อุตสาหกรรม		**1,912**	**1,674**	**238**
1	วิศวกรรมคอมพิวเตอร์	164	164	
2	วิศวกรรมเครื่องกล	152	152	
3	วิศวกรรมไฟฟ้า	111	111	
4	วิศวกรรมไฟฟ้า-ไฟฟ้ากำลัง	40	40	
5	วิศวกรรมโยธา	119	119	
6	วิศวกรรมอิเล็กทรอนิกส์และโทรคมนาคม-โทรคมนาคม	149	149	
7	วิศวกรรมอุตสาหการ	139	139	
8	วิศวกรรมเมคคาทรอนิกส์	86	86	
9	คอมพิวเตอร์ศึกษา	154	154	
10	เทคโนโลยีและสื่อสารการศึกษา	386	272	114
11	เทคโนโลยีสารสนเทศการศึกษา	311	212	99
12	อุตสาหกรรมการผลิต	101	76	25
คณะเทคโนโลยีการเกษตร		**1,720**	**1,720**	
1	การผลิตพืช	184	184	
2	เทคโนโลยีภูมิทัศน์	376	376	
3	เทคโนโลยีหลังการเก็บเกี่ยวและแปรสภาพ	4	4	
4	ประมง	174	174	
5	วิทยาศาสตร์และเทคโนโลยีการอาหาร	466	466	
6	วิทยาศาสตร์สุขภาพสัตว์	156	156	
7	วิศวกรรมแปรรูปผลิตผลทางการเกษตร	148	148	
8	สัตวศาสตร์	212	212	
คณะเทคโนโลยีคหกรรมศาสตร์		**1,534**	**1,534**	
1	การศึกษาปฐมวัย	263	263	
2	เทคโนโลยีงานประดิษฐ์สร้างสรรค์	211	211	
3	สิ่งทอและเครื่องนุ่งห่ม	193	193	

ตารางที่ 23 จำนวนนักศึกษาทั้งหมดระดับปริญญาตรี
จำแนกตามคณะ/วิทยาลัย หลักสูตร และสาขาวิชา ปีการศึกษา 2557

คณะ/สาขา		รวมทั้งสิ้น	ภาคปกติ	ภาคพิเศษ
4	ออกแบบแฟชั่น	1	1	
5	ออกแบบแฟชั่นและการจัดการสินค้า	155	155	
6	อาหารและโภชนาการ	459	459	
7	อุตสาหกรรมงานอาหาร	252	252	
คณะเทคโนโลยีสื่อสารมวลชน		**1,941**	**1,253**	**688**
1	เทคโนโลยีการโฆษณาและประชาสัมพันธ์	346	211	135
2	เทคโนโลยีการถ่ายภาพและภาพยนตร์	417	270	147
3	เทคโนโลยีการโทรทัศน์และวิทยุกระจายเสียง	366	230	136
4	เทคโนโลยีการพิมพ์	349	241	108
5	เทคโนโลยีมัลติมีเดีย	423	261	162
6	เทคโนโลยีสื่อดิจิทัล	40	40	
คณะบริหารธุรกิจ		**5,410**	**5,004**	**406**
1	การเงิน	482	482	
2	การจัดการ-การจัดการทรัพยากรมนุษย์	290	290	
3	การจัดการ-การจัดการทั่วไป	363	290	73
4	การจัดการ-การจัดการสำนักงาน	284	284	
5	การจัดการ-การจัดการอุตสาหกรรม	88	55	33
6	การจัดการ-การจัดการอุตสาหกรรม 2	75	33	42
7	การตลาด	930	727	203
8	การบริหารธุรกิจระหว่างประเทศ	507	506	1
9	การบัญชี	3	3	
10	คอมพิวเตอร์ธุรกิจ	704	650	54
11	เศรษฐศาสตร์-เศรษฐศาสตร์ธุรกิจ	316	316	
12	เศรษฐศาสตร์-เศรษฐศาสตร์ระหว่างประเทศ	182	182	
13	บัญชีบัณฑิต	772	772	
14	Business Computer (International Program)	28	28	
15	Business English	1	1	

ตารางที่ 23 จำนวนนักศึกษาทั้งหมดระดับปริญญาตรี
จำแนกตามคณะ/วิทยาลัย หลักสูตร และสาขาวิชา ปีการศึกษา 2557

คณะ/สาขา		รวมทั้งสิ้น	ภาคปกติ	ภาคพิเศษ
16	Business English (International Program)	100	100	
17	International Business Administration (Internation Program)	216	216	
18	Marketing (International Program)	69	69	
คณะวิทยาศาสตร์และเทคโนโลยี		**1,493**	**1,248**	**245**
1	คณิตศาสตร์	146	146	
2	เคมี	189	189	
3	ชีววิทยา	196	196	
4	เทคโนโลยีสารสนเทศ	378	235	143
5	ฟิสิกส์ประยุกต์	84	84	
6	วิทยาการคอมพิวเตอร์	333	231	102
7	สถิติ	167	167	
คณะวิศวกรรมศาสตร์		**4,678**	**3,963**	**715**
1	วิศวกรรม	758	758	
2	วิศวกรรมเกษตร-วิศวกรรมเครื่องจักรกลเกษตร	114	114	
3	วิศวกรรมเกษตร-วิศวกรรมดินและน้ำ	100	100	
4	วิศวกรรมคอมพิวเตอร์	259	197	62
5	วิศวกรรมเคมี	187	187	
6	วิศวกรรมเคมีสิ่งทอ	6	6	
7	วิศวกรรมเคมีสิ่งทอ - การผลิตเส้นใยสังเคราะห์	48	48	
8	วิศวกรรมเคมีสิ่งทอ - เคมีสิ่งทอ	48	48	
9	วิศวกรรมเครื่องกล	383	250	133
10	วิศวกรรมเครื่องนุ่งห่ม	48	48	
11	วิศวกรรมพลาสติก	230	228	2
12	วิศวกรรมพอลิเมอร์	178	178	
13	วิศวกรรมไฟฟ้า	113	113	
14	วิศวกรรมไฟฟ้า-ไฟฟ้ากำลัง	276	134	142
15	วิศวกรรมโยธา	435	286	149

ตารางที่ 23 จำนวนนักศึกษาทั้งหมดระดับปริญญาตรี
จำแนกตามคณะ/วิทยาลัย หลักสูตร และสาขาวิชา ปีการศึกษา 2557

คณะ/สาขา		รวมทั้งสิ้น	ภาคปกติ	ภาคพิเศษ
16	วิศวกรรมสำรวจ	73	73	
17	วิศวกรรมสิ่งทอ	135	135	
18	วิศวกรรมสิ่งแวดล้อม	98	98	
19	วิศวกรรมอาหาร	76	76	
20	วิศวกรรมอิเล็กทรอนิกส์และโทรคมนาคม-โทรคมนาคม	324	205	119
21	วิศวกรรมอิเล็กทรอนิกส์และโทรคมนาคม-อิเล็กทรอนิกส์	220	220	
22	วิศวกรรมอุตสาหการ	4	4	
23	วิศวกรรมอุตสาหการ-การจัดการวิศวกรรม	329	221	108
24	วิศวกรรมอุตสาหการ-วิศวกรรมกระบวนการผลิต	236	236	
คณะศิลปกรรมศาสตร์		**1,575**	**1,575**	
1	การออกแบบแฟชั่นและศิลปะสิ่งทอ	87	87	
2	เครื่องปั้นดินเผา	61	61	
3	เครื่องหนัง	72	72	
4	จิตรกรรม	80	80	
5	ดนตรีสากล	115	115	
6	ประติมากรรม	65	65	
7	ศิลปะไทย	73	73	
8	ศิลปะภาพพิมพ์	67	67	
9	หัตถกรรม	62	62	
10	ออกแบบนิเทศศิลป์	122	122	
11	ออกแบบผลิตภัณฑ์	99	99	
12	ออกแบบภายใน	102	102	
13	คีตศิลป์ไทย	7	7	
14	ดนตรีคีตศิลป์ไทยศึกษา	41	41	
15	ดนตรีคีตศิลป์สากลศึกษา	75	75	
16	ดุริยางค์ไทย	45	45	
17	ดุริยางค์สากล	48	48	

ตารางที่ 23 จำนวนนักศึกษาทั้งหมดระดับปริญญาตรี
จำแนกตามคณะ/วิทยาลัย หลักสูตร และสาขาวิชา ปีการศึกษา 2557

คณะ/สาขา		รวมทั้งสิ้น	ภาคปกติ	ภาคพิเศษ
18	นาฏศิลป์ไทย	216	216	
19	นาฏศิลป์ไทยศึกษา	127	127	
20	นาฏศิลป์สากล	11	11	
คณะศิลปศาสตร์		**1,489**	**1,489**	
1	การท่องเที่ยว	458	458	
2	การโรงแรม	514	514	
3	ภาษาอังกฤษเพื่อการสื่อสาร	513	513	
4	ภาษาอังกฤษเพื่อการสื่อสารสากล	4	4	
คณะสถาปัตยกรรมศาสตร์		**792**	**792**	
1	เทคโนโลยีสถาปัตยกรรม	210	210	
2	สถาปัตยกรรม	261	261	
3	สถาปัตยกรรมภายใน	321	321	
วิทยาลัยการแพทย์แผนไทย		**338**	**338**	
1	การแพทย์แผนไทยประยุกต์	43	43	
2	หลักสูตรการแพทย์แผนไทยประยุกต์บัณฑิต	148	148	
3	สุขภาพความงามและสปา	146	146	
4	สุขภาพความงามและสปาไทย	1	1	

ตารางที่ 24 จำนวนนักศึกษาทั้งหมดระดับประกาศนียบัตรบัณฑิต
จำแนกตามคณะ/วิทยาลัย หลักสูตร และสาขาวิชา ปีการศึกษา 2557

คณะ/สาขา		รวมทั้งสิ้น	ภาคปกติ	ภาคพิเศษ
รวมทั้งสิ้น		**138**		**138**
คณะครุศาสตร์อุตสาหกรรม		**138**		**138**
1	วิชาชีพครู (ป.บัณฑิต)	138		138

ตารางที่ 25 จำนวนนักศึกษาทั้งหมดระดับปริญญาโท

จำแนกตามคณะ/วิทยาลัย หลักสูตร และสาขาวิชา ปีการศึกษา 2557

คณะ/สาขา		รวมทั้งสิ้น	ภาคปกติ	ภาคพิเศษ
รวมทั้งสิ้น		**979**	**141**	**838**
คณะครุศาสตร์อุตสาหกรรม		**208**	**15**	**193**
1	การบริหารการศึกษา	43		43
2	การวิจัยและพัฒนาหลักสูตร	34		34
3	เทคโนโลยีการบริหารการศึกษา	57	2	55
4	เทคโนโลยีการวิจัยและพัฒนาหลักสูตร	16		16
5	เทคโนโลยีและสื่อสารการศึกษา	54	13	41
6	เทคโนโลยีสารสนเทศ	4		4
คณะเทคโนโลยีการเกษตร		**6**	**6**	
1	การบริหารศัตรูพืชอย่างยั่งยืน	2	2	
2	เทคโนโลยีการผลิตพืช	4	4	
คณะเทคโนโลยีคหกรรมศาสตร์		**40**		**40**
1	เทคโนโลยีคหกรรมศาสตร์	40		40
คณะเทคโนโลยีสื่อสารมวลชน		**29**	**3**	**26**
1	เทคโนโลยีสื่อสารมวลชน	29	3	26
คณะบริหารธุรกิจ		**306**		**306**
1	การจัดการทั่วไป	96		96
2	การจัดการวิศวกรรมธุรกิจ	49		49
3	การตลาด	52		52
4	การบัญชี	33		33
5	ธุรกิจระหว่างประเทศ	44		44
6	ระบบสารสนเทศ	32		32
คณะวิทยาศาสตร์และเทคโนโลยี		**28**	**28**	
1	เคมีนวัตกรรม	16	16	
2	ชีววิทยาประยุกต์	12	12	
คณะวิศวกรรมศาสตร์		**362**	**89**	**273**
1	วิศวกรรมการผลิต	57		57
2	วิศวกรรมเคมี	9	9	

ตารางที่ 25 จำนวนนักศึกษาทั้งหมดระดับปริญญาโท
จำแนกตามคณะ/วิทยาลัย หลักสูตร และสาขาวิชา ปีการศึกษา 2557

คณะ/สาขา		รวมทั้งสิ้น	ภาคปกติ	ภาคพิเศษ
3	วิศวกรรมเครื่องกล	49	15	34
4	วิศวกรรมเครื่องจักรกลเกษตร	13	13	
5	วิศวกรรมไฟฟ้า	35	7	28
6	วิศวกรรมไฟฟ้า-วิศวกรรมไฟฟ้ากำลัง	13	1	12
7	วิศวกรรมไฟฟ้า-วิศวกรรมอิเล็กทรอนิกส์และโทรคมนาคม	15	2	13
8	วิศวกรรมโยธา-วิศวกรรมโครงสร้าง	42	8	34
9	วิศวกรรมโยธา-วิศวกรรมขนส่ง	11	1	10
10	วิศวกรรมโยธา-วิศวกรรมเทคนิคธรณี	13	1	12
11	วิศวกรรมโยธา-วิศวกรรมธรณีเทคนิค	4		4
12	วิศวกรรมโยธา-วิศวกรรมสิ่งแวดล้อม	2	1	1
13	วิศวกรรมวัสดุ	23	21	2
14	วิศวกรรมสิ่งทอ	4		4
15	วิศวกรรมอิเล็กทรอนิกส์และโทรคมนาคม-วิศวกรรมโทรคมนาคม	10	2	8
16	วิศวกรรมอิเล็กทรอนิกส์และโทรคมนาคม-วิศวกรรมอิเล็กทรอนิกส์	13	7	6
17	วิศวกรรมอุตสาหการ	42		42
18	สิ่งทอ	7	1	6

ตารางที่ 26 จำนวนนักศึกษาทั้งหมดระดับปริญญาเอก
จำแนกตามคณะ/วิทยาลัย หลักสูตร และสาขาวิชา ปีการศึกษา 2556

คณะ/สาขา		รวมทั้งสิ้น	ภาคปกติ	ภาคพิเศษ
รวมทั้งสิ้น		**72**	**13**	**59**
คณะครุศาสตร์อุตสาหกรรม		**7**	**7**	
1	เทคนิคการศึกษา	7	7	
คณะบริหารธุรกิจ		**55**		**55**
1	การเงิน	1		1
2	การจัดการ	9		9
3	การตลาด	7		7

ตารางที่ 26 จำนวนนักศึกษาทั้งหมดระดับปริญญาเอก

จำแนกตามคณะ/วิทยาลัย หลักสูตร และสาขาวิชา ปีการศึกษา 2556

คณะ/สาขา		รวมทั้งสิ้น	ภาคปกติ	ภาคพิเศษ
4	การบัญชี	21		21
5	ธุรกิจระหว่างประเทศ	4		4
6	ระบบสารสนเทศ	12		12
7	เศรษฐศาสตร์	1		1
คณะวิศวกรรมศาสตร์		**10**	**6**	**4**
1	วิศวกรรมพลังงานและวัสดุ	10	6	4

จำนวนผู้สำเร็จการศึกษา

ตารางที่ 27 จำนวนผู้สำเร็จการศึกษา สายวิทย์-สังคม จำแนกตามคณะ/วิทยาลัย และหลักสูตร ปีการศึกษา 2556

คณะ/วิทยาลัย		รวมทั้งสิ้น			วิทยาศาสตร์								สังคมศาสตร์								
					ป.ตรี			ป.โท			ป.เอก		ป.ตรี			ป.บัณฑิต		ป.โท		ป.เอก	
		ปกติ	พิเศษ	รวม	ปกติ	พิเศษ	รวม	ปกติ	พิเศษ	รวม	พิเศษ	รวม	ปกติ	พิเศษ	รวม	พิเศษ	รวม	พิเศษ	รวม	พิเศษ	รวม
1	คณะครุศาสตร์อุตสาหกรรม	291	278	569	287	90	377	4	32	36						156	156				
2	คณะเทคโนโลยีการเกษตร	301		301	299		299	2		2											
3	คณะเทคโนโลยีคหกรรมศาสตร์	393	4	397	347		347		4	4			46		46						
4	คณะเทคโนโลยีสื่อสารมวลชน	375	133	508	375	129	504		4	4											
5	คณะบริหารธุรกิจ	1,238	207	1,445	737	62	799		25	25	4	4	501	66	567			47	47	3	3
6	คณะวิทยาศาสตร์และเทคโนโลยี	334	6	340	323	3	326	11	3	14											
7	คณะวิศวกรรมศาสตร์	917	248	1,165	902	198	1,100	15	50	65											
8	คณะศิลปกรรมศาสตร์	305		305	122		122						183		183						
9	คณะศิลปศาสตร์	266		266									266		266						
10	คณะสถาปัตยกรรมศาสตร์	200	2	202	200	2	202														
11	วิทยาลัยการแพทย์แผนไทย	86		86	86		86														
รวมทั้งสิ้น		**4,706**	**878**	**5,584**	**3,678**	**484**	**4,162**	**32**	**118**	**150**	**4**	**4**	**996**	**66**	**1,062**	**156**	**156**	**47**	**47**	**3**	**3**

ที่มา : สวท. ข้อมูล ณ วันที่ 30 กันยายน 2557

ตารางที่ 28 จำนวนนักศึกษาสำเร็จ ปีการศึกษา 2556 จำแนกตามคณะ/สาขาวิชา และระดับการศึกษา

คณะ/หน่วยงานเทียบเท่า	นักศึกษาสำเร็จ						
	ป.ตรี	ป.บัณฑิต	ป.โท	ป.เอก	รวมทั้งหมด	สังคม	วิทย์
คณะครุศาสตร์อุตสาหกรรม							
ภาคปกติ							
ระดับปริญญาตรี - หลักสูตรครุศาสตร์อุตสาหกรรมบัณฑิต 5 ปี (วุฒิ ปวช./ม.6 ได้รับใบประกอบวิชาชีพครู)							
วิศวกรรมคอมพิวเตอร์	25				25		25
วิศวกรรมเครื่องกล	18				18		18
วิศวกรรมไฟฟ้า - ไฟฟ้ากำลัง	11				11		11
วิศวกรรมโยธา	20				20		20
วิศวกรรมอิเล็กทรอนิกส์และโทรคมนาคม	13				13		13
วิศวกรรมอุตสาหการ	6				6		6
รวมในหลักสูตร	**93**				**93**		**93**
ระดับปริญญาตรี - หลักสูตรอุตสาหกรรมศาสตรบัณฑิต 2 ปี							
การจัดการผลิตทางอุตสาหกรรม (โครงการศึกษาตามอัธยาศัย)	18				18		18
รวมในหลักสูตร	**18**				**18**		**18**
ระดับปริญญาตรี - หลักสูตรศึกษาศาสตรบัณฑิต 5 ปี (วุฒิ ปวช./ม.6 ได้รับใบประกอบวิชาชีพครู)							
คอมพิวเตอร์ศึกษา	31				31		31
รวมในหลักสูตร	**31**				**31**		**31**

ที่มา : สวท. ข้อมูล ณ วันที่ 30 กันยายน 2556

ตารางที่ 28 จำนวนนักศึกษาสำเร็จ ปีการศึกษา 2556 จำแนกตามคณะ/สาขาวิชา และระดับการศึกษา

คณะ/หน่วยงานเทียบเท่า	นักศึกษาสำเร็จ						
	ป.ตรี	ป.บัณฑิต	ป.โท	ป.เอก	รวมทั้งหมด	สังคม	วิทย์
ระดับปริญญาตรี - หลักสูตรศึกษาศาสตรบัณฑิต 4 ปี (วุฒิ ปวช./ม.6)							
เทคโนโลยีและสื่อสารการศึกษา	83				83		83
เทคโนโลยีสารสนเทศการศึกษา	62				62		62
รวมในหลักสูตร	**145**				**145**		**145**
ระดับปริญญาโท - หลักสูตรศึกษาศาสตรมหาบัณฑิต							
เทคโนโลยีและสื่อสารการศึกษา			4		4		4
รวมในหลักสูตร			**4**		**4**		**4**
รวมภาคปกติ	**287**		**4**		**291**		**291**
<u>ภาคพิเศษ/สมทบ</u>							
ระดับปริญญาตรี - หลักสูตรอุตสาหกรรมศาสตรบัณฑิต 4 ปี (วุฒิ ปวส. เทียบโอน)							
เทคโนโลยีคอมพิวเตอร์	2				2		2
เทคโนโลยีเครื่องกล	1				1		1
เทคโนโลยีโทรคมนาคม	1				1		1
รวมในหลักสูตร	**4**				**4**		**4**
ระดับปริญญาตรี - หลักสูตรศึกษาศาสตรบัณฑิต 4 ปี (วุฒิ ปวช./ม.6)							
เทคโนโลยีและสื่อสารการศึกษา	33				33		33
เทคโนโลยีสารสนเทศการศึกษา	53				53		53

ที่มา : สวท. ข้อมูล ณ วันที่ 30 กันยายน 2556

ตารางที่ 28 จำนวนนักศึกษาสำเร็จ ปีการศึกษา 2556 จำแนกตามคณะ/สาขาวิชา และระดับการศึกษา

คณะ/หน่วยงานเทียบเท่า	นักศึกษาสำเร็จ						
	ป.ตรี	ป.บัณฑิต	ป.โท	ป.เอก	รวมทั้งหมด	สังคม	วิทย์
รวมในหลักสูตร	**86**				**86**		**86**
ระดับประกาศนียบัตรบัณฑิต - หลักสูตรประกาศนียบัตรบัณฑิต							
วิชาชีพครู		156			156	156	
รวมในหลักสูตร		**156**			**156**	**156**	
ระดับปริญญาโท - หลักสูตรศึกษาศาสตรมหาบัณฑิต							
เทคโนโลยีการบริหารการศึกษา			19		19		19
เทคโนโลยีการวิจัยและพัฒนาหลักสูตร			5		5		5
เทคโนโลยีและสื่อสารการศึกษา			8		8		8
รวมในหลักสูตร			**32**		**32**		**32**
รวมภาคพิเศษ/สมทบ	**90**	**156**	**32**		**278**	**156**	**122**
รวมทั้งคณะ	**377**	**156**	**36**		**569**	**156**	**413**
คณะเทคโนโลยีการเกษตร							
<u>ภาคปกติ</u>							
ระดับปริญญาตรี - หลักสูตรวิทยาศาสตรบัณฑิต 4 ปี (วุฒิ ปวช./ม.6)							
การผลิตพืช	35				35		35
เทคโนโลยีภูมิทัศน์	24				24		24
เทคโนโลยีหลังการเก็บเกี่ยวและแปรสภาพ	17				17		17

ที่มา : สวท. ข้อมูล ณ วันที่ 30 กันยายน 2556

ตารางที่ 28 จำนวนนักศึกษาสำเร็จ ปีการศึกษา 2556 จำแนกตามคณะ/สาขาวิชา และระดับการศึกษา

คณะ/หน่วยงานเทียบเท่า	นักศึกษาสำเร็จ						
	ป.ตรี	ป.บัณฑิต	ป.โท	ป.เอก	รวมทั้งหมด	สังคม	วิทย์
ประมง	44				44		44
วิทยาศาสตร์และเทคโนโลยีการอาหาร	103				103		103
วิทยาศาสตร์สุขภาพสัตว์	27				27		27
สัตวศาสตร์	49				49		49
รวมในหลักสูตร	**299**				**299**		**299**
ระดับปริญญาโท - หลักสูตรวิทยาศาสตรมหาบัณฑิต							
เทคโนโลยีการผลิตพืช			2		2		2
รวมในหลักสูตร			**2**		**2**		**2**
รวมภาคปกติ	**299**		**2**		**301**		**301**
รวมทั้งคณะ	**299**		**2**		**301**		**301**
คณะเทคโนโลยีคหกรรมศาสตร์							
<u>ภาคปกติ</u>							
ระดับปริญญาตรี - หลักสูตรคหกรรมศาสตรบัณฑิต 4 ปี (วุฒิ ปวช./ม.6)							
เทคโนโลยีงานประดิษฐ์สร้างสรรค์	34				34		34
สิ่งทอและเครื่องนุ่งห่ม	40				40		40
ออกแบบแฟชั่น	1				1		1
ออกแบบแฟชั่นและการจัดการสินค้า	39				39		39

ที่มา : สวท. ข้อมูล ณ วันที่ 30 กันยายน 2556

ตารางที่ 28 จำนวนนักศึกษาสำเร็จ ปีการศึกษา 2556 จำแนกตามคณะ/สาขาวิชา และระดับการศึกษา

คณะ/หน่วยงานเทียบเท่า	นักศึกษาสำเร็จ						
	ป.ตรี	ป.บัณฑิต	ป.โท	ป.เอก	รวมทั้งหมด	สังคม	วิทย์
อาหารและโภชนาการ	80				80		80
อุตสาหกรรมงานอาหาร	68				68		68
รวมในหลักสูตร	**262**				**262**		**262**
ระดับปริญญาตรี - หลักสูตรคหกรรมศาสตรบัณฑิต 4 ปี(วุฒิ ปวส. เทียบโอน)							
เทคโนโลยีงานประดิษฐ์สร้างสรรค์	8				8		8
สิ่งทอและเครื่องนุ่งห่ม	22				22		22
อาหารและโภชนาการ	55				55		55
รวมในหลักสูตร	**85**				**85**		**85**
ระดับปริญญาตรี - หลักสูตรศึกษาศาสตรบัณฑิต 5 ปี (วุฒิ ปวช./ม.6 ได้รับใบประกอบวิชาชีพครู)							
การศึกษาปฐมวัย	46				46	46	
รวมในหลักสูตร	**46**				**46**	**46**	
รวมภาคปกติ	**393**				**393**	**46**	**347**
<u>ภาคพิเศษ/สมทบ</u>							
ระดับปริญญาโท - หลักสูตรคหกรรมศาสตรมหาบัณฑิต							
เทคโนโลยีคหกรรมศาสตร์			4		4		4
รวมในหลักสูตร			**4**		**4**		**4**
รวมภาคพิเศษ/สมทบ			**4**		**4**		**4**
รวมทั้งคณะ	**393**		**4**		**397**	**46**	**351**

ที่มา : สวท. ข้อมูล ณ วันที่ 30 กันยายน 2556

ตารางที่ 28 จำนวนนักศึกษาสำเร็จ ปีการศึกษา 2556 จำแนกตามคณะ/สาขาวิชา และระดับการศึกษา

คณะ/หน่วยงานเทียบเท่า	นักศึกษาสำเร็จ						
	ป.ตรี	ป.บัณฑิต	ป.โท	ป.เอก	รวมทั้งหมด	สังคม	วิทย์
คณะเทคโนโลยีสื่อสารมวลชน							
ภาคปกติ							
ระดับปริญญาตรี - หลักสูตรเทคโนโลยีบัณฑิต 4 ปี (วุฒิ ปวช./ม.6)							
เทคโนโลยีการโฆษณาและประชาสัมพันธ์	30				30		30
เทคโนโลยีการถ่ายภาพและภาพยนตร์	64				64		64
เทคโนโลยีการโทรทัศน์และวิทยุกระจายเสียง	61				61		61
เทคโนโลยีการพิมพ์	67				67		67
เทคโนโลยีมัลติมีเดีย	33				33		33
รวมในหลักสูตร	**255**				**255**		**255**
ระดับปริญญาตรี - หลักสูตรเทคโนโลยีบัณฑิต 4 ปี (วุฒิ ปวส. เทียบโอน)							
เทคโนโลยีการโฆษณาและประชาสัมพันธ์							
เทคโนโลยีการถ่ายภาพและภาพยนตร์	24				24		24
เทคโนโลยีการโทรทัศน์และวิทยุกระจายเสียง	25				25		25
เทคโนโลยีการพิมพ์	32				32		32
เทคโนโลยีมัลติมีเดีย	39				39		39
รวมในหลักสูตร	**120**				**120**		**120**
รวมภาคปกติ	**375**				**375**		**375**

ที่มา : สวท. ข้อมูล ณ วันที่ 30 กันยายน 2556

ตารางที่ 28 จำนวนนักศึกษาสำเร็จ ปีการศึกษา 2556 จำแนกตามคณะ/สาขาวิชา และระดับการศึกษา

คณะ/หน่วยงานเทียบเท่า	นักศึกษาสำเร็จ						
	ป.ตรี	ป.บัณฑิต	ป.โท	ป.เอก	รวมทั้งหมด	สังคม	วิทย์
ภาคพิเศษ/สมทบ							
ระดับปริญญาตรี - หลักสูตรเทคโนโลยีบัณฑิต 4 ปี (วุฒิ ปวช./ม.6)							
เทคโนโลยีการโฆษณาและประชาสัมพันธ์	34				34		34
เทคโนโลยีการถ่ายภาพและภาพยนตร์	35				35		35
เทคโนโลยีการโทรทัศน์และวิทยุกระจายเสียง	32				32		32
เทคโนโลยีมัลติมีเดีย	28				28		28
รวมในหลักสูตร	**129**				**129**		**129**
ระดับปริญญาโท - หลักสูตรวิทยาศาสตรมหาบัณฑิต							
เทคโนโลยีสื่อสารมวลชน			4		4		4
รวมในหลักสูตร			**4**		**4**		**4**
รวมภาคพิเศษ/สมทบ	**129**		**4**		**133**		**133**
รวมทั้งคณะ	**504**		**4**		**508**		**508**
คณะบริหารธุรกิจ							
ภาคปกติ							
ระดับปริญญาตรี - หลักสูตรบริหารธุรกิจบัณฑิต 4 ปี (วุฒิ ปวช./ม.6)							
การเงิน	94				94		94
การจัดการ - การจัดการทรัพยากรมนุษย์	39				39	39	

ที่มา : สวท. ข้อมูล ณ วันที่ 30 กันยายน 2556

ตารางที่ 28 จำนวนนักศึกษาสำเร็จ ปีการศึกษา 2556 จำแนกตามคณะ/สาขาวิชา และระดับการศึกษา

คณะ/หน่วยงานเทียบเท่า	นักศึกษาสำเร็จ						
	ป.ตรี	ป.บัณฑิต	ป.โท	ป.เอก	รวมทั้งหมด	สังคม	วิทย์
การจัดการ - การจัดการทั่วไป	44				44	44	
การจัดการ - การจัดการสำนักงาน	36				36	36	
การตลาด	103				103	103	
การบริหารธุรกิจระหว่างประเทศ	110				110		110
การบัญชี	5				5		5
คอมพิวเตอร์ธุรกิจ	92				92		92
ระบบสารสนเทศทางคอมพิวเตอร์ - คอมพิวเตอร์ธุรกิจ	4				4		4
รวมในหลักสูตร	**527**				**527**	**222**	**305**
ระดับปริญญาตรี - หลักสูตรบริหารธุรกิจบัณฑิต 4 ปี (วุฒิ ปวส. เทียบโอน)							
การจัดการ - การจัดการทรัพยากรมนุษย์	32				32	32	
การจัดการ - การจัดการทั่วไป	44				44	44	
การจัดการ - การจัดการอุตสาหกรรม 1	27				27	27	
การจัดการ - การจัดการอุตสาหกรรม 2	64				64	64	
การตลาด	80				80	80	
คอมพิวเตอร์ธุรกิจ	64				64		64
รวมในหลักสูตร	**311**				**311**	**247**	**64**

ที่มา : สวท. ข้อมูล ณ วันที่ 30 กันยายน 2556

ตารางที่ 28 จำนวนนักศึกษาสำเร็จ ปีการศึกษา 2556 จำแนกตามคณะ/สาขาวิชา และระดับการศึกษา

คณะ/หน่วยงานเทียบเท่า	นักศึกษาสำเร็จ						
	ป.ตรี	ป.บัณฑิต	ป.โท	ป.เอก	รวมทั้งหมด	สังคม	วิทย์
ระดับปริญญาตรี - หลักสูตรเศรษฐศาสตรบัณฑิต 4 ปี (วุฒิ ปวช./ม.6)							
เศรษฐศาสตร์ - เศรษฐ์ศาสตร์ธุรกิจ	74				74		74
เศรษฐศาสตร์ - เศรษฐ์ศาสตร์ระหว่างประเทศ	36				36		36
รวมในหลักสูตร	**110**				**110**		**110**
ระดับปริญญาตรี - หลักสูตรนานาชาติ บริหารธุรกิจบัณฑิต 4 ปี (วุฒิ ปวช./ม.6)							
Business English	22				22	22	
Computer Information System - Business Computer	7				7		7
International Business Administration	36				36		36
Marketing	10				10	10	
รวมในหลักสูตร	**75**				**75**	**32**	**43**
ระดับปริญญาตรี - หลักสูตรบัญชีบัณฑิต 4 ปี (วุฒิ ปวช./ม.6)							
บัญชีบัณฑิต	93				93		93
รวมในหลักสูตร	**93**				**93**		**93**
ระดับปริญญาตรี - หลักสูตรบัญชีบัณฑิต 4 ปี (วุฒิ ปวส. เทียบโอน)							
บัญชีบัณฑิต	122				122		122
รวมในหลักสูตร	**122**				**122**		**122**
รวมในภาคปกติ	**1,238**				**1,238**	**501**	**737**

ที่มา : สวท. ข้อมูล ณ วันที่ 30 กันยายน 2556

ตารางที่ 28 จำนวนนักศึกษาสำเร็จ ปีการศึกษา 2556 จำแนกตามคณะ/สาขาวิชา และระดับการศึกษา

คณะ/หน่วยงานเทียบเท่า	นักศึกษาสำเร็จ						
	ป.ตรี	ป.บัณฑิต	ป.โท	ป.เอก	รวมทั้งหมด	สังคม	วิทย์
ภาคพิเศษ/สมทบ							
ระดับปริญญาตรี - หลักสูตรบริหารธุรกิจบัณฑิต 4 ปี (วุฒิ ปวช./ม.6)							
การจัดการ - การจัดการทรัพยากรมนุษย์	1				1	1	
การตลาด	2				2	2	
ระบบสารสนเทศทางคอมพิวเตอร์ - พัฒนาซอฟต์แวร์	2				2		2
รวมในหลักสูตร	**5**				**5**	**3**	**2**
ระดับปริญญาตรี - หลักสูตรบริหารธุรกิจบัณฑิต 4 ปี (วุฒิ ปวส. เทียบโอน)							
การจัดการ - การจัดการทั่วไป	42				42	42	
การจัดการ - การจัดการอุตสาหกรรม 1	7				7		7
การจัดการ - การจัดการอุตสาหกรรม 2	12				12		12
การตลาด	21				21	21	
คอมพิวเตอร์ธุรกิจ	41				41		41
รวมในหลักสูตร	**123**				**123**	**63**	**60**
ระดับปริญญาโท - หลักสูตรบริหารธุรกิจมหาบัณฑิต							
การจัดการทั่วไป			40		40	40	
การตลาด			7		7	7	
การบัญชี			11		11		11

ที่มา : สวท. ข้อมูล ณ วันที่ 30 กันยายน 2556

ตารางที่ 28 จำนวนนักศึกษาสำเร็จ ปีการศึกษา 2556 จำแนกตามคณะ/สาขาวิชา และระดับการศึกษา

คณะ/หน่วยงานเทียบเท่า	นักศึกษาสำเร็จ						
	ป.ตรี	ป.บัณฑิต	ป.โท	ป.เอก	รวมทั้งหมด	สังคม	วิทย์
ธุรกิจระหว่างประเทศ			4		4		4
ระบบสารสนเทศ			10		10		10
รวมในหลักสูตร			**72**		**72**	**47**	**25**
ระดับปริญญาเอก - หลักสูตรปรัชญาดุษฎีบัณฑิต							
การเงิน				1	1		1
การจัดการ				3	3	3	
การบัญชี				1	1		1
ธุรกิจระหว่างประเทศ				2	2		2
รวมในหลักสูตร				**7**	**7**	**3**	**4**
รวมในภาคพิเศษ/สมทบ	**128**		**72**	**7**	**207**	**116**	**91**
รวมทั้งคณะ	**1,366**		**72**	**7**	**1,445**	**617**	**828**
คณะวิทยาศาสตร์และเทคโนโลยี							
<u>ภาคปกติ</u>							
ระดับปริญญาตรี - หลักสูตรวิทยาศาสตรบัณฑิต 4 ปี (วุฒิ ปวช./ม.6)							
คณิตศาสตร์	40				40		40
เคมี	41				41		41
ชีววิทยา	41				41		41

ที่มา : สวท. ข้อมูล ณ วันที่ 30 กันยายน 2556

ตารางที่ 28 จำนวนนักศึกษาสำเร็จ ปีการศึกษา 2556 จำแนกตามคณะ/สาขาวิชา และระดับการศึกษา

คณะ/หน่วยงานเทียบเท่า	นักศึกษาสำเร็จ						
	ป.ตรี	ป.บัณฑิต	ป.โท	ป.เอก	รวมทั้งหมด	สังคม	วิทย์
เทคโนโลยีคอมพิวเตอร์	2				2		2
ฟิสิกส์ประยุกต์	29				29		29
วิทยาการคอมพิวเตอร์	68				68		68
เทคโนโลยีสารสนเทศ	71				71		71
สถิติ	31				31		31
รวมในหลักสูตร	**323**				**323**		**323**
ระดับปริญญาโท - หลักสูตรวิทยาศาสตรมหาบัณฑิต							
เคมีนวัตกรรม			7		7		7
ชีววิทยาประยุกต์			4		4		4
รวมในหลักสูตร			**11**		**11**		**11**
รวมภาคปกติ	**323**		**11**		**334**		**334**
<u>ภาคพิเศษ/สมทบ</u>							
ระดับปริญญาตรี - หลักสูตรวิทยาศาสตรบัณฑิต 4 ปี (วุฒิ ปวช./ม.6)							
วิทยาการคอมพิวเตอร์	1				1		1
รวมในหลักสูตร	**1**				**1**		**1**
ระดับปริญญาตรี - หลักสูตรวิทยาศาสตรบัณฑิต 4 ปี (วุฒิ ปวส. เทียบโอน)							
เทคโนโลยีสารสนเทศ	2				2		2

ที่มา : สวท. ข้อมูล ณ วันที่ 30 กันยายน 2556

ตารางที่ 28 จำนวนนักศึกษาสำเร็จ ปีการศึกษา 2556 จำแนกตามคณะ/สาขาวิชา และระดับการศึกษา

คณะ/หน่วยงานเทียบเท่า	นักศึกษาสำเร็จ						
	ป.ตรี	ป.บัณฑิต	ป.โท	ป.เอก	รวมทั้งหมด	สังคม	วิทย์
รวมในหลักสูตร	**2**				**2**		**2**
ระดับปริญญาโท - หลักสูตรวิทยาศาสตรมหาบัณฑิต							
คณิตศาสตร์			3		3		3
รวมในหลักสูตร			**3**		**3**		**3**
รวมภาคพิเศษ/สมทบ	**3**		**3**		**6**		**6**
รวมทั้งคณะ	**326**		**14**		**340**		**340**
คณะวิศวกรรมศาสตร์							
ภาคปกติ							
ระดับปริญญาตรี - หลักสูตรวิศวกรรมศาสตรบัณฑิต 4 ปี (วุฒิ ปวช./ม.6)							
วิศวกรรมเกษตร - วิศวกรรมเครื่องจักรกลเกษตร	29				29		29
วิศวกรรมเกษตร - วิศวกรรมดินและน้ำ	27				27		27
วิศวกรรมคอมพิวเตอร์	42				42		42
วิศวกรรมเคมี	48				48		48
วิศวกรรมเคมีสิ่งทอ	3				3		3
วิศวกรรมเคมีสิ่งทอ - การผลิตเส้นใยสังเคราะห์	13				13		13
วิศวกรรมเคมีสิ่งทอ - เคมีสิ่งทอ	16				16		16
วิศวกรรมเครื่องกล	27				27		27

ที่มา : สวท. ข้อมูล ณ วันที่ 30 กันยายน 2556

ตารางที่ 28 จำนวนนักศึกษาสำเร็จ ปีการศึกษา 2556 จำแนกตามคณะ/สาขาวิชา และระดับการศึกษา

คณะ/หน่วยงานเทียบเท่า	นักศึกษาสำเร็จ						
	ป.ตรี	ป.บัณฑิต	ป.โท	ป.เอก	รวมทั้งหมด	สังคม	วิทย์
วิศวกรรมเครื่องจักรกลเกษตร	1				1		1
วิศวกรรมเครื่องนุ่งห่ม	18				18		18
วิศวกรรมพลาสติก	24				24		24
วิศวกรรมไฟฟ้า	15				15		15
วิศวกรรมไฟฟ้า - ไฟฟ้ากำลัง	8				8		8
วิศวกรรมโยธา	29				29		29
วิศวกรรมสำรวจ	29				29		29
วิศวกรรมสิ่งทอ	23				23		23
วิศวกรรมสิ่งแวดล้อม	32				32		32
วิศวกรรมอาหาร	27				27		27
วิศวกรรมอิเล็กทรอนิกส์และโทรคมนาคม - โทรคมนาคม	38				38		38
วิศวกรรมอิเล็กทรอนิกส์และโทรคมนาคม - อิเล็กทรอนิกส์	23				23		23
วิศวกรรมอุตสาหการ - การจัดการวิศวกรรม	28				28		28
วิศวกรรมอุตสาหการ - วิศวกรรมกระบวนการผลิต	30				30		30
รวมในหลักสูตร	**530**				**530**		**530**

ที่มา : สวท. ข้อมูล ณ วันที่ 30 กันยายน 2556

ตารางที่ 28 จำนวนนักศึกษาสำเร็จ ปีการศึกษา 2556 จำแนกตามคณะ/สาขาวิชา และระดับการศึกษา

คณะ/หน่วยงานเทียบเท่า	นักศึกษาสำเร็จ						
	ป.ตรี	ป.บัณฑิต	ป.โท	ป.เอก	รวมทั้งหมด	สังคม	วิทย์
ระดับปริญญาตรี - หลักสูตรวิศวกรรมศาสตรบัณฑิต 4 ปี (วุฒิ ปวส. เทียบโอน)							
วิศวกรรมคอมพิวเตอร์	32				32		32
วิศวกรรมเครื่องกล	42				42		42
วิศวกรรมพลาสติก	17				17		17
วิศวกรรมพอลิเมอร์	34				34		34
วิศวกรรมไฟฟ้า - ไฟฟ้ากำลัง	38				38		38
วิศวกรรมโยธา	42				42		42
วิศวกรรมสิ่งทอ	26				26		26
วิศวกรรมอิเล็กทรอนิกส์และโทรคมนาคม - โทรคมนาคม	36				36		36
วิศวกรรมอิเล็กทรอนิกส์และโทรคมนาคม - อิเล็กทรอนิกส์	41				41		41
วิศวกรรมอุตสาหการ	3				3		3
วิศวกรรมอุตสาหการ - การจัดการวิศวกรรม	35				35		35
วิศวกรรมอุตสาหการ - วิศวกรรมกระบวนการผลิต	26				26		26
รวมในหลักสูตร	**372**				**372**		**372**
ระดับปริญญาโท - หลักสูตรวิศวกรรมศาสตรมหาบัณฑิต							
วิศวกรรมไฟฟ้า-วิศวกรรมไฟฟ้ากำลัง			2		2		2
วิศวกรรมวัสดุ			10		10		10

ที่มา : สวท. ข้อมูล ณ วันที่ 30 กันยายน 2556

ตารางที่ 28 จำนวนนักศึกษาสำเร็จ ปีการศึกษา 2556 จำแนกตามคณะ/สาขาวิชา และระดับการศึกษา

คณะ/หน่วยงานเทียบเท่า	นักศึกษาสำเร็จ						
	ป.ตรี	ป.บัณฑิต	ป.โท	ป.เอก	รวมทั้งหมด	สังคม	วิทย์
วิศวกรรมเคมี			2		2		2
วิศวกรรมอุตสาหการ			1		1		1
รวมในหลักสูตร			**15**		**15**		**15**
รวมภาคปกติ	**902**		**15**		**917**		**917**
ภาคพิเศษ/สมทบ							
ระดับปริญญาตรี - หลักสูตรวิศวกรรมศาสตรบัณฑิต 4 ปี (วุฒิ ปวส. เทียบโอน)							
วิศวกรรมคอมพิวเตอร์	30				30		30
วิศวกรรมเครื่องกล	28				28		28
วิศวกรรมไฟฟ้า - ไฟฟ้ากำลัง	32				32		32
วิศวกรรมโยธา	48				48		48
วิศวกรรมอิเล็กทรอนิกส์และโทรคมนาคม - โทรคมนาคม	35				35		35
วิศวกรรมอุตสาหการ - การจัดการวิศวกรรม	25				25		25
รวมในหลักสูตร	**198**				**198**		**198**
ระดับปริญญาโท - หลักสูตรวิศวกรรมศาสตรมหาบัณฑิต							
วิศวกรรมการผลิต			15		15		15
วิศวกรรมเคมี			1		1		1
วิศวกรรมเครื่องกล			1		1		1

ที่มา : สวท. ข้อมูล ณ วันที่ 30 กันยายน 2556

ตารางที่ 28 จำนวนนักศึกษาสำเร็จ ปีการศึกษา 2556 จำแนกตามคณะ/สาขาวิชา และระดับการศึกษา

คณะ/หน่วยงานเทียบเท่า	นักศึกษาสำเร็จ						
	ป.ตรี	ป.บัณฑิต	ป.โท	ป.เอก	รวมทั้งหมด	สังคม	วิทย์
วิศวกรรมไฟฟ้า-วิศวกรรมไฟฟ้ากำลัง			11		11		11
วิศวกรรมไฟฟ้า-วิศวกรรมอิเล็กทรอนิกส์และโทรคมนาคม			2		2		2
วิศวกรรมโยธา-วิศวกรรมโครงสร้าง			10		10		10
วิศวกรรมโยธา-วิศวกรรมขนส่ง			1		1		1
วิศวกรรมอุตสาหการ			8		8		8
สิ่งทอ			1		1		1
รวมในหลักสูตร			**50**		**50**		**50**
รวมภาคพิเศษ/สมทบ	**198**		**50**		**248**		**248**
รวมทั้งคณะ	**1,100**		**65**		**1,165**		**1,165**
คณะศิลปกรรมศาสตร์							
<u>ภาคปกติ</u>							
ระดับปริญญาตรี - หลักสูตรศิลปบัณฑิต 4 ปี (วุฒิ ปวช./ม.6)							
การออกแบบแฟชั่นและศิลปะสิ่งทอ	24				24		24
เครื่องปั้นดินเผา	13				13		13
เครื่องหนัง	12				12	12	
จิตรกรรม	19				19	19	
ดนตรีสากล	12				12	12	

ที่มา : สวท. ข้อมูล ณ วันที่ 30 กันยายน 2556

ตารางที่ 28 จำนวนนักศึกษาสำเร็จ ปีการศึกษา 2556 จำแนกตามคณะ/สาขาวิชา และระดับการศึกษา

คณะ/หน่วยงานเทียบเท่า	นักศึกษาสำเร็จ						
	ป.ตรี	ป.บัณฑิต	ป.โท	ป.เอก	รวมทั้งหมด	สังคม	วิทย์
ประติมากรรม	13				13	13	
ศิลปะไทย	17				17	17	
ศิลปะภาพพิมพ์	14				14	14	
หัตถกรรม	11				11		11
ออกแบบนิเทศศิลป์	22				22		22
ออกแบบผลิตภัณฑ์	26				26		26
ออกแบบภายใน	26				26		26
รวมในหลักสูตร	**209**				**209**	**87**	**122**
ระดับปริญญาตรี - หลักสูตรศึกษาศาสตรบัณฑิต 5 ปี (วุฒิ ปวช./ม.6 ได้รับใบประกอบวิชาชีพครู)							
คีตศิลป์สากล	1				1	1	
ดุริยางค์ไทย	8				8	8	
ดุริยางค์สากล	15				15	15	
นาฏศิลป์ไทย	70				70	70	
นาฏศิลป์สากล	2				2	2	
รวมในหลักสูตร	**96**				**96**	**96**	
รวมภาคปกติ	**305**				**305**	**183**	**122**
รวมทั้งคณะ	**305**				**305**	**183**	**122**

ที่มา : สวท. ข้อมูล ณ วันที่ 30 กันยายน 2556

ตารางที่ 28 จำนวนนักศึกษาสำเร็จ ปีการศึกษา 2556 จำแนกตามคณะ/สาขาวิชา และระดับการศึกษา

คณะ/หน่วยงานเทียบเท่า	นักศึกษาสำเร็จ						
	ป.ตรี	ป.บัณฑิต	ป.โท	ป.เอก	รวมทั้งหมด	สังคม	วิทย์
คณะศิลปศาสตร์							
ภาคปกติ							
ระดับปริญญาตรี - หลักสูตรศิลปศาสตรบัณฑิต 4 ปี (วุฒิ ปวช./ม.6)							
การท่องเที่ยว	87				87	87	
การโรงแรม	94				94	94	
ภาษาอังกฤษเพื่อการสื่อสารสากล	85				85	85	
รวมในหลักสูตร	**266**				**266**	**266**	
รวมภาคปกติ	**266**				**266**	**266**	
รวมทั้งคณะ	**266**				**266**	**266**	
คณะสถาปัตยกรรมศาสตร์							
ภาคปกติ							
ระดับปริญญาตรี - หลักสูตรสถาปัตยกรรมศาสตร์ 5 ปี (วุฒิ ปวช./ม.6)							
เทคโนโลยีสถาปัตยกรรม	109				109		109
สถาปัตยกรรมภายใน	91				91		91
รวมในหลักสูตร	**200**				**200**		**200**
รวมภาคปกติ	**200**				**200**		**200**

ที่มา : สวท. ข้อมูล ณ วันที่ 30 กันยายน 2556

ตารางที่ 28 จำนวนนักศึกษาสำเร็จ ปีการศึกษา 2556 จำแนกตามคณะ/สาขาวิชา และระดับการศึกษา

คณะ/หน่วยงานเทียบเท่า	นักศึกษาสำเร็จ						
	ป.ตรี	ป.บัณฑิต	ป.โท	ป.เอก	รวมทั้งหมด	สังคม	วิทย์
ภาคพิเศษ/สมทบ							
ระดับปริญญาตรี - หลักสูตรสถาปัตยกรรมศาสตร์ 5 ปี (วุฒิ ปวส. เทียบโอน)							
เทคโนโลยีสถาปัตยกรรม	2				2		2
รวมในหลักสูตร	**2**				**2**		**2**
รวมภาคพิเศษ/สมทบ	**2**				**2**		**2**
รวมทั้งคณะ	**202**				**202**		**202**
วิทยาลัยการแพทย์แผนไทย							
ภาคปกติ							
ระดับปริญญาตรี - หลักสูตรการแพทย์แผนไทยประยุกต์บัณฑิต 4 ปี (วุฒิ ม.6)							
การแพทย์แผนไทยประยุกต์	47				47		47
รวมในหลักสูตร	**47**				**47**		**47**
ระดับปริญญาตรี - หลักสูตรวิทยาศาสตรบัณฑิต 4 ปี (วุฒิ ม.6)							
สุขภาพความงามและสปาไทย	39				39		39
รวมในหลักสูตร	**39**				**39**		**39**
รวมภาคปกติ	**86**				**86**		**86**
รวมทั้งคณะ	**86**				**86**		**86**
รวมทั้งหมด	**5,224**	**156**	**197**	**7**	**5,584**	**1,268**	**4,316**

ที่มา : สวท. ข้อมูล ณ วันที่ 30 กันยายน 2556

ตารางที่ 29 จำนวนนักศึกษาสำเร็จหลักสูตรปริญญาตรี จำแนกตามคณะ/วิทยาลัย/หลักสูตร และสาขาวิชา ปีการศึกษา 2556

คณะ/วิทยาลัย/สาขาวิชา		รวมทั้งสิ้น	ภาคปกติ	ภาคพิเศษ
รวมทั้งสิ้น		**5,224**	**4,674**	**550**
คณะครุศาสตร์อุตสาหกรรม		**377**	**287**	**90**
1	วิศวกรรมคอมพิวเตอร์	25	25	
2	วิศวกรรมเครื่องกล	18	18	
3	วิศวกรรมไฟฟ้า - ไฟฟ้ากำลัง	11	11	
4	วิศวกรรมโยธา	20	20	
5	วิศวกรรมอิเล็กทรอนิกส์และโทรคมนาคม	13	13	
6	วิศวกรรมอุตสาหการ	6	6	
7	การจัดการผลิตทางอุตสาหกรรม (โครงการศึกษาตามอัธยาศัย)	18	18	
8	คอมพิวเตอร์ศึกษา	31	31	
9	เทคโนโลยีและสื่อสารการศึกษา	116	83	33
10	เทคโนโลยีสารสนเทศการศึกษา	115	62	53
11	เทคโนโลยีคอมพิวเตอร์	2		2
12	เทคโนโลยีเครื่องกล	1		1
13	เทคโนโลยีโทรคมนาคม	1		1
คณะเทคโนโลยีการเกษตร		**299**	**299**	
1	การผลิตพืช	35	35	
2	เทคโนโลยีภูมิทัศน์	24	24	
3	เทคโนโลยีหลังการเก็บเกี่ยวและแปรสภาพ	17	17	
4	ประมง	44	44	
5	วิทยาศาสตร์และเทคโนโลยีการอาหาร	103	103	
6	วิทยาศาสตร์สุขภาพสัตว์	27	27	
7	สัตวศาสตร์	49	49	
คณะเทคโนโลยีคหกรรมศาสตร์		**393**	**393**	
1	เทคโนโลยีงานประดิษฐ์สร้างสรรค์	34	34	
2	สิ่งทอและเครื่องนุ่งห่ม	40	40	
3	ออกแบบแฟชั่น	1	1	
4	ออกแบบแฟชั่นและการจัดการสินค้า	39	39	

ตารางที่ 29 จำนวนนักศึกษาสำเร็จหลักสูตรปริญญาตรี
จำแนกตามคณะ/วิทยาลัย/หลักสูตร และสาขาวิชา ปีการศึกษา 2556

คณะ/วิทยาลัย/สาขาวิชา		รวมทั้งสิ้น	ภาคปกติ	ภาคพิเศษ
5	อาหารและโภชนาการ	80	80	
6	อุตสาหกรรมงานอาหาร	68	68	
7	เทคโนโลยีงานประดิษฐ์สร้างสรรค์	8	8	
8	สิ่งทอและเครื่องนุ่งห่ม	22	22	
9	อาหารและโภชนาการ	55	55	
10	การศึกษาปฐมวัย	46	46	
คณะเทคโนโลยีสื่อสารมวลชน		**504**	**375**	**129**
1	เทคโนโลยีการโฆษณาและประชาสัมพันธ์	64	30	34
2	เทคโนโลยีการถ่ายภาพและภาพยนตร์	123	88	35
3	เทคโนโลยีการโทรทัศน์และวิทยุกระจายเสียง	118	86	32
4	เทคโนโลยีการพิมพ์	99	99	
5	เทคโนโลยีมัลติมีเดีย	100	72	28
คณะบริหารธุรกิจ		**1,366**	**1,238**	**128**
1	การเงิน	94	94	
2	การจัดการ - การจัดการทรัพยากรมนุษย์	72	71	1
3	การจัดการ - การจัดการทั่วไป	130	88	42
4	การจัดการ - การจัดการสำนักงาน	36	36	
5	การตลาด	206	183	23
6	การบริหารธุรกิจระหว่างประเทศ	110	110	
7	การบัญชี	5	5	
8	คอมพิวเตอร์ธุรกิจ	197	156	41
9	ระบบสารสนเทศทางคอมพิวเตอร์ - คอมพิวเตอร์ธุรกิจ	4	4	
10	ระบบสารสนเทศทางคอมพิวเตอร์ - พัฒนาซอฟต์แวร์	2		2
11	การจัดการ - การจัดการอุตสาหกรรม 1	34	27	7
12	การจัดการ - การจัดการอุตสาหกรรม 2	76	64	12
13	เศรษฐศาสตร์ - เศรษฐศาสตร์ธุรกิจ	74	74	
14	เศรษฐศาสตร์ - เศรษฐศาสตร์ระหว่างประเทศ	36	36	
15	Business English	22	22	

ตารางที่ 29 จำนวนนักศึกษาสำเร็จหลักสูตรปริญญาตรี
จำแนกตามคณะ/วิทยาลัย/หลักสูตร และสาขาวิชา ปีการศึกษา 2556

คณะ/วิทยาลัย/สาขาวิชา		รวมทั้งสิ้น	ภาคปกติ	ภาคพิเศษ
16	Computer Information System - Business Computer	7	7	
17	International Business Administration	36	36	
18	Marketing	10	10	
19	บัญชีบัณฑิต	215	215	
คณะวิทยาศาสตร์และเทคโนโลยี		**326**	**323**	**3**
1	คณิตศาสตร์	40	40	
2	เคมี	41	41	
3	ชีววิทยา	41	41	
4	เทคโนโลยีคอมพิวเตอร์	2	2	
5	ฟิสิกส์ประยุกต์	29	29	
6	วิทยาการคอมพิวเตอร์	69	68	1
7	เทคโนโลยีสารสนเทศ	73	71	2
8	สถิติ	31	31	
คณะวิศวกรรมศาสตร์		**1,100**	**902**	**198**
1	วิศวกรรมเกษตร - วิศวกรรมเครื่องจักรกลเกษตร	29	29	
2	วิศวกรรมเกษตร - วิศวกรรมดินและน้ำ	27	27	
3	วิศวกรรมคอมพิวเตอร์	104	74	30
4	วิศวกรรมเคมี	48	48	
5	วิศวกรรมเคมีสิ่งทอ	3	3	
6	วิศวกรรมเคมีสิ่งทอ - การผลิตเส้นใยสังเคราะห์	13	13	
7	วิศวกรรมเคมีสิ่งทอ - เคมีสิ่งทอ	16	16	
8	วิศวกรรมเครื่องกล	97	69	28
9	วิศวกรรมเครื่องจักรกลเกษตร	1	1	
10	วิศวกรรมเครื่องนุ่งห่ม	18	18	
11	วิศวกรรมพลาสติก	41	41	
12	วิศวกรรมพอลิเมอร์	34	34	
13	วิศวกรรมไฟฟ้า	15	15	
14	วิศวกรรมไฟฟ้า - ไฟฟ้ากำลัง	78	46	32

ตารางที่ 29 จำนวนนักศึกษาสำเร็จหลักสูตรปริญญาตรี
จำแนกตามคณะ/วิทยาลัย/หลักสูตร และสาขาวิชา ปีการศึกษา 2556

คณะ/วิทยาลัย/สาขาวิชา		รวมทั้งสิ้น	ภาคปกติ	ภาคพิเศษ
15	วิศวกรรมโยธา	119	71	48
16	วิศวกรรมสำรวจ	29	29	
17	วิศวกรรมสิ่งทอ	49	49	
18	วิศวกรรมสิ่งแวดล้อม	32	32	
19	วิศวกรรมอาหาร	27	27	
20	วิศวกรรมอิเล็กทรอนิกส์และโทรคมนาคม - โทรคมนาคม	109	74	35
21	วิศวกรรมอิเล็กทรอนิกส์และโทรคมนาคม - อิเล็กทรอนิกส์	64	64	
22	วิศวกรรมอุตสาหการ	3	3	
23	วิศวกรรมอุตสาหการ - การจัดการวิศวกรรม	88	63	25
24	วิศวกรรมอุตสาหการ - วิศวกรรมกระบวนการผลิต	56	56	
คณะศิลปกรรมศาสตร์		**305**	**305**	
1	การออกแบบแฟชั่นและศิลปะสิ่งทอ	24	24	
2	เครื่องปั้นดินเผา	13	13	
3	เครื่องหนัง	12	12	
4	จิตรกรรม	19	19	
5	ดนตรีสากล	12	12	
6	ประติมากรรม	13	13	
7	ศิลปะไทย	17	17	
8	ศิลปะภาพพิมพ์	14	14	
9	หัตถกรรม	11	11	
10	ออกแบบนิเทศศิลป์	22	22	
11	ออกแบบผลิตภัณฑ์	26	26	
12	ออกแบบภายใน	26	26	
13	คีตศิลป์สากล	1	1	
14	ดุริยางค์ไทย	8	8	
15	ดุริยางค์สากล	15	15	
16	นาฏศิลป์ไทย	70	70	
17	นาฏศิลป์สากล	2	2	

ตารางที่ 29 จำนวนนักศึกษาสำเร็จหลักสูตรปริญญาตรี
จำแนกตามคณะ/วิทยาลัย/หลักสูตร และสาขาวิชา ปีการศึกษา 2556

คณะ/วิทยาลัย/สาขาวิชา		รวมทั้งสิ้น	ภาคปกติ	ภาคพิเศษ
คณะ ศิลปศาสตร์		**266**	**266**	
1	การท่องเที่ยว	87	87	
2	การโรงแรม	94	94	
3	ภาษาอังกฤษเพื่อการสื่อสารสากล	85	85	
คณะสถาปัตยกรรมศาสตร์		**202**	**200**	**2**
1	เทคโนโลยีสถาปัตยกรรม	111	109	2
2	สถาปัตยกรรมภายใน	91	91	
วิทยาลัยการแพทย์แผนไทย		**86**	**86**	
1	การแพทย์แผนไทยประยุกต์	47	47	
2	สุขภาพความงามและสปาไทย	39	39	

ตารางที่ 30 จำนวนนักศึกษาสำเร็จหลักสูตรประกาศนียบัตรบัณฑิต
จำแนกตามคณะ/วิทยาลัย/หลักสูตร และสาขาวิชา ปีการศึกษา 2556

คณะ/วิทยาลัย/สาขาวิชา		รวมทั้งสิ้น	ภาคปกติ	ภาคพิเศษ
รวมทั้งสิ้น		**156**		**156**
คณะครุศาสตร์อุตสาหกรรม		**156**		**156**
1	วิชาชีพครู	156		156

ตารางที่ 31 จำนวนนักศึกษาสำเร็จหลักสูตรปริญญาโท
จำแนกตามคณะ/วิทยาลัย/หลักสูตร และสาขาวิชา ปีการศึกษา 2556

คณะ/วิทยาลัย/สาขาวิชา		รวมทั้งสิ้น	ภาคปกติ	ภาคพิเศษ
รวมทั้งสิ้น		**197**	**32**	**165**
คณะครุศาสตร์อุตสาหกรรม		**36**	**4**	**32**
1	เทคโนโลยีและสื่อสารการศึกษา	12	4	8
2	เทคโนโลยีการบริหารการศึกษา	19		19
3	เทคโนโลยีการวิจัยและพัฒนาหลักสูตร	5		5
คณะเทคโนโลยีการเกษตร		**2**	**2**	
1	เทคโนโลยีการผลิตพืช	2	2	

ตารางที่ 31 จำนวนนักศึกษาสำเร็จหลักสูตรปริญญาโท

จำแนกตามคณะ/วิทยาลัย/หลักสูตร และสาขาวิชา ปีการศึกษา 2556

คณะ/วิทยาลัย/สาขาวิชา		รวมทั้งสิ้น	ภาคปกติ	ภาคพิเศษ
คณะเทคโนโลยีสื่อสารมวลชน		**4**		**4**
1	เทคโนโลยีสื่อสารมวลชน	4		4
คณะบริหารธุรกิจ		**72**		**72**
1	การจัดการทั่วไป	40		40
2	การตลาด	7		7
3	การบัญชี	11		11
4	ธุรกิจระหว่างประเทศ	4		4
5	ระบบสารสนเทศ	10		10
คณะวิทยาศาสตร์และเทคโนโลยี		**14**	**11**	**3**
1	เคมีนวัตกรรม	7	7	
2	ชีววิทยาประยุกต์	4	4	
3	คณิตศาสตร์	3		3
คณะวิศวกรรมศาสตร์		**65**	**15**	**50**
1	วิศวกรรมเครื่องกล	1		1
2	วิศวกรรมไฟฟ้า-วิศวกรรมไฟฟ้ากำลัง	13	2	11
3	วิศวกรรมไฟฟ้า-วิศวกรรมอิเล็กทรอนิกส์และโทรคมนาคม	2		2
4	วิศวกรรมวัสดุ	10	10	
5	วิศวกรรมเคมี	3	2	1
6	วิศวกรรมอุตสาหการ	9	1	8
7	วิศวกรรมการผลิต	15		15
8	วิศวกรรมโยธา-วิศวกรรมโครงสร้าง	10		10
9	วิศวกรรมโยธา-วิศวกรรมขนส่ง	1		1
10	สิ่งทอ	1		1

ตารางที่ 32 จำนวนนักศึกษาสำเร็จหลักสูตรปริญญาเอก

จำแนกตามคณะ/วิทยาลัย/หลักสูตร และสาขาวิชา ปีการศึกษา 2556

คณะ/วิทยาลัย/สาขาวิชา		รวมทั้งสิ้น	ภาคปกติ	ภาคพิเศษ
รวมทั้งสิ้น		**7**		**7**
คณะบริหารธุรกิจ		**7**		**7**
1	การเงิน	1		1
2	การจัดการ	3		3
3	การบัญชี	1		1
4	ธุรกิจระหว่างประเทศ	2		2

จำนวนนักศึกษาออกระหว่างปี

ตารางที่ 33 จำนวนนักศึกษาออกระหว่างปี สายวิทย์-สายสังคม จำแนกตามคณะ/วิทยาลัย และหลักสูตร ปีการศึกษา 2556

คณะ/วิทยาลัย		รวมทั้งสิ้น			วิทยาศาสตร์								สังคมศาสตร์						
					ป.ตรี			ป.โท			ป.เอก		ป.ตรี			ป.บัณฑิต		ป.โท	
		ปกติ	พิเศษ	รวม	ปกติ	พิเศษ	รวม	ปกติ	พิเศษ	รวม	พิเศษ	รวม	ปกติ	พิเศษ	รวม	พิเศษ	รวม	พิเศษ	รวม
1	คณะครุศาสตร์อุตสาหกรรม	56	89	145	54	74	128	2	11	13						4	4		
2	คณะเทคโนโลยีการเกษตร	79		79	79		79												
3	คณะเทคโนโลยีคหกรรมศาสตร์	43	1	44	41		41		1	1			2		2				
4	คณะเทคโนโลยีสื่อสารมวลชน	23	21	44	23	21	44												
5	คณะบริหารธุรกิจ	156	29	185	100	3	103		1	1	1	1	56	15	71			9	9
6	คณะวิทยาศาสตร์และเทคโนโลยี	31	20	51	31	18	49		2	2									
7	คณะวิศวกรรมศาสตร์	234	46	280	228	25	253	6	21	27									
8	คณะศิลปกรรมศาสตร์	46		46	30		30						16		16				
9	คณะศิลปศาสตร์	46		46									46		46				
10	คณะสถาปัตยกรรมศาสตร์	34	1	35	34	1	35												
11	วิทยาลัยการแพทย์แผนไทย	15		15	15		15												
รวมทั้งหมด		**763**	**207**	**970**	**635**	**142**	**777**	**8**	**36**	**44**	**1**	**1**	**120**	**15**	**135**	**4**	**4**	**9**	**9**

ที่มา : สวท. ข้อมูล ณ วันที่ 2 ธันวาคม 2557

ตารางที่ 34 จำนวนนักศึกษาที่ออกระหว่างปีการศึกษา 2556 จำแนกตามคณะ/สาขาวิชา ระดับการศึกษา และสาเหตุที่ออกระหว่างปี

คณะ/วิทยาลัย	นักศึกษาออกระหว่างปี					วิทย์	สังคม
	ลาออก	พ้นสภาพเนื่องจากผลการเรียน	ย้ายสถานศึกษา	พ้นสภาพเนื่องจากไม่ลงทะเบียนเรียน	รวมทั้งหมด		
คณะครุศาสตร์อุตสาหกรรม							
<u>ภาคปกติ</u>							
ระดับปริญญาตรี - หลักสูตรครุศาสตร์อุตสาหกรรมบัณฑิต 5 ปี (วุฒิ ปวช./ม.6 ได้รับใบประกอบวิชาชีพครู)							
วิศวกรรมคอมพิวเตอร์	3	1		2	6	6	
วิศวกรรมเครื่องกล	1	4			5	5	
วิศวกรรมไฟฟ้า	1			3	4	4	
วิศวกรรมโยธา	1			2	3	3	
วิศวกรรมอิเล็กทรอนิกส์และโทรคมนาคม	2	2		2	6	6	
วิศวกรรมอุตสาหการ		4		1	5	5	
รวมในหลักสูตร	**8**	**11**		**10**	**29**	**29**	
ระดับปริญญาตรี - หลักสูตรอุตสาหกรรมศาสตรบัณฑิต 4 ปี (วุฒิ ปวช./ม.6)							
อุตสาหกรรมการผลิต	1	4			5	5	
รวมในหลักสูตร	**1**	**4**			**5**	**5**	

ที่มา : สวท. ข้อมูล ณ วันที่ 2 ธันวาคม 2557

ตารางที่ 34 จำนวนนักศึกษาที่ออกระหว่างปีการศึกษา 2556 จำแนกตามคณะ/สาขาวิชา ระดับการศึกษา และสาเหตุที่ออกระหว่างปี

คณะ/วิทยาลัย	นักศึกษาออกระหว่างปี					วิทย์	สังคม
	ลาออก	พ้นสภาพ เนื่องจาก ผลการเรียน	ย้าย สถานศึกษา	พ้นสภาพ เนื่องจาก ไม่ลงทะเบียน เรียน	รวมทั้งหมด		
ระดับปริญญาตรี - หลักสูตรศึกษาศาสตรบัณฑิต 5 ปี (วุฒิ ปวช./ม.6 ได้รับใบประกอบวิชาชีพครู)							
คอมพิวเตอร์ศึกษา	1				1	1	
รวมในหลักสูตร	**1**				**1**	**1**	
ระดับปริญญาตรี - หลักสูตรศึกษาศาสตรบัณฑิต 4 ปี (วุฒิ ปวช./ม.6)							
เทคโนโลยีและสื่อสารการศึกษา		1		7	8	8	
เทคโนโลยีสารสนเทศการศึกษา	1	1		3	5	5	
รวมในหลักสูตร	**1**	**2**		**10**	**13**	**13**	
ระดับปริญญาตรี - วิศวกรรมศาสตรบัณฑิต 4 ปี (วุฒิ ปวช./ม.6)							
วิศวกรรมเมคคาทรอนิกส์	1	5			6	6	
รวมในหลักสูตร	**1**	**5**			**6**	**6**	
ระดับปริญญาโท - หลักสูตรศึกษาศาสตรมหาบัณฑิต							
เทคโนโลยีและสื่อสารการศึกษา		2			2	2	
รวมในหลักสูตร		**2**			**2**	**2**	
รวมภาคปกติ	**12**	**24**		**20**	**56**	**56**	

ที่มา : สวท. ข้อมูล ณ วันที่ 2 ธันวาคม 2557

ตารางที่ 34 จำนวนนักศึกษาที่ออกระหว่างปีการศึกษา 2556 จำแนกตามคณะ/สาขาวิชา ระดับการศึกษา และสาเหตุที่ออกระหว่างปี

คณะ/วิทยาลัย	นักศึกษาออกระหว่างปี					วิทย์	สังคม
	ลาออก	พ้นสภาพเนื่องจากผลการเรียน	ย้ายสถานศึกษา	พ้นสภาพเนื่องจากไม่ลงทะเบียนเรียน	รวมทั้งหมด		
ภาคพิเศษ/สมทบ							
ระดับปริญญาตรี - หลักสูตรอุตสาหกรรมศาสตรบัณฑิต 4 ปี (วุฒิ ปวส. เทียบโอน)							
เทคโนโลยีโทรคมนาคม		3			3	3	
เทคโนโลยีโยธา		3			3	3	
การจัดการผลิตทางอุตสาหกรรม		64			64	64	
รวมในหลักสูตร		**70**			**70**	**70**	
ระดับปริญญาตรี - หลักสูตรศึกษาศาสตรบัณฑิต 4 ปี (วุฒิ ปวช./ม.6)							
เทคโนโลยีและสื่อสารการศึกษา		1			1	1	
เทคโนโลยีสารสนเทศการศึกษา		2		1	3	3	
รวมในหลักสูตร		**3**		**1**	**4**	**4**	
ระดับประกาศนียบัตรบัณฑิต - หลักสูตรประกาศนียบัตรบัณฑิต							
วิชาชีพครู		4			4		4
รวมในหลักสูตร		**4**			**4**		**4**

ที่มา : สวท. ข้อมูล ณ วันที่ 2 ธันวาคม 2557

ตารางที่ 34 จำนวนนักศึกษาที่ออกระหว่างปีการศึกษา 2556 จำแนกตามคณะ/สาขาวิชา ระดับการศึกษา และสาเหตุที่ออกระหว่างปี

คณะ/วิทยาลัย	นักศึกษาออกระหว่างปี					วิทย์	สังคม
	ลาออก	พ้นสภาพเนื่องจากผลการเรียน	ย้ายสถานศึกษา	พ้นสภาพเนื่องจากไม่ลงทะเบียนเรียน	รวมทั้งหมด		
ระดับปริญญาโท - หลักสูตรศึกษาศาสตรมหาบัณฑิต							
การบริหารการศึกษา		2			2	2	
เทคโนโลยีการบริหารการศึกษา	2	1			3	3	
การวิจัยและพัฒนาหลักสูตร	1	1			2	2	
เทคโนโลยีการวิจัยและพัฒนาหลักสูตร		1			1	1	
เทคโนโลยีและสื่อสารการศึกษา		3			3	3	
รวมในหลักสูตร	**3**	**8**			**11**	**11**	
รวมภาคพิเศษ/สมทบ	**7**	**81**		**1**	**89**	**85**	**4**
รวมทั้งคณะ	**19**	**105**		**21**	**145**	**141**	**4**
คณะเทคโนโลยีการเกษตร							
<u>ภาคปกติ</u>							
ระดับปริญญาตรี - หลักสูตรวิทยาศาสตรบัณฑิต 4 ปี (วุฒิ ปวช./ม.6)							
การผลิตพืช	1	11			12	12	

ที่มา : สวท. ข้อมูล ณ วันที่ 2 ธันวาคม 2557

ตารางที่ 34 จำนวนนักศึกษาที่ออกระหว่างปีการศึกษา 2556 จำแนกตามคณะ/สาขาวิชา ระดับการศึกษา และสาเหตุที่ออกระหว่างปี

คณะ/วิทยาลัย	นักศึกษาออกระหว่างปี					วิทย์	สังคม
	ลาออก	พ้นสภาพเนื่องจากผลการเรียน	ย้ายสถานศึกษา	พ้นสภาพเนื่องจากไม่ลงทะเบียนเรียน	รวมทั้งหมด		
เทคโนโลยีภูมิทัศน์		10		11	21	21	
ประมง	6	4		3	13	13	
วิทยาศาสตร์และเทคโนโลยีการอาหาร	6	4		2	12	12	
วิทยาศาสตร์สุขภาพสัตว์	5	3		1	9	9	
วิศวกรรมแปรรูปผลิตผลการเกษตร	1	3		2	6	6	
สัตวศาสตร์	4			2	6	6	
รวมในหลักสูตร	**23**	**35**		**21**	**79**	**79**	
รวมภาคปกติ	**23**	**35**		**21**	**79**	**79**	
รวมทั้งคณะ	**23**	**35**		**21**	**79**	**79**	
คณะเทคโนโลยีคหกรรมศาสตร์							
<u>ภาคปกติ</u>							
ระดับปริญญาตรี - หลักสูตรคหกรรมศาสตรบัณฑิต 4 ปี (วุฒิ ปวช./ม.6)							
เทคโนโลยีงานประดิษฐ์สร้างสรรค์	1	1		2	4	4	

ที่มา : สวท. ข้อมูล ณ วันที่ 2 ธันวาคม 2557

ตารางที่ 34 จำนวนนักศึกษาที่ออกระหว่างปีการศึกษา 2556 จำแนกตามคณะ/สาขาวิชา ระดับการศึกษา และสาเหตุที่ออกระหว่างปี

คณะ/วิทยาลัย	นักศึกษาออกระหว่างปี					วิทย์	สังคม
	ลาออก	พ้นสภาพเนื่องจากผลการเรียน	ย้ายสถานศึกษา	พ้นสภาพเนื่องจากไม่ลงทะเบียนเรียน	รวมทั้งหมด		
สิ่งทอและเครื่องนุ่งห่ม	4	4		4	12	12	
ออกแบบแฟชั่นและการจัดการสินค้า	2	1		4	7	7	
อาหารและโภชนาการ	3	4		2	9	9	
อุตสาหกรรมงานอาหาร	1			4	5	5	
รวมในหลักสูตร	**11**	**10**		**16**	**37**	**37**	
ระดับปริญญาตรี - หลักสูตรคหกรรมศาสตรบัณฑิต 4 ปี(วุฒิ ปวส. เทียบโอน)							
สิ่งทอและเครื่องนุ่งห่ม	1				1	1	
เทคโนโลยีงานประดิษฐ์สร้างสรรค์				1	1	1	
อาหารและโภชนาการ		2			2	2	
รวมในหลักสูตร	**1**	**2**		**1**	**4**	**4**	
ระดับปริญญาตรี - หลักสูตรศึกษาศาสตรบัณฑิต 5 ปี (วุฒิ ปวช./ม.6 ได้รับใบประกอบวิชาชีพครู)							
การศึกษาปฐมวัย				2	2		2
รวมในหลักสูตร				**2**	**2**		**2**
รวมภาคปกติ	**12**	**12**		**19**	**43**	**41**	**2**

ที่มา : สวท. ข้อมูล ณ วันที่ 2 ธันวาคม 2557

ตารางที่ 34 จำนวนนักศึกษาที่ออกระหว่างปีการศึกษา 2556 จำแนกตามคณะ/สาขาวิชา ระดับการศึกษา และสาเหตุที่ออกระหว่างปี

คณะ/วิทยาลัย	นักศึกษาออกระหว่างปี					วิทย์	สังคม
	ลาออก	พ้นสภาพเนื่องจากผลการเรียน	ย้ายสถานศึกษา	พ้นสภาพเนื่องจากไม่ลงทะเบียนเรียน	รวมทั้งหมด		
<u>ภาคพิเศษ</u>							
ระดับปริญญาโท - หลักสูตรคหกรรมศาสตรมหาบัณฑิต							
เทคโนโลยีคหกรรมศาสตร์		1			1	1	
รวมในหลักสูตร		**1**			**1**	**1**	
รวมภาคพิเศษ		**1**			**1**	**1**	
รวมทั้งคณะ	**12**	**13**		**19**	**44**	**42**	**2**
คณะเทคโนโลยีสื่อสารมวลชน							
<u>ภาคปกติ</u>							
ระดับปริญญาตรี - หลักสูตรเทคโนโลยีบัณฑิต 4 ปี (วุฒิ ปวช./ม.6)							
เทคโนโลยีการโฆษณาและประชาสัมพันธ์	3				3	3	
เทคโนโลยีการถ่ายภาพและภาพยนตร์		1		3	4	4	
เทคโนโลยีการโทรทัศน์และวิทยุกระจายเสียง	2	1		1	4	4	
เทคโนโลยีการพิมพ์	1			1	2	2	

ที่มา : สวท. ข้อมูล ณ วันที่ 2 ธันวาคม 2557

ตารางที่ 34 จำนวนนักศึกษาที่ออกระหว่างปีการศึกษา 2556 จำแนกตามคณะ/สาขาวิชา ระดับการศึกษา และสาเหตุที่ออกระหว่างปี

คณะ/วิทยาลัย	นักศึกษาออกระหว่างปี					วิทย์	สังคม
	ลาออก	พ้นสภาพเนื่องจากผลการเรียน	ย้ายสถานศึกษา	พ้นสภาพเนื่องจากไม่ลงทะเบียนเรียน	รวมทั้งหมด		
เทคโนโลยีมัลติมีเดีย	1	1		2	4	4	
รวมในหลักสูตร	**7**	**3**		**7**	**17**	**17**	
ระดับปริญญาตรี - หลักสูตรเทคโนโลยีบัณฑิต 4 ปี (วุฒิ ปวส. เทียบโอน)							
เทคโนโลยีการถ่ายภาพและภาพยนตร์	1			3	4	4	
เทคโนโลยีการพิมพ์				2	2	2	
รวมในหลักสูตร	**1**			**5**	**6**	**6**	
รวมภาคปกติ	**8**	**3**		**12**	**23**	**23**	
<u>ภาคพิเศษ/สมทบ</u>							
ระดับปริญญาตรี - หลักสูตรเทคโนโลยีบัณฑิต 4 ปี (วุฒิ ปวช./ม.6)							
เทคโนโลยีการโฆษณาและประชาสัมพันธ์	1	5		1	7	7	
เทคโนโลยีการถ่ายภาพและภาพยนตร์		3		1	4	4	
เทคโนโลยีการโทรทัศน์และวิทยุกระจายเสียง		1		4	5	5	
เทคโนโลยีมัลติมีเดีย		4		1	5	5	

ที่มา : สวท. ข้อมูล ณ วันที่ 2 ธันวาคม 2557

ตารางที่ 34 จำนวนนักศึกษาที่ออกระหว่างปีการศึกษา 2556 จำแนกตามคณะ/สาขาวิชา ระดับการศึกษา และสาเหตุที่ออกระหว่างปี

คณะ/วิทยาลัย	นักศึกษาออกระหว่างปี					วิทย์	สังคม
	ลาออก	พ้นสภาพเนื่องจากผลการเรียน	ย้ายสถานศึกษา	พ้นสภาพเนื่องจากไม่ลงทะเบียนเรียน	รวมทั้งหมด		
รวมในหลักสูตร	**1**	**13**		**7**	**21**	**21**	
รวมภาคพิเศษ/สมทบ	**1**	**13**		**7**	**21**	**21**	
รวมทั้งคณะ	**9**	**16**		**19**	**44**	**44**	
คณะบริหารธุรกิจ							
<u>ภาคปกติ</u>							
ระดับปริญญาตรี - หลักสูตรบริหารธุรกิจบัณฑิต 4 ปี (วุฒิ ปวช./ม.6)							
การเงิน	5	4		4	13	13	
การจัดการ - การจัดการทรัพยากรมนุษย์	2	1		2	5		5
การจัดการ - การจัดการทั่วไป	5			1	6		6
การจัดการ - การจัดการสำนักงาน	4	5		1	10		10
การตลาด	5	12		2	19		19
การบริหารธุรกิจระหว่างประเทศ	4	1		3	8	8	

ที่มา : สวท. ข้อมูล ณ วันที่ 2 ธันวาคม 2557

ตารางที่ 34 จำนวนนักศึกษาที่ออกระหว่างปีการศึกษา 2556 จำแนกตามคณะ/สาขาวิชา ระดับการศึกษา และสาเหตุที่ออกระหว่างปี

คณะ/วิทยาลัย	นักศึกษาออกระหว่างปี					วิทย์	สังคม
	ลาออก	พ้นสภาพเนื่องจากผลการเรียน	ย้ายสถานศึกษา	พ้นสภาพเนื่องจากไม่ลงทะเบียนเรียน	รวมทั้งหมด		
การบัญชี	1				1	1	
คอมพิวเตอร์ธุรกิจ	4	9		3	16	16	
ระบบสารสนเทศทางพิวเตอร์ธุรกิจ-การจัดการระบบสารสนเทศ			1		1	1	
รวมในหลักสูตร	**30**	**32**	**1**	**16**	**79**	**39**	**40**
ระดับปริญญาตรี - หลักสูตรบริหารธุรกิจบัณฑิต 4 ปี (วุฒิ ปวส. เทียบโอน)							
การจัดการ - การจัดการทรัพยากรมนุษย์				1	1		1
การจัดการ - การจัดการทั่วไป	1	1			2		2
การจัดการ - การจัดการอุตสาหกรรม 1				1	1		1
การจัดการ - การจัดการอุตสาหกรรม 2	1			1	2		2
การตลาด	1	1		3	5		5
คอมพิวเตอร์ธุรกิจ				1	1	1	
รวมในหลักสูตร	**3**	**2**		**7**	**12**	**1**	**11**

ที่มา : สวท. ข้อมูล ณ วันที่ 2 ธันวาคม 2557

ตารางที่ 34 จำนวนนักศึกษาที่ออกระหว่างปีการศึกษา 2556 จำแนกตามคณะ/สาขาวิชา ระดับการศึกษา และสาเหตุที่ออกระหว่างปี

คณะ/วิทยาลัย	นักศึกษาออกระหว่างปี					วิทย์	สังคม
	ลาออก	พ้นสภาพเนื่องจากผลการเรียน	ย้ายสถานศึกษา	พ้นสภาพเนื่องจากไม่ลงทะเบียนเรียน	รวมทั้งหมด		
ระดับปริญญาตรี - หลักสูตรเศรษฐศาสตรบัณฑิต 4 ปี (วุฒิ ปวช./ม.6)							
เศรษฐศาสตร์		2			2	2	
เศรษฐศาสตร์ - เศรษฐศาสตร์ธุรกิจ	8	8		1	17	17	
เศรษฐศาสตร์ - เศรษฐศาสตร์ระหว่างประเทศ	2	4		1	7	7	
รวมในหลักสูตร	**10**	**14**		**2**	**26**	**26**	
ระดับปริญญาตรี - หลักสูตรนานาชาติ บริหารธุรกิจบัณฑิต 4 ปี (วุฒิ ปวช./ม.6)							
Business English		1			1		1
Business English (International Program)		1		1	2		2
International Business Administration (International Program)	5	8		1	14	14	
Marketing (International Program)		2			2		2
รวมในหลักสูตร	**5**	**12**		**2**	**19**	**14**	**5**
ระดับปริญญาตรี - หลักสูตรบัญชีบัณฑิต 4 ปี (วุฒิ ปวช./ม.6)							
บัญชีบัณฑิต	12	2		5	19	19	
รวมในหลักสูตร	**12**	**2**		**5**	**19**	**19**	

ที่มา : สวท. ข้อมูล ณ วันที่ 2 ธันวาคม 2557

ตารางที่ 34 จำนวนนักศึกษาที่ออกระหว่างปีการศึกษา 2556 จำแนกตามคณะ/สาขาวิชา ระดับการศึกษา และสาเหตุที่ออกระหว่างปี

คณะ/วิทยาลัย	นักศึกษาออกระหว่างปี					วิทย์	สังคม
	ลาออก	พ้นสภาพ เนื่องจาก ผลการเรียน	ย้าย สถานศึกษา	พ้นสภาพ เนื่องจาก ไม่ลงทะเบียน เรียน	รวมทั้งหมด		
ระดับปริญญาตรี - หลักสูตรบัญชีบัณฑิต 4 ปี (วุฒิ ปวส. เทียบโอน)							
บัญชีบัณฑิต		1			1	1	
รวมในหลักสูตร		**1**			**1**	**1**	
รวมในภาคปกติ	**60**	**63**	**1**	**32**	**156**	**100**	**56**
<u>ภาคพิเศษ/สมทบ</u>							
ระดับปริญญาตรี - หลักสูตรบริหารธุรกิจบัณฑิต 4 ปี (วุฒิ ปวช./ม.6)							
การตลาด	3	8			11		11
รวมในหลักสูตร	**3**	**8**			**11**		**11**
ระดับปริญญาตรี - หลักสูตรบริหารธุรกิจบัณฑิต 4 ปี (วุฒิ ปวส. เทียบโอน)							
การตลาด		1			1		1
การจัดการ - การจัดการอุตสาหกรรม 1		1			1		1
การจัดการ - การจัดการอุตสาหกรรม 2				2	2		2
คอมพิวเตอร์ธุรกิจ		2		1	3	3	
รวมในหลักสูตร		**4**		**3**	**7**	**3**	**4**

ที่มา : สวท. ข้อมูล ณ วันที่ 2 ธันวาคม 2557

ตารางที่ 34 จำนวนนักศึกษาที่ออกระหว่างปีการศึกษา 2556 จำแนกตามคณะ/สาขาวิชา ระดับการศึกษา และสาเหตุที่ออกระหว่างปี

คณะ/วิทยาลัย	นักศึกษาออกระหว่างปี					วิทย์	สังคม
	ลาออก	พ้นสภาพเนื่องจากผลการเรียน	ย้ายสถานศึกษา	พ้นสภาพเนื่องจากไม่ลงทะเบียนเรียน	รวมทั้งหมด		
ระดับปริญญาโท - หลักสูตรบริหารธุรกิจมหาบัณฑิต							
การจัดการทั่วไป	2	3			5		5
การจัดการวิศวกรรมธุรกิจ	1				1	1	
การตลาด		4			4		4
รวมในหลักสูตร	**3**	**7**			**10**	**1**	**9**
ระดับปริญญาเอก - หลักสูตรปรัชญาดุษฎีบัณฑิต							
การบัญชี	1				1	1	
รวมในหลักสูตร	**1**				**1**	**1**	
รวมในภาคพิเศษ/สมทบ	**7**	**19**		**3**	**29**	**5**	**24**
รวมทั้งคณะ	**67**	**82**	**1**	**35**	**185**	**105**	**80**
คณะวิทยาศาสตร์และเทคโนโลยี							
<u>ภาคปกติ</u>							
ระดับปริญญาตรี - หลักสูตรวิทยาศาสตรบัณฑิต 4 ปี (วุฒิ ปวช./ม.6)							
คณิตศาสตร์	1	4			5	5	

ที่มา : สวท. ข้อมูล ณ วันที่ 2 ธันวาคม 2557

ตารางที่ 34 จำนวนนักศึกษาที่ออกระหว่างปีการศึกษา 2556 จำแนกตามคณะ/สาขาวิชา ระดับการศึกษา และสาเหตุที่ออกระหว่างปี

คณะ/วิทยาลัย	นักศึกษาออกระหว่างปี					วิทย์	สังคม
	ลาออก	พ้นสภาพเนื่องจากผลการเรียน	ย้ายสถานศึกษา	พ้นสภาพเนื่องจากไม่ลงทะเบียนเรียน	รวมทั้งหมด		
เคมี	3				3	3	
ชีววิทยา	3	2			5	5	
เทคโนโลยีสารสนเทศ	2	2			4	4	
ฟิสิกส์ประยุกต์	1	4			5	5	
วิทยาการคอมพิวเตอร์	4	1			5	5	
สถิติ	1	2		1	4	4	
รวมในหลักสูตร	**15**	**15**		**1**	**31**	**31**	
รวมภาคปกติ	**15**	**15**		**1**	**31**	**31**	
<u>ภาคพิเศษ/สมทบ</u>							
ระดับปริญญาตรี - หลักสูตรวิทยาศาสตรบัณฑิต 4 ปี (วุฒิ ปวช./ม.6)							
เทคโนโลยีสารสนเทศ	1	12			13	13	
วิทยาการคอมพิวเตอร์	1	3		1	5	5	
รวมในหลักสูตร	**2**	**15**		**1**	**18**	**18**	

ที่มา : สวท. ข้อมูล ณ วันที่ 2 ธันวาคม 2557

ตารางที่ 34 จำนวนนักศึกษาที่ออกระหว่างปีการศึกษา 2556 จำแนกตามคณะ/สาขาวิชา ระดับการศึกษา และสาเหตุที่ออกระหว่างปี

คณะ/วิทยาลัย	นักศึกษาออกระหว่างปี					วิทย์	สังคม
	ลาออก	พ้นสภาพเนื่องจากผลการเรียน	ย้ายสถานศึกษา	พ้นสภาพเนื่องจากไม่ลงทะเบียนเรียน	รวมทั้งหมด		
ระดับปริญญาโท - หลักสูตรวิทยาศาสตรมหาบัณฑิต							
เคมีนวัตกรรม	1				1	1	
ชีววิทยาประยุกต์		1			1	1	
รวมในหลักสูตร	**1**	**1**			**2**	**2**	
รวมภาคพิเศษ/สมทบ	**3**	**16**		**1**	**20**	**20**	
รวมทั้งคณะ	**18**	**31**		**2**	**51**	**51**	
คณะวิศวกรรมศาสตร์							
ภาคปกติ							
ระดับปริญญาตรี - หลักสูตรวิศวกรรมศาสตรบัณฑิต 4 ปี (วุฒิ ปวช./ม.6)							
วิศวกรรม	42	49			91	91	
วิศวกรรมเกษตร - วิศวกรรมเครื่องจักรกลเกษตร	1	4		6	11	11	
วิศวกรรมเกษตร - วิศวกรรมดินและน้ำ		1			1	1	
วิศวกรรมคอมพิวเตอร์	1	2		1	4	4	

ที่มา : สวท. ข้อมูล ณ วันที่ 2 ธันวาคม 2557

ตารางที่ 34 จำนวนนักศึกษาที่ออกระหว่างปีการศึกษา 2556 จำแนกตามคณะ/สาขาวิชา ระดับการศึกษา และสาเหตุที่ออกระหว่างปี

คณะ/วิทยาลัย	นักศึกษาออกระหว่างปี					วิทย์	สังคม
	ลาออก	พ้นสภาพเนื่องจากผลการเรียน	ย้ายสถานศึกษา	พ้นสภาพเนื่องจากไม่ลงทะเบียนเรียน	รวมทั้งหมด		
วิศวกรรมเคมี	1	2			3	3	
วิศวกรรมเคมีสิ่งทอ - การผลิตเส้นใยสังเคราะห์	1	3		2	6	6	
วิศวกรรมเคมีสิ่งทอ - เคมีสิ่งทอ				4	4	4	
วิศวกรรมเครื่องนุ่งห่ม		5		1	6	6	
วิศวกรรมพลาสติก	2	3		3	8	8	
วิศวกรรมพอลิเมอร์	2	1		3	6	6	
วิศวกรรมไฟฟ้า	1			1	2	2	
วิศวกรรมโยธา	1			1	2	2	
วิศวกรรมสำรวจ		2		3	5	5	
วิศวกรรมสิ่งทอ		2		1	3	3	
วิศวกรรมสิ่งแวดล้อม	1	1			2	2	
วิศวกรรมอาหาร		5		2	7	7	
วิศวกรรมอิเล็กทรอนิกส์และโทรคมนาคม - โทรคมนาคม	3	1		2	6	6	

ที่มา : สวท. ข้อมูล ณ วันที่ 2 ธันวาคม 2557

ตารางที่ 34 จำนวนนักศึกษาที่ออกระหว่างปีการศึกษา 2556 จำแนกตามคณะ/สาขาวิชา ระดับการศึกษา และสาเหตุที่ออกระหว่างปี

คณะ/วิทยาลัย	นักศึกษาออกระหว่างปี					วิทย์	สังคม
	ลาออก	พ้นสภาพเนื่องจากผลการเรียน	ย้ายสถานศึกษา	พ้นสภาพเนื่องจากไม่ลงทะเบียนเรียน	รวมทั้งหมด		
วิศวกรรมอิเล็กทรอนิกส์และโทรคมนาคม - อิเล็กทรอนิกส์	1	1		2	4	4	
วิศวกรรมอุตสาหการ - การจัดการวิศวกรรม				2	2	2	
วิศวกรรมอุตสาหการ - วิศวกรรมกระบวนการผลิต		2			2	2	
รวมในหลักสูตร	**57**	**84**		**34**	**175**	**175**	
ระดับปริญญาตรี - หลักสูตรวิศวกรรมศาสตรบัณฑิต 4 ปี (วุฒิ ปวส. เทียบโอน)							
วิศวกรรมคอมพิวเตอร์		2		2	4	4	
วิศวกรรมเครื่องกล	2	2		2	6	6	
วิศวกรรมพลาสติก	1	3		4	8	8	
วิศวกรรมพอลิเมอร์	2	3		1	6	6	
วิศวกรรมไฟฟ้า - ไฟฟ้ากำลัง	1	2		5	8	8	
วิศวกรรมโยธา		4		1	5	5	
วิศวกรรมสิ่งทอ	1	4		2	7	7	
วิศวกรรมอิเล็กทรอนิกส์และโทรคมนาคม - โทรคมนาคม	1	2		1	4	4	

ที่มา : สวท. ข้อมูล ณ วันที่ 2 ธันวาคม 2557

ตารางที่ 34 จำนวนนักศึกษาที่ออกระหว่างปีการศึกษา 2556 จำแนกตามคณะ/สาขาวิชา ระดับการศึกษา และสาเหตุที่ออกระหว่างปี

คณะ/วิทยาลัย	นักศึกษาออกระหว่างปี					วิทย์	สังคม
	ลาออก	พ้นสภาพเนื่องจากผลการเรียน	ย้ายสถานศึกษา	พ้นสภาพเนื่องจากไม่ลงทะเบียนเรียน	รวมทั้งหมด		
วิศวกรรมอิเล็กทรอนิกส์และโทรคมนาคม - อิเล็กทรอนิกส์		1			1	1	
วิศวกรรมอุตสาหการ				1	1	1	
วิศวกรรมอุตสาหการ - การจัดการวิศวกรรม	1	1			2	2	
วิศวกรรมอุตสาหการ - วิศวกรรมกระบวนการผลิต	1				1	1	
รวมในหลักสูตร	**10**	**24**		**19**	**53**	**53**	
ระดับปริญญาโท - หลักสูตรวิศวกรรมศาสตรมหาบัณฑิต							
วิศวกรรมวัสดุ		2			2	2	
วิศวกรรมอุตสาหการ		4			4	4	
รวมในหลักสูตร		**6**			**6**	**6**	
รวมภาคปกติ	**67**	**114**		**53**	**234**	**234**	
<u>ภาคพิเศษ/สมทบ</u>							
ระดับปริญญาตรี - หลักสูตรวิศวกรรมศาสตรบัณฑิต 4 ปี (วุฒิ ปวส. เทียบโอน)							
วิศวกรรมคอมพิวเตอร์	2	1		1	4	4	

ที่มา : สวท. ข้อมูล ณ วันที่ 2 ธันวาคม 2557

ตารางที่ 34 จำนวนนักศึกษาที่ออกระหว่างปีการศึกษา 2556 จำแนกตามคณะ/สาขาวิชา ระดับการศึกษา และสาเหตุที่ออกระหว่างปี

คณะ/วิทยาลัย	นักศึกษาออกระหว่างปี					วิทย์	สังคม
	ลาออก	พ้นสภาพเนื่องจากผลการเรียน	ย้ายสถานศึกษา	พ้นสภาพเนื่องจากไม่ลงทะเบียนเรียน	รวมทั้งหมด		
วิศวกรรมเครื่องกล				1	1	1	
วิศวกรรมไฟฟ้า - ไฟฟ้ากำลัง		1		5	6	6	
วิศวกรรมโยธา		1		9	10	10	
วิศวกรรมอุตสาหการ - การจัดการวิศวกรรม		1		3	4	4	
รวมในหลักสูตร	**2**	**4**		**19**	**25**	**25**	
ระดับปริญญาโท - หลักสูตรวิศวกรรมศาสตรมหาบัณฑิต							
วิศวกรรมการผลิต		2			2	2	
วิศวกรรมเครื่องกล		4			4	4	
วิศวกรรมไฟฟ้า		1			1	1	
วิศวกรรมไฟฟ้า-วิศวกรรมไฟฟ้ากำลัง		1			1	1	
วิศวกรรมไฟฟ้า-วิศวกรรมอิเล็กทรอนิกส์และโทรคมนาคม		1			1	1	
วิศวกรรมโยธา-วิศวกรรมขนส่ง		1			1	1	
วิศวกรรมโยธา-วิศวกรรมโครงสร้าง		6			6	6	

ที่มา : สวท. ข้อมูล ณ วันที่ 2 ธันวาคม 2557

ตารางที่ 34 จำนวนนักศึกษาที่ออกระหว่างปีการศึกษา 2556 จำแนกตามคณะ/สาขาวิชา ระดับการศึกษา และสาเหตุที่ออกระหว่างปี

คณะ/วิทยาลัย	นักศึกษาออกระหว่างปี					วิทย์	สังคม
	ลาออก	พ้นสภาพเนื่องจากผลการเรียน	ย้ายสถานศึกษา	พ้นสภาพเนื่องจากไม่ลงทะเบียนเรียน	รวมทั้งหมด		
วิศวกรรมโยธา-วิศวกรรมเทคนิคธรณี		1			1	1	
วิศวกรรมอุตสาหการ		2			2	2	
วิศวกรรมสิ่งทอ		2			2	2	
รวมในหลักสูตร		**21**			**21**	**21**	
รวมภาคพิเศษ/สมทบ	**2**	**25**		**19**	**46**	**46**	
รวมทั้งคณะ	**69**	**139**		**72**	**280**	**280**	
คณะศิลปกรรมศาสตร์							
<u>ภาคปกติ</u>							
ระดับปริญญาตรี - หลักสูตรศิลปบัณฑิต 4 ปี (วุฒิ ปวช./ม.6)							
เครื่องปั้นดินเผา	1	3		1	5	5	
เครื่องหนัง		1			1	1	
จิตรกรรม	2				2		2
ดนตรีสากล	2	1		2	5		5

ที่มา : สวท. ข้อมูล ณ วันที่ 2 ธันวาคม 2557

ตารางที่ 34 จำนวนนักศึกษาที่ออกระหว่างปีการศึกษา 2556 จำแนกตามคณะ/สาขาวิชา ระดับการศึกษา และสาเหตุที่ออกระหว่างปี

คณะ/วิทยาลัย	นักศึกษาออกระหว่างปี					วิทย์	สังคม
	ลาออก	พ้นสภาพเนื่องจากผลการเรียน	ย้ายสถานศึกษา	พ้นสภาพเนื่องจากไม่ลงทะเบียนเรียน	รวมทั้งหมด		
ศิลปะไทย				1	1		1
ศิลปะภาพพิมพ์				1	1		1
หัตถกรรม		2			2	2	
ออกแบบนิเทศศิลป์	1			1	2	2	
ออกแบบแฟชั่นและศิลปะสิ่งทอ		1			1	1	
ออกแบบผลิตภัณฑ์	1				1	1	
ออกแบบภายใน	2	3		2	7	7	
รวมในหลักสูตร	**9**	**11**		**8**	**28**	**19**	**9**
ระดับปริญญาตรี - หลักสูตรศึกษาศาสตรบัณฑิต 5 ปี (วุฒิ ปวช./ม.6 ได้รับใบประกอบวิชาชีพครู)							
ดุริยางค์ไทย				1	1		1
ดนตรีคีตศิลป์ไทยศึกษา		1			1	1	
ดนตรีคีตศิลป์สากลศึกษา	1	5			6	6	
นาฏศิลป์ไทยศึกษา	4				4	4	

ที่มา : สวท. ข้อมูล ณ วันที่ 2 ธันวาคม 2557

ตารางที่ 34 จำนวนนักศึกษาที่ออกระหว่างปีการศึกษา 2556 จำแนกตามคณะ/สาขาวิชา ระดับการศึกษา และสาเหตุที่ออกระหว่างปี

คณะ/วิทยาลัย	นักศึกษาออกระหว่างปี					วิทย์	สังคม
	ลาออก	พ้นสภาพเนื่องจากผลการเรียน	ย้ายสถานศึกษา	พ้นสภาพเนื่องจากไม่ลงทะเบียนเรียน	รวมทั้งหมด		
นาฏศิลป์สากล				1	1		1
นาฏศิลป์ไทย		1		4	5		5
รวมในหลักสูตร	**5**	**7**		**6**	**18**	**11**	**7**
รวมภาคปกติ	**14**	**18**		**14**	**46**	**30**	**16**
รวมทั้งคณะ	**14**	**18**		**14**	**46**	**30**	**16**
คณะศิลปศาสตร์							
<u>ภาคปกติ</u>							
ระดับปริญญาตรี - หลักสูตรศิลปศาสตรบัณฑิต 4 ปี (วุฒิ ปวช./ม.6)							
การท่องเที่ยว	12	4		5	21		21
การโรงแรม	7	4		2	13		13
ภาษาอังกฤษเพื่อการสื่อสาร	9		1	2	12		12
รวมในหลักสูตร	**28**	**8**	**1**	**9**	**46**		**46**
รวมภาคปกติ	**28**	**8**	**1**	**9**	**46**		**46**
รวมทั้งคณะ	**28**	**8**	**1**	**9**	**46**		**46**

ที่มา : สวท. ข้อมูล ณ วันที่ 2 ธันวาคม 2557

ตารางที่ 34 จำนวนนักศึกษาที่ออกระหว่างปีการศึกษา 2556 จำแนกตามคณะ/สาขาวิชา ระดับการศึกษา และสาเหตุที่ออกระหว่างปี

คณะ/วิทยาลัย	นักศึกษาออกระหว่างปี					วิทย์	สังคม
	ลาออก	พ้นสภาพ เนื่องจาก ผลการเรียน	ย้าย สถานศึกษา	พ้นสภาพ เนื่องจาก ไม่ลงทะเบียน เรียน	รวมทั้งหมด		
คณะสถาปัตยกรรมศาสตร์							
ภาคปกติ							
ระดับปริญญาตรี - หลักสูตรสถาปัตยกรรมศาสตร์ 5 ปี (วุฒิ ปวช./ม.6)							
เทคโนโลยีสถาปัตยกรรม		1		6	7	7	
สถาปัตยกรรม	8	2		2	12	12	
สถาปัตยกรรมภายใน	6	2		7	15	15	
รวมในหลักสูตร	**14**	**5**		**15**	**34**	**34**	
รวมภาคปกติ	**14**	**5**		**15**	**34**	**34**	
ภาคพิเศษ/สมทบ							
ระดับปริญญาตรี - หลักสูตรสถาปัตยกรรมศาสตร์ 5 ปี (วุฒิ ปวส. เทียบโอน)							
เทคโนโลยีสถาปัตยกรรม				1	1	1	
รวมในหลักสูตร				**1**	**1**	**1**	
รวมภาคพิเศษ/สมทบ				**1**	**1**	**1**	
รวมทั้งคณะ	**14**	**5**		**16**	**35**	**35**	

ที่มา : สวท. ข้อมูล ณ วันที่ 2 ธันวาคม 2557

ตารางที่ 34 จำนวนนักศึกษาที่ออกระหว่างปีการศึกษา 2556 จำแนกตามคณะ/สาขาวิชา ระดับการศึกษา และสาเหตุที่ออกระหว่างปี

คณะ/วิทยาลัย	นักศึกษาออกระหว่างปี					วิทย์	สังคม
	ลาออก	พ้นสภาพเนื่องจากผลการเรียน	ย้ายสถานศึกษา	พ้นสภาพเนื่องจากไม่ลงทะเบียนเรียน	รวมทั้งหมด		
วิทยาลัยการแพทย์แผนไทย							
<u>ภาคปกติ</u>							
ระดับปริญญาตรี - หลักสูตรการแพทย์แผนไทยประยุกต์บัณฑิต 4 ปี (วุฒิ ม.6)							
การแพทย์แผนไทยประยุกต์บัณฑิต	5	1		2	8	8	
รวมในหลักสูตร	**5**	**1**		**2**	**8**	**8**	
ระดับปริญญาตรี - หลักสูตรวิทยาศาสตรบัณฑิต 4 ปี (วุฒิ ม.6)							
สุขภาพความงามและสปาไทย	3	2		2	7	7	
รวมในหลักสูตร	**3**	**2**		**2**	**7**	**7**	
รวมภาคปกติ	**8**	**3**		**4**	**15**	**15**	
รวมทั้งคณะ	**8**	**3**		**4**	**15**	**15**	
รวมทั้งหมด	**281**	**455**	**2**	**232**	**970**	**822**	**148**

ที่มา : สวท. ข้อมูล ณ วันที่ 2 ธันวาคม 2557

ตารางที่ 35 จำนวนนักศึกษาออกระหว่างปี หลักสูตรปริญญาตรี จำแนกตามคณะ/วิทยาลัย/หลักสูตร และสาขาวิชา ปีการศึกษา 2556

คณะ/วิทยาลัย/สาขาวิชา		รวมทั้งสิ้น	ภาคปกติ	ภาคพิเศษ
รวมทั้งสิ้น		912	755	157
คณะครุศาสตร์อุตสาหกรรม		**128**	**54**	**74**
1	วิศวกรรมคอมพิวเตอร์	6	6	
2	วิศวกรรมเครื่องกล	5	5	
3	วิศวกรรมไฟฟ้า	4	4	
4	วิศวกรรมโยธา	3	3	
5	วิศวกรรมอิเล็กทรอนิกส์และโทรคมนาคม	6	6	
6	อุตสาหกรรมการผลิต	5	5	
7	คอมพิวเตอร์ศึกษา	1	1	
8	เทคโนโลยีและสื่อสารการศึกษา	9	8	1
9	เทคโนโลยีสารสนเทศการศึกษา	8	5	3
10	เทคโนโลยีโทรคมนาคม	3		3
11	วิศวกรรมอุตสาหการ	5	5	
12	เทคโนโลยีโยธา	3		3
13	วิศวกรรมเมคคาทรอนิกส์	6	6	
14	การจัดการผลิตทางอุตสาหกรรม	64		64
คณะเทคโนโลยีการเกษตร		**79**	**79**	
1	การผลิตพืช	12	12	
2	เทคโนโลยีภูมิทัศน์	21	21	
3	ประมง	13	13	
4	วิทยาศาสตร์และเทคโนโลยีการอาหาร	12	12	
5	วิทยาศาสตร์สุขภาพสัตว์	9	9	
6	วิศวกรรมแปรรูปผลิตผลการเกษตร	6	6	
7	สัตวศาสตร์	6	6	
คณะเทคโนโลยีคหกรรมศาสตร์		**43**	**43**	
1	เทคโนโลยีงานประดิษฐ์สร้างสรรค์	5	5	
2	สิ่งทอและเครื่องนุ่งห่ม	13	13	

ตารางที่ 35 จำนวนนักศึกษาออกระหว่างปี หลักสูตรปริญญาตรี จำแนกตามคณะ/วิทยาลัย/หลักสูตร และสาขาวิชา ปีการศึกษา 2556

คณะ/วิทยาลัย/สาขาวิชา		รวมทั้งสิ้น	ภาคปกติ	ภาคพิเศษ
3	ออกแบบแฟชั่นและการจัดการสินค้า	7	7	
4	อาหารและโภชนาการ	11	11	
5	อุตสาหกรรมงานอาหาร	5	5	
6	การศึกษาปฐมวัย	2	2	
คณะเทคโนโลยีสื่อสารมวลชน		**44**	**23**	**21**
1	เทคโนโลยีการโฆษณาและประชาสัมพันธ์	10	3	7
2	เทคโนโลยีการถ่ายภาพและภาพยนตร์	12	8	4
3	เทคโนโลยีการโทรทัศน์และวิทยุกระจายเสียง	9	4	5
4	เทคโนโลยีการพิมพ์	4	4	
5	เทคโนโลยีมัลติมีเดีย	9	4	5
คณะบริหารธุรกิจ		**174**	**156**	**18**
1	การเงิน	13	13	
2	การจัดการ - การจัดการทรัพยากรมนุษย์	6	6	
3	การจัดการ - การจัดการทั่วไป	8	8	
4	การจัดการ - การจัดการสำนักงาน	10	10	
5	การตลาด	36	24	12
6	การบริหารธุรกิจระหว่างประเทศ	8	8	
7	บัญชี	1	1	
8	คอมพิวเตอร์ธุรกิจ	20	17	3
9	ระบบสารสนเทศทางพิวเตอร์ธุรกิจ-การจัดการระบบสารสนเทศ	1	1	
10	เศรษฐศาสตร์	2	2	
11	เศรษฐศาสตร์ - เศรษฐศาสตร์ธุรกิจ	17	17	
12	เศรษฐศาสตร์ - เศรษฐศาสตร์ระหว่างประเทศ	7	7	
13	Business English	1	1	
14	Business English (International Program)	2	2	
15	International Business Administration (International Program)	14	14	

ตารางที่ 35 จำนวนนักศึกษาออกระหว่างปี หลักสูตรปริญญาตรี จำแนกตามคณะ/วิทยาลัย/หลักสูตร และสาขาวิชา ปีการศึกษา 2556

คณะ/วิทยาลัย/สาขาวิชา		รวมทั้งสิ้น	ภาคปกติ	ภาคพิเศษ
16	Marketing (International Program)	2	2	
17	บัญชีบัณฑิต	20	20	
18	การจัดการ - การจัดการอุตสาหกรรม 1	2	1	1
19	การจัดการ - การจัดการอุตสาหกรรม 2	4	2	2
คณะวิทยาศาสตร์และเทคโนโลยี		**49**	**31**	**18**
1	คณิตศาสตร์	5	5	
2	เคมี	3	3	
3	ชีววิทยา	5	5	
4	เทคโนโลยีสารสนเทศ	17	4	13
5	ฟิสิกส์ประยุกต์	5	5	
6	วิทยาการคอมพิวเตอร์	10	5	5
7	สถิติ	4	4	
คณะวิศวกรรมศาสตร์		**253**	**228**	**25**
1	วิศวกรรม	91	91	
2	วิศวกรรมเกษตร - วิศวกรรมเครื่องจักรกลเกษตร	11	11	
3	วิศวกรรมเกษตร - วิศวกรรมดินและน้ำ	1	1	
4	วิศวกรรมคอมพิวเตอร์	12	8	4
5	วิศวกรรมเคมี	3	3	
6	วิศวกรรมเคมีสิ่งทอ - การผลิตเส้นใยสังเคราะห์	6	6	
7	วิศวกรรมเคมีสิ่งทอ - เคมีสิ่งทอ	4	4	
8	วิศวกรรมเครื่องกล	7	6	1
9	วิศวกรรมเครื่องนุ่งห่ม	6	6	
10	วิศวกรรมพลาสติก	16	16	
11	วิศวกรรมพอลิเมอร์	12	12	
12	วิศวกรรมไฟฟ้า	2	2	
13	วิศวกรรมโยธา	17	7	10
14	วิศวกรรมสำรวจ	5	5	

ตารางที่ 35 จำนวนนักศึกษาออกระหว่างปี หลักสูตรปริญญาตรี
จำแนกตามคณะ/วิทยาลัย/หลักสูตร และสาขาวิชา ปีการศึกษา 2556

คณะ/วิทยาลัย/สาขาวิชา		รวมทั้งสิ้น	ภาคปกติ	ภาคพิเศษ
15	วิศวกรรมสิ่งทอ	10	10	
16	วิศวกรรมสิ่งแวดล้อม	2	2	
17	วิศวกรรมอาหาร	7	7	
18	วิศวกรรมอิเล็กทรอนิกส์และโทรคมนาคม - โทรคมนาคม	14	10	4
19	วิศวกรรมอิเล็กทรอนิกส์และโทรคมนาคม - อิเล็กทรอนิกส์	5	5	
20	วิศวะกรรมอุตสาหการ		1	
21	วิศวกรรมอุตสาหการ - การจัดการวิศวกรรม	4	4	
22	วิศวกรรมอุตสาหการ - วิศวกรรมกระบวนการผลิต	3	3	
23	วิศวกรรมไฟฟ้า - ไฟฟ้ากำลัง	14	8	6
คณะศิลปกรรมศาสตร์		**46**	**46**	
1	เครื่องปั้นดินเผา	5	5	
2	เครื่องหนัง	1	1	
3	จิตรกรรม	2	2	
4	ดนตรีสากล	5	5	
5	ศิลปะไทย	1	1	
6	ศิลปะภาพพิมพ์	1	1	
7	หัตถกรรม	2	2	
8	ออกแบบนิเทศศิลป์	2	2	
9	ออกแบบแฟชั่นและศิลปะสิ่งทอ	1	1	
10	ออกแบบผลิตภัณฑ์	1	1	
11	ออกแบบภายใน	7	7	
12	ดุริยางค์ไทย	1	1	
13	ดนตรีคีตศิลป์ไทยศึกษา	1	1	
14	ดนตรีคีตศิลป์สากลศึกษา	6	6	
15	นาฏศิลป์ไทยศึกษา	4	4	
16	นาฏศิลป์สากล	1	1	
17	นาฏศิลป์ไทย	5	5	

ตารางที่ 35 จำนวนนักศึกษาออกระหว่างปี หลักสูตรปริญญาตรี จำแนกตามคณะ/วิทยาลัย/หลักสูตร และสาขาวิชา ปีการศึกษา 2556

คณะ/วิทยาลัย/สาขาวิชา		รวมทั้งสิ้น	ภาคปกติ	ภาคพิเศษ
คณะศิลปศาสตร์		**46**	**46**	
1	การท่องเที่ยว	21	21	
2	การโรงแรม	13	13	
3	ภาษาอังกฤษเพื่อการสื่อสาร	12	12	
คณะสถาปัตยกรรมศาสตร์		**35**	**34**	**1**
1	เทคโนโลยีสถาปัตยกรรม	8	7	1
2	สถาปัตยกรรม	12	12	
3	สถาปัตยกรรมภายใน	15	15	
วิทยาลัยการแพทย์แผนไทย		**15**	**15**	
1	การแพทย์แผนไทยประยุกต์บัณฑิต	8	8	
2	สุขภาพความงามและสปาไทย	7	7	

ตารางที่ 36 จำนวนนักศึกษาออกระหว่างปี หลักสูตรประกาศนียบัตรบัณฑิต จำแนกตามคณะ/วิทยาลัย/หลักสูตร และสาขาวิชา ปีการศึกษา 2556

คณะ/วิทยาลัย/สาขาวิชา		รวมทั้งสิ้น	ภาคปกติ	ภาคพิเศษ
รวมทั้งสิ้น		**4**		**4**
คณะครุศาสตร์อุตสาหกรรม		**4**		**4**
1	วิชาชีพครู	4		4

ตารางที่ 37 จำนวนนักศึกษาออกระหว่างปี หลักสูตรปริญญาโท จำแนกตามคณะ/วิทยาลัย/หลักสูตร และสาขาวิชา ปีการศึกษา 2555

คณะ/วิทยาลัย/สาขาวิชา		รวมทั้งสิ้น	ภาคปกติ	ภาคพิเศษ
รวมทั้งสิ้น		**53**	**8**	**45**
คณะครุศาสตร์อุตสาหกรรม		**13**	**2**	**11**
1	การบริหารการศึกษา	2		2
2	เทคโนโลยีการบริหารการศึกษา	3		3
3	การวิจัยและพัฒนาหลักสูตร	2		2

ตารางที่ 37 จำนวนนักศึกษาออกระหว่างปี หลักสูตรปริญญาโท
จำแนกตามคณะ/วิทยาลัย/หลักสูตร และสาขาวิชา ปีการศึกษา 2555

คณะ/วิทยาลัย/สาขาวิชา		รวมทั้งสิ้น	ภาคปกติ	ภาคพิเศษ
4	เทคโนโลยีการวิจัยและพัฒนาหลักสูตร	1		1
5	เทคโนโลยีและสื่อสารการศึกษา	5	2	3
คณะเทคโนโลยีคหกรรมศาสตร์		**1**		**1**
1	เทคโนโลยีคหกรรมศาสตร์	1		1
คณะบริหารธุรกิจ		**10**		**10**
1	การจัดการทั่วไป	5		5
2	การจัดการวิศวกรรมธุรกิจ	1		1
3	การตลาด	4		4
คณะวิทยาศาสตร์และเทคโนโลยี		**2**		**2**
1	ชีววิทยาประยุกต์	1		1
2	เคมีนวัตกรรม	1		1
คณะวิศวกรรมศาสตร์		**27**	**6**	**21**
1	วิศวกรรมไฟฟ้า	1		1
2	วิศวกรรมวัสดุ	2	2	
3	วิศวกรรมอุตสาหการ	6	4	2
4	วิศวกรรมการผลิต	2		2
5	วิศวกรรมเครื่องกล	4		4
6	วิศวกรรมไฟฟ้า-วิศวกรรมไฟฟ้ากำลัง	1		1
7	วิศวกรรมไฟฟ้า-วิศวกรรมอิเล็กทรอนิกส์และโทรคมนาคม	1		1
8	วิศวกรรมโยธา-วิศวกรรมขนส่ง	1		1
9	วิศวกรรมโยธา-วิศวกรรมโครงสร้าง	6		6
10	วิศวกรรมโยธา-วิศวกรรมเทคนิคธรณี	1		1
11	วิศวกรรมสิ่งทอ	2		2

ตารางที่ 38 จำนวนนักศึกษาออกระหว่างปี หลักสูตรปริญญาเอก
จำแนกตามคณะ/วิทยาลัย/หลักสูตร และสาขาวิชา ปีการศึกษา 2556

คณะ/วิทยาลัย/สาขาวิชา		รวมทั้งสิ้น	ภาคปกติ	ภาคพิเศษ
รวมทั้งสิ้น		**1**		**1**
คณะบริหารธุรกิจ		**1**		**1**
1	การบัญชี	1		1

ผลงานการวิจัย

ตารางที่ 39 ผลงานวิจัยหรืองานสร้างสรรค์ที่ตีพิมพ์ เผยแพร่ระดับชาติและนานาชาติ

ลำดับ	ชื่อโครงการวิจัย	หน่วยงาน	ปี พ.ศ. 2557			
			ผลงานที่ตีพิมพ์เผยแพร่ในวารสาร		ผลงานที่ตีพิมพ์ในการประชุมวิชาการ	
			ระดับชาติ	นานาชาติ	ระดับชาติ	นานาชาติ
1	A 2-GHz Diplexer for RF/Microwave Applications	คณะครุศาตร์อุตสาหกรรม				1
2	An Improvement in Synchronously Rotating Reference Frame-Based Voltage Sag Detection under Distorted Grid Voltages	คณะครุศาตร์อุตสาหกรรม		1		
3	The Study of dead-time and the normalized frequency for the full bridge inverter with Series Resonant load of the Induction cooking appliance	คณะครุศาตร์อุตสาหกรรม				1
4	การสร้างชุดเก็บก๊าซชีวภาพจากโคลนด้วยระบบลม	คณะครุศาตร์อุตสาหกรรม			1	
5	การผลิตก๊าซชีวภาพจากน้ำเสียของการยีตาล	คณะครุศาตร์อุตสาหกรรม			1	
6	The Effects of GMAW Parameters on Penetration,Hardness and Microstructure of AS3678-A350 High Strenght Steel	คณะครุศาตร์อุตสาหกรรม		1		
7	The simulated technique of the class-D inverter by the varying switching frequency with asymmetrical duty cycle control for the inductive load	คณะครุศาตร์อุตสาหกรรม		1		
8	Series and Parallel Resonant Inverter for Induction Heating application	คณะครุศาตร์อุตสาหกรรม		1		
9	A Hybrid Synchronously Rotating Reference Frame-Based Voltage Sag Detection under Distorted Grid Voltages	คณะครุศาตร์อุตสาหกรรม		1		
10	การคัดเลือกและจำแนกแบคทีเรียกรดแลคติกจากน้ำนมถั่วขาว	คณะเทคโนโลยีการเกษตร			1	
11	การกำจัดธาตุอาหารของพรรณไม้น้ำ 3 ชนิด ต่อประสิทธิภาพการบำบัดน้ำเสียจากแหล่งชุมชน	คณะเทคโนโลยีการเกษตร			1	
12	ผลการกระตุ้นการงอกของเมล็ดบัวกระด้ง	คณะเทคโนโลยีการเกษตร			1	

ตารางที่ 39 ผลงานวิจัยหรืองานสร้างสรรค์ที่ตีพิมพ์ เผยแพร่ระดับชาติและนานาชาติ

ลำดับ	ชื่อโครงการวิจัย	หน่วยงาน	ปี พ.ศ. 2557			
			ผลงานที่ตีพิมพ์เผยแพร่ในวารสาร		ผลงานที่ตีพิมพ์ในการประชุมวิชาการ	
			ระดับชาติ	นานาชาติ	ระดับชาติ	นานาชาติ
13	PASSIVE SUBSURFACE IRRIGATION SYSTEM FOR POTTED PLANT PRODUCTION	คณะเทคโนโลยีการเกษตร			1	
14	Unisex Apparel Design, Using Culturally Appropriate Hand -Woven Cotton, Following the Initiative of Her Majesty Queen Sirikit	คณะเทคโนโลยีคหกรรมศาสตร์		1		
15	ผลของการใช้สารทดแทนน้ำตาลซูคราโลสและมอลทิทอลต่อลักษณะทางประสาทสัมผัสกายภาพและเคมีของไอศกรีมเชอร์เบท	คณะเทคโนโลยีคหกรรมศาสตร์			1	
16	Hypoglycemic activity in L6 muscle cells and 3T3-L1 adipose cells of Nelumbo nucifera Rhizome Extract Fraction	คณะเทคโนโลยีคหกรรมศาสตร์	1			
17	Sensory Evaluation of Chili in Wolffia globosa seasoning Dried Sheet	คณะเทคโนโลยีคหกรรมศาสตร์	1			
18	การเปรียบเทียบคุณลักษณะทางประสาทสัมผัสของขนมจากที่ผลิตโดยเครื่องต้นแบบและวิธีดั้งเดิม	คณะเทคโนโลยีคหกรรมศาสตร์	1			
19	การทดสอบทางประสาทสัมผัสของเมี่ยงคำแก่นตะวัน	คณะเทคโนโลยีคหกรรมศาสตร์	1			
20	การพัฒนากระบวนการผลิตขนมจาก	คณะเทคโนโลยีคหกรรมศาสตร์		1		
21	การพัฒนาลิตภัณฑ์ตะขบอบแห้ง	คณะเทคโนโลยีคหกรรมศาสตร์	1			
22	Opponence in the chromatic adaptation to illumination	คณะเทคโนโลยีสื่อสารมวลชน				1
23	Visual acuity affected by display lumination and surrounding illumination	คณะเทคโนโลยีสื่อสารมวลชน				1
24	The study of consumers' preference and attitude on packaging of functional drinks in Bangkok and boundary	คณะเทคโนโลยีสื่อสารมวลชน				1
25	Water-Based screen printing ink by soil dyes on paper	คณะเทคโนโลยีสื่อสารมวลชน				1

ตารางที่ 39 ผลงานวิจัยหรืองานสร้างสรรค์ที่ตีพิมพ์ เผยแพร่ระดับชาติและนานาชาติ

ลำดับ	ชื่อโครงการวิจัย	หน่วยงาน	ปี พ.ศ. 2557			
			ผลงานที่ตีพิมพ์เผยแพร่ในวารสาร		ผลงานที่ตีพิมพ์ในการประชุมวิชาการ	
			ระดับชาติ	นานาชาติ	ระดับชาติ	นานาชาติ
26	Assessment of lens sharpness and depth of field based on psychophysical method	คณะเทคโนโลยีสื่อสารมวลชน				1
27	Initial Visual visual information necessary for color constancy	คณะเทคโนโลยีสื่อสารมวลชน				1
28	Photograph to demonstrate the lightness constancy of a real scene	คณะเทคโนโลยีสื่อสารมวลชน				1
29	Effects of data set and hue on a content understanding of infographic	คณะเทคโนโลยีสื่อสารมวลชน				1
30	Initial Visual visual information necessary for color constancy	คณะเทคโนโลยีสื่อสารมวลชน				1
31	Water-Based screen printing ink by soil dyes on cotton fabric for community products	คณะเทคโนโลยีสื่อสารมวลชน				1
32	Visual acuity affected by display lumination and surrounding illumination	คณะเทคโนโลยีสื่อสารมวลชน				1
33	Package on expectation and preference of customer	คณะเทคโนโลยีสื่อสารมวลชน				1
34	Contrast effect on legibility of Thai letters Presented on LED display	คณะเทคโนโลยีสื่อสารมวลชน				1
35	User Behavior on Commercial Social Network in Thailand	คณะบริหารธุรกิจ	1			
36	การพัฒนาคุณภาพชีวิตของผู้ประกอบอาชีพมอเตอร์ไซค์รับจ้างในเขตกรุงเทพมหานครและปริมณฑล	คณะบริหารธุรกิจ	1			
37	ปัจจัยที่ส่งผลต่อการใช้ความรู้ด้านบัญชีการเงินของชุมชนในจังหวัดปทุมธานี	คณะบริหารธุรกิจ	1			
38	ผลกระทบกลยุทธ์ไอทีและการจัดการความรู้ต่อความสามารถในการแข่งขัน	คณะบริหารธุรกิจ	1			

ตารางที่ 39 ผลงานวิจัยหรืองานสร้างสรรค์ที่ตีพิมพ์ เผยแพร่ระดับชาติและนานาชาติ

ลำดับ	ชื่อโครงการวิจัย	หน่วยงาน	ปี พ.ศ. 2557			
			ผลงานที่ตีพิมพ์เผยแพร่ในวารสาร		ผลงานที่ตีพิมพ์ในการประชุมวิชาการ	
			ระดับชาติ	นานาชาติ	ระดับชาติ	นานาชาติ
39	Factors Affecting Knowledge Leading to Safety Consciousness of First Level Employees in Industrial Factory	คณะบริหารธุรกิจ	1			
40	การศึกษาคุณภาพน้ำ และปริมาณแร่ธาตุบางชนิดบริเวณเหนือและภายในท่อน้ำพุร้อนของอ่างเก็บน้ำบางพระ จ.ชลบุรีระหว่างเดือนพฤษภาคม ถึง เดือนสิงหาคม พ.ศ. 2554	คณะวิทยาศาสตร์และเทคโนโลยี	1			
41	การผลิตกระดาษจากกาบกล้วยน้ำว้าด้วยวิธีทางชีวภาพ	คณะวิทยาศาสตร์และเทคโนโลยี	1			
42	การพัฒนากระบวนการโฟโตอิเล็กโตรคะตะไลติกสำหรับเพิ่มปริมาณออกซิเจนในระบบตู้เลี้ยงปลา	คณะวิทยาศาสตร์และเทคโนโลยี	1			
43	แอพพลิเคชั่นพจนานุกรมแบบสั่งการด้วย เสียงบนระบบปฏิบัติการแอนดรอยด์	คณะวิทยาศาสตร์และเทคโนโลยี	1			
44	Unmodified gold nanoparticles as a simple colorimetric probe for ramoplanin detection	คณะวิทยาศาสตร์และเทคโนโลยี		1		
45	Parity Check Matrix Construction of LDPC Codes in Bit-Patterned Media Recording Channels Using Tippett's Random Number Table	คณะวิทยาศาสตร์และเทคโนโลยี				1
46	Combined Coding Algorithm of LDPC Codes in Bit-Patterned Media Recording Channels	คณะวิทยาศาสตร์และเทคโนโลยี				1
47	Path Integral Analysis for Time-Dependent Harmonic Oscillator	คณะวิทยาศาสตร์และเทคโนโลยี	1			
48	การฟื้นฟูป่าชายเลนด้วยเทคนิคทางชีวภาพ อำเภอขนอม จังหวัดนครศรีธรรมราช	คณะวิทยาศาสตร์และเทคโนโลยี	1			
49	การพัฒนาขั้วไฟฟ้าคาร์บอนเพสด้วยเอมีน/พอลิไพโรล สำหรับการตรวจวัดปริมาณไนไตรท์ในน้ำดื่ม	คณะวิทยาศาสตร์และเทคโนโลยี	1			

ตารางที่ 39 ผลงานวิจัยหรืองานสร้างสรรค์ที่ตีพิมพ์ เผยแพร่ระดับชาติและนานาชาติ

ลำดับ	ชื่อโครงการวิจัย	หน่วยงาน	ปี พ.ศ. 2557			
			ผลงานที่ตีพิมพ์เผยแพร่ในวารสาร		ผลงานที่ตีพิมพ์ในการประชุมวิชาการ	
			ระดับชาติ	นานาชาติ	ระดับชาติ	นานาชาติ
50	Preparation of Thai Silk/Poly (Vinyl Alcohol) Hybrid Films for Drug Delivery Control:Study on Amoxicillin Trihydrate	คณะวิทยาศาสตร์และเทคโนโลยี		1		
51	Detection of the Different Photovoltaic Current before the Raining by using Solar Cell	คณะวิทยาศาสตร์และเทคโนโลยี		1		
52	Morphology and thermal properties of PVDF electrospun nanofiber	คณะวิทยาศาสตร์และเทคโนโลยี		1		
53	Light Yield Non-proportionality and Energy Resolutionof BGO Scintillation Crystals	คณะวิทยาศาสตร์และเทคโนโลยี		1		
54	Scintillation Response of LSO:Ce and NaI:Tl Single CrystalScintillators	คณะวิทยาศาสตร์และเทคโนโลยี		1		
55	Development of Vacuum Sampling System in GC for determination Hydrogen Balance Nitrogen Gas	คณะวิทยาศาสตร์และเทคโนโลยี		1		
56	Effect of Ethanol-Blended Gasoline on the Concentration of Polycyclic Aromatic Hydrocarbons and Particulate Matter in Exhaust Gas of Motorcycle	คณะวิทยาศาสตร์และเทคโนโลยี		1		
57	The Hybrid Extragradient Method for the Split Feasibility and Fixed Point Problems	คณะวิทยาศาสตร์และเทคโนโลยี				1
58	Low-Cost Sustainable Technologies for the Production of Clean Drinking Water—A Review*	คณะวิทยาศาสตร์และเทคโนโลยี		1		
59	การตรวจพบความสัมพันธ์ของเวลาระหว่างค่าผลต่างกระแสไฟฟ้ากับการลดลงของอุณหภูมิผิวพื้นด้วยโซล่าเซลล์	คณะวิทยาศาสตร์และเทคโนโลยี	1			

ตารางที่ 39 ผลงานวิจัยหรืองานสร้างสรรค์ที่ตีพิมพ์ เผยแพร่ระดับชาติและนานาชาติ

ลำดับ	ชื่อโครงการวิจัย	หน่วยงาน	ปี พ.ศ. 2557			
			ผลงานที่ตีพิมพ์เผยแพร่ในวารสาร		ผลงานที่ตีพิมพ์ในการประชุมวิชาการ	
			ระดับชาติ	นานาชาติ	ระดับชาติ	นานาชาติ
60	การพัฒนาชุดกำเนิดพลาสมาขนาดเล็กเพื่อใช้ปรับสภาพและทำความสะอาดพื้นผิว	คณะวิทยาศาสตร์และเทคโนโลยี	1			
61	การพัฒนาบทเรียนคอมพิวเตอร์ช่วยสอน เรื่อง ฟิสิกส์นิวเคลียร์	คณะวิทยาศาสตร์และเทคโนโลยี	1			
62	การศึกษาสมบัติของเส้นใยน้ำผึ้งขนาดนาโนเมตรที่สังเคราะห์ด้วยเทคนิคการปั่นด้วยไฟฟ้าสถิต	คณะวิทยาศาสตร์และเทคโนโลยี	1			
63	ความสัมพันธ์ระหว่างสภาวะอากาศกับปริมาณรังสีแสงอาทิตย์ที่ตกกระทบบนแผงโซลาเซลล์บริเวณอำเภอธัญบุรี	คณะวิทยาศาสตร์และเทคโนโลยี	1			
64	A Framework of Team Recruitments with Feature Selection and Competency-based Management	คณะวิทยาศาสตร์และเทคโนโลยี			1	
65	Design Virtual Keyboard Layout Using Evolutionary Computation	คณะวิทยาศาสตร์และเทคโนโลยี			1	
66	Multiplicative Pulsated Fibonacci Sequence	คณะวิทยาศาสตร์และเทคโนโลยี				1
67	ผลของสารสกัดขิงในการรักษาหนูเบาหวาน	คณะวิทยาศาสตร์และเทคโนโลยี	1			
68	Preparation of Poly (methyl methacrylate) microcapsule with encapsulated Jasmine oil	คณะวิทยาศาสตร์และเทคโนโลยี				1
69	Gold nanoparticles-based colorimetric sensor for	คณะวิทยาศาสตร์และเทคโนโลยี				1
70	Feature Preparing for Competency-based on Team Recruitment การประชุมวิชาการระดับนานาชาติ (The 9th International Conference on Digital Information Management (ICDIM2014) วันที่ 29 กันยายน -1 ตุลาคม 2557	คณะวิทยาศาสตร์และเทคโนโลยี	1			

ตารางที่ 39 ผลงานวิจัยหรืองานสร้างสรรค์ที่ตีพิมพ์ เผยแพร่ระดับชาติและนานาชาติ

ลำดับ	ชื่อโครงการวิจัย	หน่วยงาน	ปี พ.ศ. 2557			
			ผลงานที่ตีพิมพ์เผยแพร่ในวารสาร		ผลงานที่ตีพิมพ์ในการประชุมวิชาการ	
			ระดับชาติ	นานาชาติ	ระดับชาติ	นานาชาติ
71	A Study of Association Rules for Recommender System of Computer Science Seminar Topics Using Frequent Pattern Growth (FP-Growth) Algorithm ระหว่างวันที่ 23-25 กรกฎาคม 2557	คณะวิทยาศาสตร์และเทคโนโลยี				1
72	การศึกษาปัจจัยที่ส่งผลต่อการบริหารจัดการเอกสารความต้องการซอฟต์แวร์สำหรับการประเมินบนพื้นฐานมาตรฐานซีเอ็มเอ็มไอ ระหว่างวันที่ 23-25 กรกฎาคม 2557	คณะวิทยาศาสตร์และเทคโนโลยี			1	
73	การเปรียบเทียบการเรียนรู้อย่างเป็นระบบกับการเรียนรู้แบบจินตวิศวกรรมของนักศึกษาปริญญาตรีสาขาคอมพิวเตอร์ที่มีประสบการณ์ต่างกัน	คณะวิทยาศาสตร์และเทคโนโลยี	1			
74	การเปรียบเทียบผลการทดสอบความชันในการวิเคราะห์การถดถอยด้วยการทสอบ โ และการทดสอบ Zks ที่ใช้ EDF ของความคลาดเคลื่อน	คณะวิทยาศาสตร์และเทคโนโลยี	1			
75	ความหลากหลายทางชีวภาพของแพลงก์ตอนพืชและการประยุกต์ใช้ในการตรวจติดตามคุณภาพน้ำในบ่อน้ำพื้นที่พิพิธภัณฑ์บัว มหาวิทยาลัยเทคโนโลยีราชมงคลธัญบุรี	คณะวิทยาศาสตร์และเทคโนโลยี	1			
76	การตรวจติดตามคุณภาพน้ำและชุมชนแพลงก์ตอนพืชในสระเก็บน้ำพระราม 9 จ.ปทุมธานี ภายหลังเหตุการณ์น้ำท่วมใหญ่ ปี พ.ศ. 2554	คณะวิทยาศาสตร์และเทคโนโลยี	1			
77	ศึกษาสูตรอาหาร MS และ WPM ในการควบคุมการเจริญเติบโตของแคลลัสกานพลู (CONYHOS31-RESO651)	คณะวิทยาศาสตร์และเทคโนโลยี			1	
78	Applications of the Extragradient Approximation Method for Variational Inequality Problem on Fixed Point Problem	คณะวิทยาศาสตร์และเทคโนโลยี		1		

ตารางที่ 39 ผลงานวิจัยหรืองานสร้างสรรค์ที่ตีพิมพ์ เผยแพร่ระดับชาติและนานาชาติ

ลำดับ	ชื่อโครงการวิจัย	หน่วยงาน	ปี พ.ศ. 2557			
			ผลงานที่ตีพิมพ์เผยแพร่ในวารสาร		ผลงานที่ตีพิมพ์ในการประชุมวิชาการ	
			ระดับชาติ	นานาชาติ	ระดับชาติ	นานาชาติ
79	*Solution of the Diophantine Equation*	คณะวิทยาศาสตร์และเทคโนโลยี		1		
80	On the Diophantine Equation	คณะวิทยาศาสตร์และเทคโนโลยี		1		
81	การวิเคราะห์ความเครียดของการขึ้นรูปโลหะแผ่นทองเหลืองโดยกระบวนการขึ้นรูปแบบต่อเนื่องแบบสัมผัสเป็นจุดโดยการทำงานด้วยระบบซีเอ็นซี	คณะวิศวกรรมศาสตร์			1	
82	การศึกษาอิทธิพลของโลหะแผ่นรีดเย็นในงานลากขึ้นรูปชิ้นงานไม่สมมาตร	คณะวิศวกรรมศาสตร์			1	
83	การศึกษาอิทธิพลของรูปทรงชิ้นงานต่อความสัมพันธ์ระหว่างการดีดกลับกับความเครียดในกระบวนการดัดโลหะแบบอัด	คณะวิศวกรรมศาสตร์			1	
84	อิทธิพลของปัจจัยวัสดุที่มีผลต่อความเครีดที่เกิดขึ้นในการขึ้นรูปด้วยกระบวนการขึ้นรูปแบบต่อเนื่องโดยการสัมผัสเป็นจุด	คณะวิศวกรรมศาสตร์			1	
85	อิทธิพลของปัจจัยวัสดุที่มีผบต่อแรงในการขึ้นรูปด้วยกระบวนการขึ้นรูปแบบต่อเนื่องโดยการสัมผัสเป็นจุด	คณะวิศวกรรมศาสตร์			1	
86	การศึกษาอิทธิพลของสภาวะการตัดวัสดุอะลูมิเนียมผสมด้วยน้ำแรงดันสูงแบบมีสารขัด	คณะวิศวกรรมศาสตร์			1	
87	การศึกษาอิทธิพลของตัวแปรการคขึ้นรูปที่มีผลต่อสมบัติความต้านทานการสึกหรอของ UHMWPE จากการขึ้นรูปด้วยกรรมวิธี Ram extrusion	คณะวิศวกรรมศาสตร์			1	
88	อิทธิพลของการขึ้นรูปโลหะแห่นอลูมิเนียมโดยกระบวนการขึ้นรูปแบบต่อเนื่องสัมผัสเป็นจุดด้วยระบบคอมพิวเตอร์ควบคุมเชิงตัวเลข	คณะวิศวกรรมศาสตร์			1	
89	การศึกษาอิทธิพลของรูปทรงชิ้นงานที่มีผลต่อขนาดของชิ้นงานโดยกระบวนการขึ้นรูปชิ้นงานแบบรวดเร็ว ด้วยเทคนิคการพิมพ์สามมิติ	คณะวิศวกรรมศาสตร์			1	

ตารางที่ 39 ผลงานวิจัยหรืองานสร้างสรรค์ที่ตีพิมพ์ เผยแพร่ระดับชาติและนานาชาติ

ลำดับ	ชื่อโครงการวิจัย	หน่วยงาน	ปี พ.ศ. 2557			
			ผลงานที่ตีพิมพ์เผยแพร่ในวารสาร		ผลงานที่ตีพิมพ์ในการประชุมวิชาการ	
			ระดับชาติ	นานาชาติ	ระดับชาติ	นานาชาติ
90	การศึกษาช่องว่างระหว่างพันช์และดายในการตัดเจาะที่มีผบต่อคุณภาพขอบตัดสำหรับกระบวนการตัดเชฟวิ่งแผ่นอลูมิเนียม AA 6063	คณะวิศวกรรมศาสตร์			1	
91	อิทธิพลของรัศมีโค้งที่มีผลต่อการปั๊มขึ้นรูปรางตัวยูแบบโค้ง	คณะวิศวกรรมศาสตร์			1	
92	อิทธิพลของรัศมีมุมดายในการลากขึ้นรูปถ้วยสี่เหลี่ยมจัตุรัสของเหล็กล้ารีดร้อนทนแรงดึงสูงสำหรับงานโครงสร้างรถยนต์	คณะวิศวกรรมศาสตร์			1	
93	การศึกษาการพับของแผ่นอลูมนียมเคลือบสีและสารเคลือบผิว	คณะวิศวกรรมศาสตร์			1	
94	เครื่องปั๊มระบบไฮดรอลิกพร้อมแม่พิมพ์แบบผสมสำหรับขึ้นรูปฆ้องเล็ก	คณะวิศวกรรมศาสตร์			1	
95	การศึกษาอิทธิพลของกาวในการเชื่อมประกบแผ่นวัสดุแซนวิช	คณะวิศวกรรมศาสตร์			1	
96	อิทธิพลตัวแปรการเชื่อมอาร์กโลหะแก๊สคลุมที่มีผลต่อความแข็งแรงกระแทกของรอยต่อชนเหล็กกล้าไร้สนิม SuS304 และเหล็กกล้าหล่อ SCW410	คณะวิศวกรรมศาสตร์			1	
97	อิทธิพลของกระแสไฟเชื่อมต้านทานแบบจุดต่อสมบัติทางกลของรอยต่เกยอลูมิเนียมผสม AA 1100 และเหล็กกล้าเคลือบสังกะสี SGACD	คณะวิศวกรรมศาสตร์			1	
98	การวิเคราะห์กระบวนการเชื่อมด้วยแรงเสียดทานระหว่างเหล็กกล้าไร้สนิม AISI 304L กับเหล็กกล้าคาร์บอนปานกลาง	คณะวิศวกรรมศาสตร์			1	
99	ผลกระทบของสภาวะการปั่นหลอมที่มีต่อรูปร่างหน้าตัด สมบัติการสะท้อนแสงและการติดสีของเส้นใยพอลิแลคติกแอซิด	คณะวิศวกรรมศาสตร์			1	

ตารางที่ 39 ผลงานวิจัยหรืองานสร้างสรรค์ที่ตีพิมพ์ เผยแพร่ระดับชาติและนานาชาติ

ลำดับ	ชื่อโครงการวิจัย	หน่วยงาน	ปี พ.ศ. 2557			
			ผลงานที่ตีพิมพ์เผยแพร่ในวารสาร		ผลงานที่ตีพิมพ์ในการประชุมวิชาการ	
			ระดับชาติ	นานาชาติ	ระดับชาติ	นานาชาติ
100	การพัฒนาการเตรียมวัสดุท่อนาโนที่มีสมบัติการกระตุ้นปฏิกิริยาโดยใช้แสงสูงจากแร่อิลเมไนท์ของไทยโดยวิธีไฮโดรเทอร์มอล	คณะวิศวกรรมศาสตร์			1	
101	ผลกระทบของอุณหภูมิการเผาต่อโครงสร้างและปฏิกิริยาเชิงแสงของแผ่นบางขนาดนาโนจากแร่อิลเมไนท์ของไทยที่เตรียมด้วยวิธีไฮโดรเทอร์มอล	คณะวิศวกรรมศาสตร์			1	
102	อิทธิพลของกระบวนการผลิตที่มีผลต่อสมบัติของเส้นใยพอลิเมอร์ผสมพอลิแลคติคแอซิดและพอลิบิวทิลีนซัคซิเนต	คณะวิศวกรรมศาสตร์			1	
103	การพัฒนาสมบัติของเส้นใยพอลิเมอร์ผสมระหว่างพอลิไตรเมทิลีนเทเรฟทาเลทและพอลิแลคติกแอสิด	คณะวิศวกรรมศาสตร์			1	
104	เส้นใยสององค์ประกอบระหว่างพอลิแลกติกแอซิดและพอลิบิวทิลีนซักซิเนต	คณะวิศวกรรมศาสตร์			1	
105	การใช้รีไซเคิลเพทเป็นสารเพิ่มเนื้อในการขึ้นรูปแบบหมุน	คณะวิศวกรรมศาสตร์			1	
106	ผลกระทบของกระบวนการขึ้นรูปเส้นใยเซลลูโลสอะซีเตทผสมถ่านกัมมันต์โดยการปั่นเส้นใยด้วยไฟฟ้าสถิต สำหรับการดูดซับสารอินทรีย์	คณะวิศวกรรมศาสตร์			1	
107	ผลกระทบของการเติมพอตเตอรีสโตนในพอลิโพรพิลีนต่อสมบัติเชิงกลและสมบัติการลามไฟ	คณะวิศวกรรมศาสตร์			1	
108	การเตรียมแผ่นบางขนาดนาโนด้วยวิธีไฮโดรเทอร์มอลและผลกระทบของการติมแผ่นบางขนาดนาโนในพอลิแลคติกซิดต่อสมบัติเชิงกลและการดูดกลืนแสง	คณะวิศวกรรมศาสตร์			1	
109	สมบัติเชิงกลที่ตอบสนองต่อไฟฟ้าของพอลิเมอร์ผสมระหว่างพอลิไดเมทิลไซลอกเซนและไททาเนียมไดออกไซด์	คณะวิศวกรรมศาสตร์			1	

ตารางที่ 39 ผลงานวิจัยหรืองานสร้างสรรค์ที่ตีพิมพ์ เผยแพร่ระดับชาติและนานาชาติ

ลำดับ	ชื่อโครงการวิจัย	หน่วยงาน	ปี พ.ศ. 2557			
			ผลงานที่ตีพิมพ์เผยแพร่ในวารสาร		ผลงานที่ตีพิมพ์ในการประชุมวิชาการ	
			ระดับชาติ	นานาชาติ	ระดับชาติ	นานาชาติ
110	การเตรียมพอลิเมอร์ผสมระหว่างพอลิแลคติกแอซิดกับพอลิโพรพิลีนโดยใช้พีพีกาฟมาไลอิคแอนไฮไดรเป็นตัวเชื่อมประสาน	คณะวิศวกรรมศาสตร์			1	
111	การศึกษาปัจจัยที่มีอิทธิพลต่อการบีบอัดน้ำมันจากเมล็ดพืชด้วยเครื่องบีบอัดแบบเกลียวคู่โดยการออกแบบการทดลอง	คณะวิศวกรรมศาสตร์			1	
112	การศึกษาความเป็นไปได้ในการใช้พลังงานทดแทน : กรณีศึกษาชุมสายหลักโทรศัพท์พื้นฐานในประเทศไทย	คณะวิศวกรรมศาสตร์			1	
113	การศึกษาแนวทางการเพิ่มประสิทธิภาพของกระบวนการผลิตเครื่องหมายตอบแทนแบบเหรียญทองแดง กรณีศึกษา สำนักงานกษาปณ์	คณะวิศวกรรมศาสตร์			1	
114	การออกแบบและสร้างเครื่องปอกเปลือกหน่อไม้สด	คณะวิศวกรรมศาสตร์			1	
115	การลดความสูญเสียของขั้นตอนการเชื่อมครีบระบายความร้อนโดยใช้เทคนิคประสิทธิผลโดยรวมของเครื่องจักร กรณีศึกษาสายการผลิตเฟรม	คณะวิศวกรรมศาสตร์			1	
116	การชดเชยการแกว่งของความถี่ต่ำในระบบไฟฟ้ากำลังด้วย FACTS	คณะวิศวกรรมศาสตร์			1	
117	การตรวจจับดิสชาร์จบางส่วนภายในหม้อแปลงไฟฟ้ากำลังโดยใช้หลักการของการปล่อยคลื่นเสียงด้วยเทคนิคการหาตำแหน่งแบบการประมาณทีดีโอเอ	คณะวิศวกรรมศาสตร์			1	
118	การระบุตำแหน่งความผิดพร่องในระบบ 115 kV ของสถานีไฟฟ้าลำลูกกาในรูปแบบพิกัดทางภูมิศาสตร์	คณะวิศวกรรมศาสตร์			1	
119	การออกแบบและทดสอบฟิวส์สวิตซ์แรงต่ำโดยใช้ฐานฉนวนเรซิ่น	คณะวิศวกรรมศาสตร์			1	
120	การประยุกต์ใช้โครงข่ายประสาทเทียมช่วยประมาณการอุปกรณ์สำหรับระบบจำหน่าย 24 kV	คณะวิศวกรรมศาสตร์			1	

ตารางที่ 39 ผลงานวิจัยหรืองานสร้างสรรค์ที่ตีพิมพ์ เผยแพร่ระดับชาติและนานาชาติ

ลำดับ	ชื่อโครงการวิจัย	หน่วยงาน	ปี พ.ศ. 2557			
			ผลงานที่ตีพิมพ์เผยแพร่ในวารสาร		ผลงานที่ตีพิมพ์ในการประชุมวิชาการ	
			ระดับชาติ	นานาชาติ	ระดับชาติ	นานาชาติ
121	การวิเคราะห์แรงแม่เหล็กไฟฟ้าในหม้อแปลงไฟฟ้าระบบจำหน่าย จากการเกิดลัดวงจรโดยใช้ระเบียบวิธีไฟไนต์เอลิเมนต์	คณะวิศวกรรมศาสตร์			1	
122	ชุดควบคุมและแสดงข้อมูลไฟฟ้าด้วยสมาร์ทโฟน	คณะวิศวกรรมศาสตร์			1	
123	การควบคุมแรงดันในแกน DQ Frame ของวงจรแปลงไฟฟ้ากระแสสลับเป็นไฟฟ้ากระแสตรงแบบ SVPWM	คณะวิศวกรรมศาสตร์			1	
124	การศึกษาการเชื่อมต่อระบบกริดของการไฟฟ้ากับแหล่งกำเนิดไฟฟ้าไม่คงที่ของระบบรีเจนเนอร์เรทีฟจากลิฟต์	คณะวิศวกรรมศาสตร์			1	
125	การศึกษาและออกแบบสายอากาศโมโนโพลรูปลูกสูบสำหรับประยุกต์ย่านความถี่แถบคู่	คณะวิศวกรรมศาสตร์			1	
126	การขยายแบบด์วิดท์ของสายอากาศแบบโมโนโพลรูปหางปลาสำหรับประยุกต์ใช้งานในย่านความถี่แถบกว้างยิ่ง	คณะวิศวกรรมศาสตร์			1	
127	สายอากาศแบบช่องเปดรูปสี่เหลี่ยมผืนผ้าที่มีการเซาะร่องรูปตัวเอชสำหรับประยุกต์ใช้งานย่านความถี่กว้าง	คณะวิศวกรรมศาสตร์			1	
128	ผลกระทบของอุณหภูมิการเผาของสารกึ่งตัวนำชนิดเอ็นประเภทเส้นใยนาโนจากแร่เอลเมไนท์ของไทยต่อประสิทธิภาพของเซลล์พลังงานแสงอาทิตย์ชนิดสีย้อมไวแสง	คณะวิศวกรรมศาสตร์			1	
129	การนับกระดาษลูกฟูกด้วยวิธีการตรวจหาเส้นรอยต่อจากภาพกระดาษลูกฟูกด้านรอยตัด	คณะวิศวกรรมศาสตร์			1	
130	การพัฒนาระบบวัดโครงสร้างมือโดยใช้เทคนิค Hull Convexity Defects	คณะวิศวกรรมศาสตร์			1	
131	การศึกษาโครงข่ายประสาทแบบป้อนไปหน้าสำหรับการจำแนกโรคระบบทางเดินหายใจ	คณะวิศวกรรมศาสตร์			1	

ตารางที่ 39 ผลงานวิจัยหรืองานสร้างสรรค์ที่ตีพิมพ์ เผยแพร่ระดับชาติและนานาชาติ

ลำดับ	ชื่อโครงการวิจัย	หน่วยงาน	ปี พ.ศ. 2557			
			ผลงานที่ตีพิมพ์เผยแพร่ในวารสาร		ผลงานที่ตีพิมพ์ในการประชุมวิชาการ	
			ระดับชาติ	นานาชาติ	ระดับชาติ	นานาชาติ
132	การพัฒนาแผ่นใยไม้อัดซีเมนต์จากการประยุกต์ใช้เส้นใยธรรมชาติจากกากมะพร้าวแต้นข้าวโพด	คณะวิศวกรรมศาสตร์			1	
133	ปูนฉาบผสมน้ำยางธรรมชาติ	คณะวิศวกรรมศาสตร์			1	
134	ผลกระทบจากความคลาดเคลื่อนของความหนาชั้นทางต่อค่าการประเมินค่าโมดูลัสยืดหยุ่นชั้นทางของโครงสร้างผิวทางคอนกรีต	คณะวิศวกรรมศาสตร์			1	
135	การออกแบบฉนวนหุ้มจุดต่อฟิวส์คัทเอาท์จากยางคอมปาวด์	คณะวิศวกรรมศาสตร์			1	
136	การวิเคราะห์ผลการออกแบบหม้อแปลงเทสล่า ที่ใช้การสวิตซ์แบบอิเล็กทรอนิกส์แทนสปาร์คแกปโดยการจำลองระบบด้วยโปรแกรมคอมพิวเตอร์	คณะวิศวกรรมศาสตร์			1	
137	การจำลองสภาวะเปลี่ยนแปลงโหลดทางไฟฟ้าส่งผลต่อโซนการป้องกันของรีเลย์ระยะทาง	คณะวิศวกรรมศาสตร์			1	
138	การวิเคราะห์ผลกระทบจากการเกิดบังเงาบนแผงเซลล์แสงอาทิตย์ โดยใช้โปรแกรมคอมพิวเตอร์	คณะวิศวกรรมศาสตร์			1	
139	การเตรียมสารกึ่งตัวนำชนิดเอ็นประเภทแผ่นบางขนาดนาโนจากแร่อิลเมไนท์ของไทยสำหรับการลดสีย้อมจากอุตสาหรรมสิ่งทอ	คณะวิศวกรรมศาสตร์			1	
140	การศึกษาการผลิตไฟฟ้าจากชุดควบคุมกำลังไฟฟ้าของมอเตอร์ลิฟต์ชนิแม่เหล็กถาวรด้วยวิธีการรีเจนเนอเรทีฟ	คณะวิศวกรรมศาสตร์			1	
141	การควบคุมการปลดปล่อยยาเบนโซอิกจากพอลิอะคริลาไมด์ไฮโดรเจล ผลของขนาดรูพรุนความเข้มสนามไฟฟ้าและแหล่งจ่ายไฟฟ้า	คณะวิศวกรรมศาสตร์			1	
142	การศึกษาผลของความต่างศักย์ไฟฟ้าต่อสมบัติเชิงกลไฟฟ้าของขางสังเคราะห์สำหรับใช้งานแขนจักรกล	คณะวิศวกรรมศาสตร์			1	
143	ค่ารังสีแสงอาทิตย์ที่วัดได้ในจังหวัดนครราชสีมา	คณะวิศวกรรมศาสตร์			1	

ตารางที่ 39 ผลงานวิจัยหรืองานสร้างสรรค์ที่ตีพิมพ์ เผยแพร่ระดับชาติและนานาชาติ

ลำดับ	ชื่อโครงการวิจัย	หน่วยงาน	ปี พ.ศ. 2557			
			ผลงานที่ตีพิมพ์เผยแพร่ในวารสาร		ผลงานที่ตีพิมพ์ในการประชุมวิชาการ	
			ระดับชาติ	นานาชาติ	ระดับชาติ	นานาชาติ
144	การวิเคราะห์วงจรฟลายแบ็กคอนเวอร์เตอร์ชนิดขับนำสวิตช์ด้วยตัวเองสำหรับหลอดแออีอีกำลังสูง	คณะวิศวกรรมศาสตร์			1	
145	วงจรแผลงผันไฟฟ้ากระแสตรงแบบสองทิศทาง 4 Phase Interleave สำหรับระบบพลังงานทดแทนจากเซลล์แสงอาทิตย์	คณะวิศวกรรมศาสตร์			1	
146	การศึกษาวิธีการควบคุมแบบสภาวะคงทนของอินเวอร์เตอร์สามระดับ	คณะวิศวกรรมศาสตร์			1	
147	การศึกษาชุดควบคุมประจุไฟฟ้าแบบสมาร์ทสำหรับแบตเตอรี่ในระบบไฟฟ้าเซลล์แสงอาทิตย์	คณะวิศวกรรมศาสตร์			1	
148	การใช้เศษหินภูเขาไฟสำหรับพัฒนาเป็นผลิตภัณฑ์คอนกรีตบล็อก	คณะวิศวกรรมศาสตร์			1	
149	การศึกษาปริมาณก๊าซเรดอนที่แพร่จากวัสดุก่อสร้างและแนวทางการปรับปรุงแก้ไข	คณะวิศวกรรมศาสตร์			1	
150	กระดาษกล่องนมเป็นมวลรวมในบล็อกประสานกากดินขาว	คณะวิศวกรรมศาสตร์			1	
151	การพัฒนาแผ่นใยไม้อัดซีเมนต์จากการประยุกต์ใช้เส้นใยธรรมชาติจากกากมะพร้าวแต้นข้าวโพด	คณะวิศวกรรมศาสตร์			1	
152	การศึกษากำลังอัดของคอนกรีตที่ใช้ฝุ่นแกรนิตเป็นส่วนปสมแทนทราย กรณีศึกษา หินฝุ่นแกรนิตจากโรงโม่หินของบริษัทโรงโม่ไทยจำกัด	คณะวิศวกรรมศาสตร์			1	
153	อิทธิพลของการประยุกต์ใช้การให้ความร้อนด้วย Far-infrared ในการทำสุชิ้นเนื้ออกไก่	คณะวิศวกรรมศาสตร์			1	
154	การทดสอบซอร์ฟแวร์แจ้งเตือนความผิดปกติของระบบผลิตน้ำร้อนพลังงานแสงอาทิตย์	คณะวิศวกรรมศาสตร์			1	
155	ศึกษาสภาวะที่เหมาะสมต่อการผลิตไฟฟ้าและน้ำร้อนด้วยเซลล์แสงอาทิตย์ในประเทศไทย	คณะวิศวกรรมศาสตร์			1	
156	การถ่ายเทความร้อนระหว่างน้ำและน้ำผสมสารแขวนลอยในอุปกรณ์แลกเปลี่ยนความร้อนแบบท่อขด	คณะวิศวกรรมศาสตร์			1	

ตารางที่ 39 ผลงานวิจัยหรืองานสร้างสรรค์ที่ตีพิมพ์ เผยแพร่ระดับชาติและนานาชาติ

ลำดับ	ชื่อโครงการวิจัย	หน่วยงาน	ปี พ.ศ. 2557			
			ผลงานที่ตีพิมพ์เผยแพร่ในวารสาร		ผลงานที่ตีพิมพ์ในการประชุมวิชาการ	
			ระดับชาติ	นานาชาติ	ระดับชาติ	นานาชาติ
157	การประยุกต์ใช้ก๊าซชีวภาพจากระบบบำบัดของเสียในชุมชนเป็นแหล่งให้ความร้อนร่วมกับพลังงานแสงอาทิตย์สำหรับเครื่องบแห้งระดับวิสาหกิจชุมชน	คณะวิศวกรรมศาสตร์			1	
158	หุ่นยนต์อัจฉริยะสำหรับตรวจวัดและปรับสภาพดินอัตโนมัติ	คณะวิศวกรรมศาสตร์			1	
159	จุลินทรีย์ทนทานน้ำตาลความเข้มข้นสูงที่ได้จากน้ำเชื่อมข้นข้าวฟ่างหวานเพื่อผลิตเอทานอล	คณะวิศวกรรมศาสตร์			1	
160	การหมักเอทานอลกึ่งเหลวจากลำต้นสดข้าวฟ่างหวานได้ใช้ผงจุลินทรีย์ผสม RT-P3	คณะวิศวกรรมศาสตร์			1	
161	องค์ประกอบของสารละลายอิเลคโทรไลท์ในกระบวนการขัดผิวด้วยเคมีไฟฟ้าของสเตนเลสชินด 304 แดมเปอร์บนแขนแอคทูเอเตอร์ของฮาร์ดดิสก์ไดรฟ์	คณะวิศวกรรมศาสตร์			1	
162	การแยกกัมในน้ำมันรำข้าวดิบด้วยเทคโนโลยีเยื่อแผ่นระดับนาโนฟิลเตรชัน	คณะวิศวกรรมศาสตร์			1	
163	การประมาณค่าคงที่สำหรับศึกษาการเคลื่อนตัวของน้ำหลากโดยสมการ Muskingum ในแม่น้ำวังบางช่วง	คณะวิศวกรรมศาสตร์			1	
164	การติดตามความแห้งแล้วด้วยดัชนี Palmer Drought Severith Index ในลุ่มน้ำชี	คณะวิศวกรรมศาสตร์			1	
165	การประยุกต์แบบจำลองระดับสูงเชิงเลขสำหรับวิเคราะห์ที่ตั้งไร่กังหันลมด้วยโปรแกรม Openwind	คณะวิศวกรรมศาสตร์			1	
166	การพัฒนาเครื่องตัดวางรายต้นพันธุ์มันสำปะหลัง	คณะวิศวกรรมศาสตร์			1	
167	การออกแบบและสร้างเครื่องขึ้นรูปปาท่องโก๋ระบบกึ่งอัตโนมัติ	คณะวิศวกรรมศาสตร์			1	
168	Integrated Learning in Practical Machine Element Design Course : A Case Study of V-Pulley Design	คณะวิศวกรรมศาสตร์				1

ตารางที่ 39 ผลงานวิจัยหรืองานสร้างสรรค์ที่ตีพิมพ์ เผยแพร่ระดับชาติและนานาชาติ

ลำดับ	ชื่อโครงการวิจัย	หน่วยงาน	ปี พ.ศ. 2557			
			ผลงานที่ตีพิมพ์เผยแพร่ในวารสาร		ผลงานที่ตีพิมพ์ในการประชุมวิชาการ	
			ระดับชาติ	นานาชาติ	ระดับชาติ	นานาชาติ
169	Application A Linear Programming Model for Finding The Optimal Location of Biomass Power Plant Installation : A Case Study in Suphanburi Province	คณะวิศวกรรมศาสตร์				1
170	Study of the solar Transmissivity of Plastic Cladding Materials and influence of dustand dirt on greenhouse cultivations	คณะวิศวกรรมศาสตร์				1
171	Assessemt of solar photovoltaic based water purification system	คณะวิศวกรรมศาสตร์				1
172	A Design of Three Phase Induction In-Wheel Motor for Electric Vehicle	คณะวิศวกรรมศาสตร์				1
173	Smaall Hydro Turbine Generator and Photovoltaic Based DVR for Improving the Power Distribution System	คณะวิศวกรรมศาสตร์				1
174	A Survey on RF Energy Harvesting: Circuits and Protocols	คณะวิศวกรรมศาสตร์				1
175	Performance Test of a Small Size Libr-H2O Absorption Chiller	คณะวิศวกรรมศาสตร์				1
176	Investigation Performance of Updraft Gasifier for Water Pump Driven by Small Enging	คณะวิศวกรรมศาสตร์				1
177	Design of the In-Wheel Motor for Electric Vehicle Applications	คณะวิศวกรรมศาสตร์				1
178	Study and development Induction heating applied for hardening	คณะวิศวกรรมศาสตร์				1
179	Desingn of Power Recitifier Circuit for Three-Level Back-to-Back Converter	คณะวิศวกรรมศาสตร์				1

ตารางที่ 39 ผลงานวิจัยหรืองานสร้างสรรค์ที่ตีพิมพ์ เผยแพร่ระดับชาติและนานาชาติ

ลำดับ	ชื่อโครงการวิจัย	หน่วยงาน	ปี พ.ศ. 2557			
			ผลงานที่ตีพิมพ์เผยแพร่ในวารสาร		ผลงานที่ตีพิมพ์ในการประชุมวิชาการ	
			ระดับชาติ	นานาชาติ	ระดับชาติ	นานาชาติ
180	Study of power grid connection with an unstable source from Elevator Energy Regenerative Unit (EERU)	คณะวิศวกรรมศาสตร์				1
181	Study of Power Generation Controller for Permanent Magnet Motor Elevator by Energy Regenerative Unit (EERU)	คณะวิศวกรรมศาสตร์				1
182	Simulation of SSCB Using IGBTs Model Based on ORCAD/PSPICE program	คณะวิศวกรรมศาสตร์				1
183	Influence of Ethylene Vinyl Acetate Contents on Properties and Crease Recpveru pf S;ot Yarn from Polypropylene High Density Polyethylene Blend	คณะวิศวกรรมศาสตร์				1
184	Durian Peel Fiber and HDPE Composites Obtained by Extrusion	คณะวิศวกรรมศาสตร์				1
185	Effect of Modified jute Fiber on Mechanical Properties of Green Rubber Composite	คณะวิศวกรรมศาสตร์				1
186	Thermal behavior of vulcanized deproteinized natural rubber nano-composites	คณะวิศวกรรมศาสตร์				1
187	Study Reactivity ratios of graft Copolymer onto Natural Rubber latex in Emulsion Polymerization by 1H NMR	คณะวิศวกรรมศาสตร์				1
188	Effects of Poly(ethylene glycol) on Polymer blends of Poly(lactic acid) and Poly(butylenes succinate)	คณะวิศวกรรมศาสตร์				1
189	The Development of Concrete Block mixed with EVA Plastic Scarp for Thermal Insulation	คณะวิศวกรรมศาสตร์				1

ตารางที่ 39 ผลงานวิจัยหรืองานสร้างสรรค์ที่ตีพิมพ์ เผยแพร่ระดับชาติและนานาชาติ

ลำดับ	ชื่อโครงการวิจัย	หน่วยงาน	ปี พ.ศ. 2557			
			ผลงานที่ตีพิมพ์เผยแพร่ในวารสาร		ผลงานที่ตีพิมพ์ในการประชุมวิชาการ	
			ระดับชาติ	นานาชาติ	ระดับชาติ	นานาชาติ
190	Preparation of Biodegradable Polymer Copolyesteramides from Oligomer L-Lactic Acid and Polyamide Monomers	คณะวิศวกรรมศาสตร์				1
191	Development of Sulfanilamide Electro-TDDs Patch from Polyacrylamide Hydrogel	คณะวิศวกรรมศาสตร์				1
192	Decolorization of Dye Waste Water from Textile Dying by Nanosheets Photocatalyst Prepared from Natural Ilmenite Mineral	คณะวิศวกรรมศาสตร์				1
193	Design of a Bi-directional DC -DC 4 phase Interleave converter for PV system	คณะวิศวกรรมศาสตร์				1
194	A Power -aware Design of a Spacer Detector for Ternary logic Asynchronous Digital Systems using Conventional CMOS Process Technology	คณะวิศวกรรมศาสตร์				1
195	High-Input Impedance Four-Input One - Output Voltage-Mode Universal Filter Using Oas	คณะวิศวกรรมศาสตร์				1
196	Improving the Thermal Insulation Properties of the Concrete Block with EVA Plastic Scrap	คณะวิศวกรรมศาสตร์				1
197	Practical Integrated Learning for Machine Element Design	คณะวิศวกรรมศาสตร์				1
198	Study fo COD Removal Efficiency from Synthesis Wastewater by Photocatalytic Process	คณะวิศวกรรมศาสตร์				1
199	Enhancement Embedded System for Contronl and Monitoring Design Underwater Robot	คณะวิศวกรรมศาสตร์				1

ตารางที่ 39 ผลงานวิจัยหรืองานสร้างสรรค์ที่ตีพิมพ์ เผยแพร่ระดับชาติและนานาชาติ

ลำดับ	ชื่อโครงการวิจัย	หน่วยงาน	ปี พ.ศ. 2557			
			ผลงานที่ตีพิมพ์เผยแพร่ในวารสาร		ผลงานที่ตีพิมพ์ในการประชุมวิชาการ	
			ระดับชาติ	นานาชาติ	ระดับชาติ	นานาชาติ
200	ICMCME-543 Experimental Investigation on the Performance of a Liquid Desiccant Packed Bed Tower	คณะวิศวกรรมศาสตร์				1
201	ต้นแบบผลิตภัณฑ์เชิงวัฒนธรรม:การออกแบบเพื่อสื่อเอกลักษณ์พื้นถิ่นจากงานจิตรกรรมฝาผนังไทย	คณะศิลปกรรมศาสตร์			1	
202	ผลิตภัณฑ์เชิงวัฒนธรรม:สื่อวัฒนธรรมใหม่ในการรับรู้ภาพจิตรกรรมฝาผนังไทย	คณะศิลปกรรมศาสตร์			1	
203	Local Ethnic Museum: Administration for the Conservation of Indigenous Knowledge in Central Thailand	คณะศิลปศาสตร์		1		
204	Problems and Barriers on SHSs Management in Thailand's Rural Areas based on SWOT Analysis	คณะศิลปศาสตร์				1
205	ชุมชน 1 ศตวรรษ ปราการด่านสุดท้ายของวัฒนธรรมไทย-จีน Last original-cultrual community of Khlong Rangsit	สถาปัตยกรรมศาสตร์			1	
206	การศึกษาแนวทางการอนุรักษ์และฟื้นฟูชุมชนตลาดเก่าริมน้ำทุ่งหลวงรังสิต	สถาปัตยกรรมศาสตร์			1	
207	Chanal Vater Management System	สถาปัตยกรรมศาสตร์		1		
208	Potent in vitro collagen biosynthesis stimulating and antioxidant activities of edible mushroom *Volvariella volvacea* (Bulliard ex fries) sing aqueous extract	วิทยาลัยการแพทย์แผนไทย		1		
209	Free radical scavenging and tyrosinase inhibition activities of the tuberous extracts from *Hypoxis aurea* Lour.	วิทยาลัยการแพทย์แผนไทย		1		

ตารางที่ 39 ผลงานวิจัยหรืองานสร้างสรรค์ที่ตีพิมพ์ เผยแพร่ระดับชาติและนานาชาติ

ลำดับ	ชื่อโครงการวิจัย	หน่วยงาน	ปี พ.ศ. 2557			
			ผลงานที่ตีพิมพ์เผยแพร่ในวารสาร		ผลงานที่ตีพิมพ์ในการประชุมวิชาการ	
			ระดับชาติ	นานาชาติ	ระดับชาติ	นานาชาติ
210	Cytotoxicity and inhibition of P-glycoprotein by selected medicinal plants from Thailand.	วิทยาลัยการแพทย์แผนไทย		1		
211	Application of Cellulase Harboring Microoraganisms Isolated from Fermented Jackfruit and Durian Peels in Degrading Milk Cartons	วิทยาลัยการแพทย์แผนไทย			1	
212	In Vitro Anti-melanogenesis and Collagen Biosynthesis Stimulating Activities of Star Grass (*Hypoxis aurea* Lour.) Extracts	วิทยาลัยการแพทย์แผนไทย		1		

ตารางที่ 40 จำนวนอนุสิทธิบัตร/สิทธิบัตร/ลิขสิทธิ์/เครื่องหมายการค้า ไตรมาสที่ 1-4 (ตุลาคม 2556 - กันยายน 2557)

หน่วยงานในสังกัดมหาวิทยาลัยเทคโนโลยีราชมงคลธัญบุรี

ที่	ชื่อ ผลงาน	ชื่อ สกุล เจ้าของผลงาน	หน่วยงาน	ประเภท (ระบุวันเดือนปีที่ได้รับ)	
				อนุสิทธิบัตร	ลิขสิทธิ์
1	สูตรผสมของวุ้นผลไม้และกรรมวิธีผลิต	น.ส.จีรวัฒน์ เหรียญอารีย์ นายอภิชาติ โพธิ์เวียง	คณะคหกรรมศาสตร์	8/5/2557	
2	บทคัดย่อ เรื่องความสัมพันธ์ระหว่างประสิทธิภาพการถ่ายน้ำหนักกับโพรงใต้ผิวทางแผ่นพื้นคอนกรีตของท่าอากาศยาน	นายจตุพล สายัณหวัฒน์ อาจารย์พุทธพล ทองอินทร์ดำ	คณะวิศวกรรมศาสตร์		14/05/2557
3	บทคัดย่อ เรื่อง Pelation between Load Transfer Efficiency and Void beneath Airfield Concrete Slabs	นายจตุพล สายัณหวัฒน์ อาจารย์พุทธพล ทองอินทร์ดำ	คณะวิศวกรรมศาสตร์		14/05/2557
4	บทคัดย่อ เรื่องคุณสมบัติของคอนกรีตผสมตะกรันเตาถลุงเหล็กบดละเอียด	นายเจต นาจารย์ ผู้ช่วยศาสตราจารย์ปิติศานต์ กร้ำมาตร	คณะวิศวกรรมศาสตร์		14/05/2557
5	Properties of Concrete Mixed with Ground Granulated Blast-Furnace Slag	นายเจต นาจารย์ ผู้ช่วยศาสตราจารย์ปิติศานต์ กร้ำมาตร	คณะวิศวกรรมศาสตร์		14/05/2557
6	บทคัดย่อ เรื่องพฤติกรรมของคอนกรีตผสมเส้นใยและการต้านทานแรงกระแทกด้วยวิธีตุ้มน้ำหนัก	นายประพนธ์ เฟื่องฟู อาจารย์จตุพล ตั้งปกาศิต	คณะวิศวกรรมศาสตร์		14/05/2557
7	บทคัดย่อ เรื่อง Behavior of Fiber Reinforced Concrete and I mpact Rcsistance undcr Drop-Weight Test	นายประพนธ์ เฟื่องฟู อาจารย์จตุพล ตั้งปกาศิต	คณะวิศวกรรมศาสตร์		14/05/2557
8	บทคัดย่อ เรื่องการศึกษาพฤติกรรมของผนังอิฐก่อโปราณเสริมด้วย Glass Fiber - Reinforced Polymer(GFRP)ภายใต้แรงกระทำทางด้านข้างแบบวัฏจักร	นายชินโชติ บรรจงปรุ อาจารย์หมิง จิ๋ง	คณะวิศวกรรมศาสตร์		14/05/2557
9	บทคัดย่อ เรื่อง Study on the Behavior of Ancient Masonry Wall Retrofitted Using Glass Fiber-Reinforced Polymer (GFRP) Undcr Lateral Cyclic Load	นายชินโชติ บรรจงปรุ อาจารย์หมิง จิ๋ง	คณะวิศวกรรมศาสตร์		14/05/2557
10	บทคัดย่อ เรื่องความสามารถในการต้านทานการซึมผ่านของน้ำและเสถียรภาพของทุ่นคอนกรีตมวลเบาปานกลางผสมเม็ดยางและโพลีเมอร์เสริมเหล็ก	นายชินโชติ บรรจงปรุ อาจารย์หมิง จิ๋ง	คณะวิศวกรรมศาสตร์		14/05/2557
11	บทคัดย่อ เรื่อง Permeability and Stability of Moderate Lightweight Concrete Mixed with Crumb Rubber and Polymer for Reinforced Floating concrete Structures	นายชินโชติ บรรจงปรุ อาจารย์หมิง จิ๋ง	คณะวิศวกรรมศาสตร์		14/05/2557
12	บทคัดย่อ เรื่องปัจจัยของความล่าช้าในงานก่อสร้างของโครงการติดตั้งระบบประตูตรวจสอบอัตโนมัติ : กรณีศึกษาท่าเรือกรุงเทพ	นายภูชิต โพนทัน อาจารย์พุทธพล ทองอินทร์ดำ ผู้ช่วยศาสตราจารย์รัฐวุฒิ รู้แทนคุณ	คณะวิศวกรรมศาสตร์		14/05/2557
13	บทคัดย่อ เรื่อง Construction Delay Factors of E-Gate Controlling System Installation: Case Study of Bangkok Port	นายภูชิต โพนทัน อาจารย์พุทธพล ทองอินทร์ดำ ผู้ช่วยศาสตราจารย์รัฐวุฒิ รู้แทนคุณ	คณะวิศวกรรมศาสตร์		14/05/2557
14	บทคัดย่อ เรื่องปัจจัยสำคัญที่มีผลต่อความพึงพอใจของลูกค้าต่อบริษัทรับสร้างบ้าน	นายสราวุธ เขียนขาบ ดร.จตุพล ตั้งปกาศิต ผู้ช่วยศาสตราจารย์วุฒิพงศ์ เมืองน้อย	คณะวิศวกรรมศาสตร์		14/05/2557
15	บทคัดย่อ เรื่อง Significant Factors for Customer Satisfaction of Home Building Company	นายสราวุธ เขียนขาบ ดร.จตุพล ตั้งปกาศิต ผู้ช่วยศาสตราจารย์วุฒิพงศ์ เมืองน้อย	คณะวิศวกรรมศาสตร์		14/05/2557

ตารางที่ 40 จำนวนอนุสิทธิบัตร/สิทธิบัตร/ลิขสิทธิ์/เครื่องหมายการค้า ไตรมาสที่ 1-4 (ตุลาคม 2556 - กันยายน 2557)

หน่วยงานในสังกัดมหาวิทยาลัยเทคโนโลยีราชมงคลธัญบุรี

ที่	ชื่อ ผลงาน	ชื่อ สกุล เจ้าของผลงาน	หน่วยงาน	ประเภท (ระบุวันเดือนปีที่ได้รับ)	
				อนุสิทธิบัตร	ลิขสิทธิ์
16	บทคัดย่อ เรื่องปัจจัยของความล่าช้าในงานก่อสร้างสะพานของกรมทางหลวง	นายสุเทพ บุญตะโก อาจารย์วีระศักดิ์ ละอองจันทร์ อาจารย์กองกูณฑ์ โตชัยวัฒน์	คณะวิศวกรรมศาสตร์		14/05/2557
17	บทคัดย่อ เรื่อง Factors Affecting Delays in Bridge Construction of Department of Highways	นายสุเทพ บุญตะโก อาจารย์วีระศักดิ์ ละอองจันทร์ อาจารย์กองกูณฑ์ โตชัยวัฒน์	คณะวิศวกรรมศาสตร์		14/05/2557
18	บทคัดย่อ เรื่องการออกแบบและสร้างระบบควบคุมรถไฟแบบไร้คนขับขนาดเล็ก	นายพเนตร์ สุขสิงห์ ผู้ช่วยศาสตราจารย์วันชัย ทรัพย์สิงห์	คณะวิศวกรรมศาสตร์		14/05/2557
19	บทคัดย่อ เรื่อง Design and Build a driverless Miniature Electric Train Guiding Control System	นายพเนตร์ สุขสิงห์ ผู้ช่วยศาสตราจารย์วันชัย ทรัพย์สิงห์	คณะวิศวกรรมศาสตร์		14/05/2557
20	บทคัดย่อ เรื่องการศึกษาการเชื่อมต่อเซลล์แสงอาทิตย์เพื่อปรับปรุงกำลังไฟฟ้าสูงสุดในอุตสาหกรรมประกอบแผงเซลล์แสงอาทิตย์ชนิดผลึกซิลิกอน	นายสันติ มั่นคง ผู้ช่วยศาสตราจารย์สมชัย หิรัญวโรดม	คณะวิศวกรรมศาสตร์		14/05/2557
21	บทคัดย่อ เรื่อง Study on Soldering Solar Cell to Improve Maximum Power in Crystalline Silicon PV Module Industrial Assembly Line	นายสันติ มั่นคง ผู้ช่วยศาสตราจารย์สมชัย หิรัญวโรดม	คณะวิศวกรรมศาสตร์		14/05/2557
22	บทคัดย่อ เรื่องการจัดการพลังงานเพื่อลดการใช้พลังงานไฟฟ้าในโรงงานรีดอลูมิเนียม	นายสุรพล สาริบุตร ผู้ช่วยศาสตราจารย์สมชัย หิรัญวโรดม	คณะวิศวกรรมศาสตร์		14/05/2557
23	บทคัดย่อ เรื่อง Energy Management for Electrical Energy Reducing in The Aluminum Extrusion Plant	นายสุรพล สาริบุตร ผู้ช่วยศาสตราจารย์สมชัย หิรัญวโรดม	คณะวิศวกรรมศาสตร์		14/05/2557
24	บทคัดย่อ เรื่องการตรวจสอบดิสชาร์จบางส่วนภายในหม้อแปลงไฟฟ้ากำลังโดยการวิเคราะห์ก๊าซในน้ำมันหม้อแปลง	นายจีรศักดิ์ บุญโชติ อาจารย์ฉัตรชัย ศุภพิทักษ์สกุล ผู้ช่วยศาสตราจารย์ธนพงศ์ สุวรรณศรี	คณะวิศวกรรมศาสตร์		14/05/2557
25	บทคัดย่อ เรื่อง Partial Discharge Investigation in Power Transformer by Dissolved Gas Analysis in Insulating Oil	นายจีรศักดิ์ บุญโชติ อาจารย์ฉัตรชัย ศุภพิทักษ์สกุล ผู้ช่วยศาสตราจารย์ธนพงศ์ สุวรรณศรี	คณะวิศวกรรมศาสตร์		14/05/2557
26	บทคัดย่อ เรื่องการศึกษาโพรโตคอลค้นหาเส้นทางบนเครือข่ายไร้สายเฉพาะกิจแบบเคลื่อนที่ได้ด้วยตรรกศาสตร์คลุมเครือ	นายวีระชัย แย้มวจี อาจารย์อำนวย เรืองวารี	คณะวิศวกรรมศาสตร์		14/05/2557
27	บทคัดย่อ เรื่อง Studying of Routing Protocols in Mobile Ad Hoc Networks Using Fuzzy Logic	นายวีระชัย แย้มวจี อาจารย์อำนวย เรืองวารี	คณะวิศวกรรมศาสตร์		14/05/2557
28	บทคัดย่อ เรื่องวงจรแปลงผันไฟฟ้ากระแสสลับเป็นไฟฟ้ากระแสตรงแบบ SVPWM โดยใช้เทคนิคการควบคุมแรงดันในแกน DQ Frame ด้วยบอร์ดประมวลผลสัญญาณ	นายนพรัตน์ ม่วงคุ้ม ผู้ช่วยศาสตราจารย์วันชัย ทรัพย์สิงห์	คณะวิศวกรรมศาสตร์		14/05/2557
29	บทคัดย่อ เรื่อง SVPWM AC-DC Converter by DQ Frame Control Technique Using DSP Board	นายนพรัตน์ ม่วงคุ้ม ผู้ช่วยศาสตราจารย์วันชัย ทรัพย์สิงห์	คณะวิศวกรรมศาสตร์		14/05/2557
30	บทคัดย่อ เรื่องการลดสัญญาณรบกวนออกจากสัญญาณเสียงที่ผ่านการบีบอัดโดยตัวกรองคาลมาน	นายเจษฎ์ รัศมียูงทอง ผู้ช่วยศาสตราจารย์จักรี ศรีนนท์ฉัตร	คณะวิศวกรรมศาสตร์		14/05/2557
31	บทคัดย่อ เรื่อง Noise Reduction In Speech Compression by Kalman Filter	นายเจษฎ์ รัศมียูงทอง ผู้ช่วยศาสตราจารย์จักรี ศรีนนท์ฉัตร	คณะวิศวกรรมศาสตร์		14/05/2557

ตารางที่ 40 จำนวนอนุสิทธิบัตร/สิทธิบัตร/ลิขสิทธิ์/เครื่องหมายการค้า ไตรมาสที่ 1-4 (ตุลาคม 2556 - กันยายน 2557)

หน่วยงานในสังกัดมหาวิทยาลัยเทคโนโลยีราชมงคลธัญบุรี

ที่	ชื่อ ผลงาน	ชื่อ สกุล เจ้าของผลงาน	หน่วยงาน	ประเภท (ระบุวันเดือนปีที่ได้รับ)	
				อนุสิทธิบัตร	ลิขสิทธิ์
32	บทคัดย่อ เรื่องการวิเคราะห์เสถียรภาพแรงดันไฟฟ้าในระบบไฟฟ้าที่เชื่อมโยงโรงไฟฟ้ากังหันลมกับสถานีไฟฟ้าลำตะคอง	นายชนสิษฎ์ จั่นเงิน ผู้ช่วยศาสตราจารย์กฤษณ์ชนม์ ภูมิกิตติพิชญ์	คณะวิศวกรรมศาสตร์		14/05/2557
33	บทคัดย่อ เรื่อง Analysis of Voltage Stability in Power System Connected Wind Turbine Power Plant with EGAT'S LAM TA KHONG Hydro Power Plant	นายชนสิษฎ์ จั่นเงิน ผู้ช่วยศาสตราจารย์กฤษณ์ชนม์ ภูมิกิตติพิชญ์	คณะวิศวกรรมศาสตร์		14/05/2557
34	บทคัดย่อ เรื่องการโปรแกรมคอมพิวเตอร์สำหรับการออกแบบระบบป้องกันฟ้าผ่าและป้องกันเสิร์จสำหรับระบบไฟโตโวลตาอิก	นายทรงพล อิฐรัตน์ ผู้ช่วยศาสตราจารย์สมชัย หิรัญวโรดม อาจารย์บุญยัง ปลั่งกลาง	คณะวิศวกรรมศาสตร์		14/05/2557
35	บทคัดย่อ เรื่อง A Computer Program for Designing of Lightning and Surge Protection for Photovoltaic Systems	นายทรงพล อิฐรัตน์ ผู้ช่วยศาสตราจารย์สมชัย หิรัญวโรดม อาจารย์บุญยัง ปลั่งกลาง	คณะวิศวกรรมศาสตร์		14/05/2557
36	บทคัดย่อ เรื่องแผงเซลล์แสงอาทิตย์จำลองด้วยการเชื่อมต่อโปแกรม MATLAB/Simulink แบบทันเวลา	นายเดชนิติธร อิ่งปรีดา ผู้ช่วยศาสตราจารย์วันชัย ทรัพย์สินห์	คณะวิศวกรรมศาสตร์		14/05/2557
37	บทคัดย่อ เรื่อง Rcal-Time Photovoltaic Module Using MATLAB/SIMULINK Interfacing	นายเดชนิติธร อิ่งปรีดา ผู้ช่วยศาสตราจารย์วันชัย ทรัพย์สินห์	คณะวิศวกรรมศาสตร์		14/05/2557
38	บทคัดย่อ เรื่องแบบจำลองเซลล์เชื้อเพลิงชนิด Proton Exchange Membrane ร่วมกับวงจรแปลงผันแรงดันไฟฟ้ากระแส ตรงด้วยโปรแกรม MATLAB/Simulink	นายประสิทธิ์ พรหมมินทร์ ผู้ช่วยศาสตราจารย์วันชัย ทรัพย์สินห์	คณะวิศวกรรมศาสตร์		14/05/2557
39	บทคัดย่อ เรื่อง Modeling of Proton Exchange Membrane Fuel Cell with DC/DC Converter using MATLAB/ Simulink	นายประสิทธิ์ พรหมมินทร์ ผู้ช่วยศาสตราจารย์วันชัย ทรัพย์สินห์	คณะวิศวกรรมศาสตร์		14/05/2557
40	บทคัดย่อ เรื่องการศึกษาการตรวจหาวัตถุที่อยู่บนสุดของภาพที่ทับซ้อนโดยใช้เทคนิคมาร์จินอลสเปซและมอร์โฟโลยี	นางสาวขวัญจิต ออกเวหา ผู้ช่วยศาสตราจารย์จักรี ศรีนนท์ฉัตร	คณะวิศวกรรมศาสตร์		14/05/2557
41	บทคัดย่อ เรื่อง Studying of Top Object Detection in Image Overlapping Using Marginal Space and Morphology Technique	นางสาวขวัญจิต ออกเวหา ผู้ช่วยศาสตราจารย์จักรี ศรีนนท์ฉัตร	คณะวิศวกรรมศาสตร์		14/05/2557
42	บทคัดย่อ เรื่องการการออกแบบตัวควบคุมแบบคอมพิวทอร์คสำหรับแขนกลแบบ 3 ข้อต่อบนระนาบ	นางสาวชนาธิป วงศ์ปรเมษฐ์ ผู้ช่วยศาสตราจารย์มนูศักดิ์ จานทอง	คณะวิศวกรรมศาสตร์		14/05/2557
43	บทคัดย่อ เรื่อง Computed Torquc Design for 3-Link Planar Robot	นางสาวชนาธิป วงศ์ปรเมษฐ์ ผู้ช่วยศาสตราจารย์มนูศักดิ์ จานทอง	คณะวิศวกรรมศาสตร์		14/05/2557
44	บทคัดย่อ เรื่องการศึกษากระบวนการแห้งแผ่นชิ้นไม้อัดจากเปลือกทุเรียนหมอนทองโดยใช้ระบบไมโครเวฟชนิดป้อนคลื่นหลายตำแหน่งที่ไม่สมมาตรร่วมกับระบบลมร้อนและสายพานลำเลียงอย่างต่อเนื่อง	นายอนุชิต จิ๋วหยี อาจารย์สโรชา เจริญวัย ศาสตราจารย์ผดุงศักดิ์ รัตนเดโช	คณะวิศวกรรมศาสตร์		14/05/2557
45	บทคัดย่อ เรื่อง A Study of Drying Process Particleboards from Durian Peels by Using A Combined Unsymmetrical Multi-Feed Microwave and Hot Air Continuous Belt System	นายอนุชิต จิ๋วหยี อาจารย์สโรชา เจริญวัย ศาสตราจารย์ผดุงศักดิ์ รัตนเดโช	คณะวิศวกรรมศาสตร์		14/05/2557

ตารางที่ 40 จำนวนอนุสิทธิบัตร/สิทธิบัตร/ลิขสิทธิ์/เครื่องหมายการค้า ไตรมาสที่ 1-4 (ตุลาคม 2556 - กันยายน 2557)

หน่วยงานในสังกัดมหาวิทยาลัยเทคโนโลยีราชมงคลธัญบุรี

ที่	ชื่อ ผลงาน	ชื่อ สกุล เจ้าของผลงาน	หน่วยงาน	ประเภท (ระบุวันเดือนปีที่ได้รับ)	
				อนุสิทธิบัตร	ลิขสิทธิ์
46	บทคัดย่อ เรื่องการวิเคราะห์การใช้พลังงานในกระบวนการอบแห้งแผ่นชิ้นไม้อัดจากเปลือกทุเรียนหมอนทองโดยใช้ไมโครเวฟชนิดป้อนคลื่นหลายตำแหน่งที่ไม่สมมาตรร่วมกับระบายลมร้อนและสายพานลำเลียงอย่างต่อเนื่อง	นายอนุชิต จิ๋วหยี อาจารย์สโรชา เจริญวัย ศาสตราจารย์ผดุงศักดิ์ รัตนเดโช	คณะวิศวกรรมศาสตร์		14/05/2557
47	บทคัดย่อ เรื่อง Analysis of Energy Consumption in Drying Process of Particleboards from Montong Durian Peel Using a Combined Multi-Feed Microwave-Convective Air and Continuous Belt System (CMCB)	นายอนุชิต จิ๋วหยี อาจารย์สโรชา เจริญวัย ศาสตราจารย์ผดุงศักดิ์ รัตนเดโช	คณะวิศวกรรมศาสตร์		14/05/2557
48	บทคัดย่อ เรื่องการออกแบบการทดลองเพื่อการวิเคราะห์ปัจจัยที่มีอิทธิพลต่อการเสียรูปในการจำลองกระบวนการฉีดชิ้นส่วนพลาสติกเอบีเอส	นายอดุลย์ จิตรอารี อาจารย์ระพี กาญจนะ	คณะวิศวกรรมศาสตร์		14/05/2557
49	บทคัดย่อ เรื่อง Design of Experiment for Analyzing Factors Affecting to Varied Deformation in the Simulation of ABS Plastic Injection Molding Process	นายอดุลย์ จิตรอารี อาจารย์ระพี กาญจนะ	คณะวิศวกรรมศาสตร์		14/05/2557
50	บทคัดย่อ เรื่องการลดของเสียในกระบวนการขึ้นรูปด้วยความร้อนถาดบรรจุฮาร์ดดิสก์ 2.5 นิ้วโดยการประยุกต์ใช้เทคนิคการออกแบบการทดลอง	นายชาญณรงค์ อินทรชู อาจารย์ระพี กาญจนะ	คณะวิศวกรรมศาสตร์		14/05/2557
51	บทคัดย่อ เรื่อง Defect Reduction in Thermoforming Process of Tray Side 2.5 Inches by The Application of Design of Experiment (DOE) Technique	นายชาญณรงค์ อินทรชู อาจารย์ระพี กาญจนะ	คณะวิศวกรรมศาสตร์		14/05/2557
52	บทคัดย่อ เรื่องการศึกษาเปรียบเทียบการจัดการระบบโลจิสติกส์ในอุตสาหกรรมยานยนต์จากมุมมองของผู้ประกอบการและผู้ให้บริการขนส่ง	นายวัชร์โรจน์ งามแสงเนตร์ อาจารย์ระพี กาญจนะ	คณะวิศวกรรมศาสตร์		14/05/2557
53	บทคัดย่อ เรื่อง A Comparative Study of The Logistics Management in The Automotive Industry from The Manufacturers and Third-Party Logistic Providers' Perspectives	นายวัชร์โรจน์ งามแสงเนตร์ อาจารย์ระพี กาญจนะ	คณะวิศวกรรมศาสตร์		14/05/2557
54	บทคัดย่อ เรื่องการศึกษาความเป็นไปได้ในการลงทุนผลิตแปสำเร็จรูปกรณีศึกษาบริษัทไทยอินเตอร์เนชั่นแนลเมทัลชีทจำกัด	นายศักดิศาสตร์ บุตรสุรินทร์ อาจารย์ระพี กาญจนะ	คณะวิศวกรรมศาสตร์		14/05/2557
55	บทคัดย่อ เรื่อง Feasibility Study of Purlin Production A Case Study of Thai International Metal Sheet Co.,Ltd	นายศักดิศาสตร์ บุตรสุรินทร์ อาจารย์ระพี กาญจนะ	คณะวิศวกรรมศาสตร์		14/05/2557
56	บทคัดย่อ เรื่องการชี้บ่งอันตรายและการประเมินความเสี่ยงในกระบวนการปั๊มโลหะโดยใช้เทคนิคการวิเคราะห์ความผิดพลาดแบบแผนภูมิต้นไม้	นางสาวอรอุรา วิเชียร อาจารย์ระพี กาญจนะ	คณะวิศวกรรมศาสตร์		14/05/2557
57	บทคัดย่อ เรื่อง Identification Hazards and Risk Assessment in The Mctal Stamping Process with The Application of Fault Tree Analysis (FTA) Technique	นางสาวอรอุรา วิเชียร อาจารย์ระพี กาญจนะ	คณะวิศวกรรมศาสตร์		14/05/2557

ตารางที่ 40 จำนวนอนุสิทธิบัตร/สิทธิบัตร/ลิขสิทธิ์/เครื่องหมายการค้า ไตรมาสที่ 1-4 (ตุลาคม 2556 - กันยายน 2557)

หน่วยงานในสังกัดมหาวิทยาลัยเทคโนโลยีราชมงคลธัญบุรี

ที่	ชื่อ ผลงาน	ชื่อ สกุล เจ้าของผลงาน	หน่วยงาน	ประเภท (ระบุวันเดือนปีที่ได้รับ)	
				อนุสิทธิบัตร	ลิขสิทธิ์
58	บทคัดย่อ เรื่องการวิเคราะห์ค่าพารา มิเตอร์งานฉีดด้วยวิธีไฟไนต์เอลิเมนต์และการออกแบบการทดลอง กรณีศึกษา บริษัทผลิตชิ้นส่วนรถยนต์	นายจิรพงษ์ กุญชรินทร์ รองศาสตราจารย์ณฐา คุปตัษเฐียร	คณะวิศวกรรมศาสตร์		14/05/2557
59	บทคัดย่อ เรื่อง Analysis of Injection Parameters by Finite Element Method and Design of Experiment: A Case Study of an Automotive Part Manufacturer	นายจิรพงษ์ กุญชรินทร์ รองศาสตราจารย์ณฐา คุปตัษเฐียร	คณะวิศวกรรมศาสตร์		14/05/2557
60	บทคัดย่อ เรื่องการกำหนดปัจจัยในการชุบเคลือบผิว PVD บนแม่พิมพ์ปั๊มเหรียญกษาปณ์ ชนิด ราคา 1 บาทเพื่อลดต้นทุนการผลิต	นายธีระยุทธ วงศ์สมานมณี อาจารย์สมศักดิ์ อิทธิโสภณกุล รองศาสตราจารย์วารุณี เปรมานนท์	คณะวิศวกรรมศาสตร์		14/05/2557
61	บทคัดย่อ เรื่อง The Determining Factor in PVD Coating on One Baht Coin Die to Rcduce Production Cost	นายธีระยุทธ วงศ์สมานมณี อาจารย์สมศักดิ์ อิทธิโสภณกุล รองศาสตราจารย์วารุณี เปรมานนท์	คณะวิศวกรรมศาสตร์		14/05/2557
62	บทคัดย่อ เรื่องการเพิ่มประสิทธิผลโดยรวมของเครื่องกลด้วยระบบงานบำรุงรักษาเชิงป้องกัน กรณีศึกษาโรงงานผลิตน้ำอัดลม	นายดุสิต สิงห์พรหมมาศ อาจารย์สมศักดิ์ อิทธิโสภณกุล	คณะวิศวกรรมศาสตร์		14/05/2557
63	บทคัดย่อ เรื่อง An Increasing Overall Equipment Effectiveness of Machine Tools by Preventive Maintenance System A Case Study of Soft drink plant.	นายดุสิต สิงห์พรหมมาศ อาจารย์สมศักดิ์ อิทธิโสภณกุล	คณะวิศวกรรมศาสตร์		14/05/2557
64	บทคัดย่อ เรื่องการศึกษาการโค้งบนผ้าฝ้ายทอจีบ	ว่าที่ร้อยตรีหญิงศิริวรรณ วงหิรัญ ผู้ช่วยศาสตราจารย์สมนึก สังข์หนู	คณะวิศวกรรมศาสตร์		14/05/2557
65	บทคัดย่อ เรื่อง A Study of Bowing on Cotton Woven Pleated Fabric	ว่าที่ร้อยตรีหญิงศิริวรรณ วงหิรัญ ผู้ช่วยศาสตราจารย์สมนึก สังข์หนู	คณะวิศวกรรมศาสตร์		14/05/2557
66	บทคัดย่อ เรื่องการศึกษาอิทธิพลของกาวในการเชื่อมประกบแผ่นวัสดุแซนวิช	นายมนตรี การพัดชี ผู้ช่วยศาสตราจารย์ศิริชัย ต่อสกุล	คณะวิศวกรรมศาสตร์		14/05/2557
67	บทคัดย่อ เรื่อง Influence Study of The Adhesion for Joining Sandwich Material Joint	นายมนตรี การพัดชี ผู้ช่วยศาสตราจารย์ศิริชัย ต่อสกุล	คณะวิศวกรรมศาสตร์		14/05/2557
68	บทคัดย่อ เรื่องการศึกษาอิทธิพลการปรับปรุงสมบัติของเหล็กกล้าผสมต่ำด้วยความร้อนต่อขีดจำกัดความทนทานของวัสดุ	นายอรรถพล ไชยรา ผู้ช่วยศาสตราจารย์ศิวกร อ่างทอง	คณะวิศวกรรมศาสตร์		14/05/2557
69	บทคัดย่อ เรื่อง A Study of The Influence of Heat Treatment Processes on The Endurance Limit of Material	นายอรรถพล ไชยรา ผู้ช่วยศาสตราจารย์ศิวกร อ่างทอง	คณะวิศวกรรมศาสตร์		14/05/2557
70	บทคัดย่อ เรื่องการศึกษาอิทธิพลของตัวแปรในกระบวนการขึ้นรูปลึกชิ้นงานที่มีรูปทรงไม่สมมาตร ต่อความหนาของผนังชิ้นงาน	นายอาคม บุญนาค ผู้ช่วยศาสตราจารย์ศิวกร อ่างทอง	คณะวิศวกรรมศาสตร์		14/05/2557
71	บทคัดย่อ เรื่อง A Study of The Influence of Non-Symmetrical Deep Drawing Process Parameters on The Thickness of Work Piece's Walls	นายอาคม บุญนาค ผู้ช่วยศาสตราจารย์ศิวกร อ่างทอง	คณะวิศวกรรมศาสตร์		14/05/2557
72	บทคัดย่อเรื่อง การศึกษาการประมวลผลกำลังสูญเสียของมอเตอร์เหนี่ยวนำ 3 เฟสโดยใช้เทคนิคการวัดอุณหภูมิลมระบายความร้อน	นายณัฏฐพล แจ้งจงดี ผู้ช่วยศาสตราจารย์วันชัย ทรัพย์สิงห์	คณะวิศวกรรมศาสตร์		3/06/2557
73	บทคัดย่อเรื่อง Evaluation of Three Phase Induction Motor Power Loss Using Air-Cooling Temperature Measurement Technique	นายณัฏฐพล แจ้งจงดี ผู้ช่วยศาสตราจารย์วันชัย ทรัพย์สิงห์	คณะวิศวกรรมศาสตร์		3/06/2557

ตารางที่ 40 จำนวนอนุสิทธิบัตร/สิทธิบัตร/ลิขสิทธิ์/เครื่องหมายการค้า ไตรมาสที่ 1-4 (ตุลาคม 2556 - กันยายน 2557)

หน่วยงานในสังกัดมหาวิทยาลัยเทคโนโลยีราชมงคลธัญบุรี

ที่	ชื่อ ผลงาน	ชื่อ สกุล เจ้าของผลงาน	หน่วยงาน	ประเภท (ระบุวันเดือนปีที่ได้รับ)	
				อนุสิทธิบัตร	ลิขสิทธิ์
74	บทคัดย่อเรื่อง การจำลองกังหันลมด้วยระบบขับเคลื่อนไฟฟ้ากระแสตรงแบบเวลาจริง	นายบัญชา ศรีวิโรจน์ ผู้ช่วยศาสตราจารย์วันชัย ทรัพย์สิงห์	คณะวิศวกรรมศาสตร์		3/06/2557
75	บทคัดย่อเรื่อง DC Drive Based Real Time Wind Turbine Simulator	นายบัญชา ศรีวิโรจน์ ผู้ช่วยศาสตราจารย์วันชัย ทรัพย์สิงห์	คณะวิศวกรรมศาสตร์		3/06/2557
76	บทคัดย่อ เรื่อง การพัฒนาเทคนิคแบบรวดเร็วสำหรับการหาจุดเปลี่ยนฉากของวิดีโอโดยใช้ลูมิแนนซ์ฮิสโตแกรม	นายเจษฎา อรุณฤกษ์ ผู้ช่วยศาสตราจารย์จักรี ศรีนนท์ฉัตร	คณะวิศวกรรมศาสตร์		3/06/2557
77	บทคัดย่อเรื่อง Developed Fast Searching Technique for Video Scene Change Detection Based on Luminance Histogram	นายเจษฎา อรุณฤกษ์ ผู้ช่วยศาสตราจารย์จักรี ศรีนนท์ฉัตร	คณะวิศวกรรมศาสตร์		3/06/2557
78	บทคัดย่อเรื่อง การตรวจหาจุดเปลี่ยนภาพวิดีโอโดยการใช้ฮีสโตแกรมของเฟรมภาพย่อย	นายสมรรถชัย จันทรัตน์ ผู้ช่วยศาสตราจารย์จักรี ศรีนนท์ฉัตร	คณะวิศวกรรมศาสตร์		3/06/2557
79	บทคัดย่อเรื่อง Video Shot Change Detection Using Sub-frame Histogram	นายสมรรถชัย จันทรัตน์ ผู้ช่วยศาสตราจารย์จักรี ศรีนนท์ฉัตร	คณะวิศวกรรมศาสตร์		3/06/2557
80	บทคัดย่อเรื่อง การหาตำแหน่งติดตั้งเหมาะที่สุดของระบบผลิตไฟฟ้าจากเซลล์แสงอาทิตย์ขนาดใหญ่ในระบบจำหน่ายเพื่อลดกำลังไฟฟ้าสูญเสีย	นายอมรเทพ แพทยานันท์ ผู้ช่วยศาสตราจารย์กฤษณ์ชนม์ ภูมิกิตติพิชญ์	คณะวิศวกรรมศาสตร์		3/06/2557
81	บทคัดย่อเรื่อง Optimal Placement of Large-Scale PV Power Generation Systems in Primary Distribution Systems for Loss Reduction	นายอมรเทพ แพทยานันท์ ผู้ช่วยศาสตราจารย์กฤษณ์ชนม์ ภูมิกิตติพิชญ์	คณะวิศวกรรมศาสตร์		3/06/2557
82	บทคัดย่อเรื่อง การวิเคราะห์และป้องกันแรงดันเกินของมอเตอร์เหนี่ยวนำที่ขับเคลื่อนด้วยอินเวอร์เตอร์พีดับบลิวเอ็ม	นายอุดมศักดิ์ อยู่สนอง ผู้ช่วยศาสตราจารย์กฤษณ์ชนม์ ภูมิกิตติพิชญ์	คณะวิศวกรรมศาสตร์		3/06/2557
83	บทคัดย่อเรื่อง Analysis and Protection of Overvoltage in PWM Inverter Fed Induction Motors	นายอุดมศักดิ์ อยู่สนอง ผู้ช่วยศาสตราจารย์กฤษณ์ชนม์ ภูมิกิตติพิชญ์	คณะวิศวกรรมศาสตร์		3/06/2557
84	บทคัดย่อเรื่อง การออกแบบสายอากาศแถวลำดับแบบช่องเปิดมุมฉากที่มีแถบกว้าง	นายอนุชา มาละใจ อาจารย์ไพฑูรย์ รักเหลือ	คณะวิศวกรรมศาสตร์		3/06/2557
85	บทคัดย่อเรื่อง Design of Broadband Right-Angle Slot Array Antenna	นายอนุชา มาละใจ อาจารย์ไพฑูรย์ รักเหลือ	คณะวิศวกรรมศาสตร์		3/06/2557
86	บทคัดย่อเรื่อง สายอากาศฟิล์มบางขนาดกะทัดรัดรูปคล้ายอักษรซีสำหรับเทคโนโลยีรอดแบนด์ไร้สาย	นายพรเทพ ทองย้อย อาจารย์ไพฑูรย์ รักเหลือ	คณะวิศวกรรมศาสตร์		3/06/2557
87	บทคัดย่อเรื่อง Compact Thin-Film Antenna with C-Shape for BWA Technology	นายพรเทพ ทองย้อย อาจารย์ไพฑูรย์ รักเหลือ	คณะวิศวกรรมศาสตร์		3/06/2557
88	บทคัดย่อเรื่อง การพัฒนาเทคนิคการคุมอุปกรณ์เทอโมอิเล็กทริกแบบซีพีคอนโทรเลอร์ร่วมกับระบบเอชดีโอบี	ว่าที่ร้อยตรีสรายุทธ์ แย้มประยูร ผู้ช่วยศาสตราจารย์จักรี ศรีนนท์ฉัตร	คณะวิศวกรรมศาสตร์		3/06/2557
89	บทคัดย่อเรื่อง Development Control Thermoelectric Technique Based on Hybrid CP Controller and HDOB System	ว่าที่ร้อยตรีสรายุทธ์ แย้มประยูร ผู้ช่วยศาสตราจารย์จักรี ศรีนนท์ฉัตร	คณะวิศวกรรมศาสตร์		3/06/2557
90	บทคัดย่อเรื่อง การพัฒนาเทคนิคการแยกแยะสัญญาณที่เป็นเสียงและสัญญาณรบกวนแบบฐานเวลาจริงโดยใช้บอร์ดเอฟพีจีเอ	นายเฉลิมเกียรติ สุตาชา ผู้ช่วยศาสตราจารย์จักรี ศรีนนท์ฉัตร	คณะวิศวกรรมศาสตร์		3/06/2557

ตารางที่ 40 จำนวนอนุสิทธิบัตร/สิทธิบัตร/ลิขสิทธิ์/เครื่องหมายการค้า ไตรมาสที่ 1-4 (ตุลาคม 2556 - กันยายน 2557)

หน่วยงานในสังกัดมหาวิทยาลัยเทคโนโลยีราชมงคลธัญบุรี

ที่	ชื่อ ผลงาน	ชื่อ สกุล เจ้าของผลงาน	หน่วยงาน	ประเภท (ระบุวันเดือนปีที่ได้รับ)	
				อนุสิทธิบัตร	ลิขสิทธิ์
91	บทคัดย่อเรื่อง Improvement Voiced and Unvoiced Classification Technique Based on Real Time Processing Using FPGA Board	นายเฉลิมเกียรติ สุตาชา ผู้ช่วยศาสตราจารย์จักรี ศรีนนท์ฉัตร	คณะวิศวกรรมศาสตร์		3/06/2557
92	บทคัดย่อเรื่อง การออกแบบวงจรเรียงกระแสสำหรับวงจรแปลงผันไฟฟ้ากระแสสลับเป็นไฟฟ้ากระแสสลับแบบหลังชนหลังสามระดับ	นายนาวิน ยุกตานนท์ อาจารย์ณฐภัทร พันธ์คง ผู้ช่วยศาสตราจารย์กฤษณ์ชนม์ ภูมิกิตติพิชญ์	คณะวิศวกรรมศาสตร์		3/06/2557
93	บทคัดย่อเรื่อง Design of Power Rectifier Circuit for Three-Level Back –to-Back Converter	นายนาวิน ยุกตานนท์ อาจารย์ณฐภัทร พันธ์คง ผู้ช่วยศาสตราจารย์กฤษณ์ชนม์ ภูมิกิตติพิชญ์	คณะวิศวกรรมศาสตร์		3/06/2557
94	บทคัดย่อเรื่อง การศึกษาแบบรูปการแผ่พลังงานของสายอากาศช่องเปิดแถวลำดับรูปตัวแอลแบบฟิล์มบาง	นายกิตติศักดิ์ ทองดา อาจารย์ไพฑูรย์ รักเหลือ	คณะวิศวกรรมศาสตร์		3/06/2557
95	บทคัดย่อเรื่อง Study on Radiation Pattern of Right Angle Thin – Film Slot Array Antenna	นายกิตติศักดิ์ ทองดา อาจารย์ไพฑูรย์ รักเหลือ	คณะวิศวกรรมศาสตร์		3/06/2557
96	บทคัดย่อ เรื่อง การปรับปรุงค่าหน่วงเวลาและการตอบสนองทางความถี่ของวงจรอนาล็อกโดยการใช้ฟังก์ชันถ่ายโอน แบบลำดับเศษส่วนย่อย	นายธเนศ สุขแสง อาจารย์ฉัตรชัย ศุภพิทักษ์สกุล	คณะวิศวกรรมศาสตร์		3/06/2557
97	บทคัดย่อ เรื่อง Improvement of Delay Time and Frequency Response of Analog Circuits Using Fractional-Order-Functions	นายธเนศ สุขแสง อาจารย์ฉัตรชัย ศุภพิทักษ์สกุล	คณะวิศวกรรมศาสตร์		3/06/2557
98	บทคัดย่อเรื่อง การประเมินราคาวัสดุในการติดตั้งระบบจำหน่ายสายส่งขึงอากาศ 22 kV ด้วยโครงข่ายประสาทเทียม	นายกุลเดชา อนุกุลภิรมย์ ผู้ช่วยศาสตราจารย์กฤษณ์ชนม์ ภูมิกิตติพิชญ์	คณะวิศวกรรมศาสตร์		3/06/2557
99	บทคัดย่อเรื่อง Cost Estimation of 22 kV Overhead Line Distribution System using ANN	นายกุลเดชา อนุกุลภิรมย์ ผู้ช่วยศาสตราจารย์กฤษณ์ชนม์ ภูมิกิตติพิชญ์	คณะวิศวกรรมศาสตร์		3/06/2557
100	บทคัดย่อเรื่อง การออกแบบการเชื่อมโยงเครื่องกำเนิดไฟฟ้ากังหันน้ำขนาดเล็กเข้ากับกริดโดยใช้การควบคุมแบบเวกเตอร์	ว่าที่ร้องตรีสนธยา มั่นหมาย ผู้ช่วยศาสตราจารย์กฤษณ์ชนม์ ภูมิกิตติพิชญ์ อาจารย์ณฐภัทร พันธ์คง	คณะวิศวกรรมศาสตร์		3/06/2557
101	บทคัดย่อเรื่อง Grid-Connection Design of Permanent Magnet Synchronous Generator using Vector control	ว่าที่ร้องตรีสนธยา มั่นหมาย ผู้ช่วยศาสตราจารย์กฤษณ์ชนม์ ภูมิกิตติพิชญ์ อาจารย์ณฐภัทร พันธ์คง	คณะวิศวกรรมศาสตร์		3/06/2557
102	บทคัดย่อเรื่อง ระบบการจัดการสภาวะการประจุและคายประจุแบตเตอรี่ตะกั่วกรดในระบบพลังงานทดแทน	นายอภิวัฒน์ อัศวเมฆิน อาจารย์บุญยัง ปลั่งกลาง	คณะวิศวกรรมศาสตร์		3/06/2557
103	บทคัดย่อเรื่อง State of Charge Management System for Lead-Acid Battery in Renewable Energy System	นายอภิวัฒน์ อัศวเมฆิน อาจารย์บุญยัง ปลั่งกลาง	คณะวิศวกรรมศาสตร์		3/06/2557
104	บทคัดย่อเรื่อง การวิเคราะห์ปรากฏการณ์ฟ้าผ่าสำหรับระบบท่อส่งปิโตรเลียมใต้ดินและแนวทางการป้องกัน	นายบุญเลิศ โตประดิษฐ์ ผู้ช่วยศาสตราจารย์กฤษณ์ชนม์ ภูมิกิตติพิชญ์ ผู้ช่วยศาสตราจารย์ธนพงศ์ สุวรรณศรี	คณะวิศวกรรมศาสตร์		3/06/2557

ตารางที่ 40 จำนวนอนุสิทธิบัตร/สิทธิบัตร/ลิขสิทธิ์/เครื่องหมายการค้า ไตรมาสที่ 1-4 (ตุลาคม 2556 - กันยายน 2557)

หน่วยงานในสังกัดมหาวิทยาลัยเทคโนโลยีราชมงคลธัญบุรี

ที่	ชื่อ ผลงาน	ชื่อ สกุล เจ้าของผลงาน	หน่วยงาน	ประเภท (ระบุวันเดือนปีที่ได้รับ)	
				อนุสิทธิบัตร	ลิขสิทธิ์
105	บทคัดย่อเรื่อง Analysis of Lightning Phenomena for Underground Petroleum Pipeline System and It's Protection Scheme	นายบุญเลิศ โตประดิษฐ์ ผู้ช่วยศาสตราจารย์กฤษณ์ชนม์ ภูมิกิตติพิชญ์ ผู้ช่วยศาสตราจารย์ธนพงศ์ สุวรรณศรี	คณะวิศวกรรมศาสตร์		3/06/2557
106	บทคัดย่อเรื่อง การวิเคราะห์ผลการประหยัดพลังงานด้วยวิธีการรีเจนเนอเรทีฟในระบบลิฟต์	นายธนิศร์ พันธุ์ประยูร อาจารย์บุญยัง ปลั่งกลาง	คณะวิศวกรรมศาสตร์		3/06/2557
107	บทคัดย่อเรื่อง Analysis of Energy Saving in Energy Regenerative Unit for an Elevator System	นายธนิศร์ พันธุ์ประยูร อาจารย์บุญยัง ปลั่งกลาง	คณะวิศวกรรมศาสตร์		3/06/2557
108	บทคัดย่อเรื่อง ระบบตรวจสอบอัตโนมัติด้วยกล้องสำหรับงานตรวจนับกระดาษลูกฟูก	นายมีนา รัตนากร อาจารย์ฉัตรชัย ศุภพิทักษ์สกุล	คณะวิศวกรรมศาสตร์		3/06/2557
109	บทคัดย่อเรื่อง Machine Vision System for Counting Corrugated Cardboard	นายมีนา รัตนากร อาจารย์ฉัตรชัย ศุภพิทักษ์สกุล	คณะวิศวกรรมศาสตร์		3/06/2557
110	บทคัดย่อเรื่อง การศึกษาการรวมกลุ่มลิ้งค์ของวายฟาย สำหรับ IEEE 802.11 n	นายนิสิต ภูครองตา อาจารย์ไพฑูรย์ รักเหลือ	คณะวิศวกรรมศาสตร์		3/06/2557
111	บทคัดย่อเรื่อง Study on the Aggregation of Wi-Fi Links for IEEE 802.11 n	นายนิสิต ภูครองตา อาจารย์ไพฑูรย์ รักเหลือ	คณะวิศวกรรมศาสตร์		3/06/2557
112	บทคัดย่อเรื่อง การวิเคราะห์ปัญหาการตรวจสอบอาคารชุดพักอาศัยในเขตปริมณฑล	นายกรกฎ เพชรนุ้ย อาจารย์จตุพล ตั้งปกาศิต อาจารย์กองกูณฑ์ โตชัยวัฒน์	คณะวิศวกรรมศาสตร์		6/06/2557
113	บทคัดย่อเรื่อง Analysis of The Building Inspection Problems of The Condominiums in Bangkok Vicinity	นายกรกฎ เพชรนุ้ย อาจารย์จตุพล ตั้งปกาศิต อาจารย์กองกูณฑ์ โตชัยวัฒน์	คณะวิศวกรรมศาสตร์		6/06/2557
114	บทคัดย่อเรื่อง การศึกษาปัญหาการประมูลด้วยระบบอิเล็กทรอนิกส์ในโครงการก่อสร้างของเทศบาลเมืองในเขตปริมณฑล	นางสาวเกศรินทร์ ยืนเยี่ยม อาจารย์จตุพล ตั้งปกาศิต อาจารย์กองกูณฑ์ โตชัยวัฒน์	คณะวิศวกรรมศาสตร์		6/06/2557
115	บทคัดย่อเรื่อง A Study of e-Auction Problems in The Construction Projects of The Department of Municipality in Bangkok Vicinity	นางสาวเกศรินทร์ ยืนเยี่ยม อาจารย์จตุพล ตั้งปกาศิต อาจารย์กองกูณฑ์ โตชัยวัฒน์	คณะวิศวกรรมศาสตร์		6/06/2557
116	บทคัดย่อเรื่อง ปัจจัยที่มีผลต่อความล่าช้าในโครงการก่อสร้างถนนขององค์กรปกครองส่วนท้องถิ่นในเขตปริมณฑล	นางสาวเกศรินทร์ ยืนเยี่ยม อาจารย์จตุพล ตั้งปกาศิต อาจารย์กองกูณฑ์ โตชัยวัฒน์	คณะวิศวกรรมศาสตร์		6/06/2557
117	บทคัดย่อเรื่อง Factors Affecting Delays in the Road Construction Projects of Local Administration Authorities in Bangkok Vicinity	นางสาวเกศรินทร์ ยืนเยี่ยม อาจารย์จตุพล ตั้งปกาศิต อาจารย์กองกูณฑ์ โตชัยวัฒน์	คณะวิศวกรรมศาสตร์		6/06/2557
118	บทคัดย่อเรื่อง การพัฒนาวิธีการเติมสารลดน้ำอย่างมากเพิ่มเพื่อควบคุมการสูญเสียความสามารถในการทำงานของมอร์ต้าร์และคอนกรีต	นายอัครวิชญ์ ณรงค์กูล ผู้ช่วยศาสตราจารย์ปิติศานต์ กร้ำมาตร นายเฉลิมชัย วาณิชย์ล้ำเลิศ	คณะวิศวกรรมศาสตร์		6/06/2557
119	บทคัดย่อเรื่อง Development of Superplasticizer Re-Dosing Method for Mortarand Concrete Workability Loss Control	นายอัครวิชญ์ ณรงค์กูล ผู้ช่วยศาสตราจารย์ปิติศานต์ กร้ำมาตร นายเฉลิมชัย วาณิชย์ล้ำเลิศ	คณะวิศวกรรมศาสตร์		6/06/2557

ตารางที่ 40 จำนวนอนุสิทธิบัตร/สิทธิบัตร/ลิขสิทธิ์/เครื่องหมายการค้า ไตรมาสที่ 1-4 (ตุลาคม 2556 - กันยายน 2557)

หน่วยงานในสังกัดมหาวิทยาลัยเทคโนโลยีราชมงคลธัญบุรี

ที่	ชื่อ ผลงาน	ชื่อ สกุล เจ้าของผลงาน	หน่วยงาน	ประเภท (ระบุวันเดือนปีที่ได้รับ)	
				อนุสิทธิบัตร	ลิขสิทธิ์
120	บทคัดย่อเรื่อง การโก่งตัวมากของเสาปลายยื่นที่ทำจากแบบจำลองวัสดุแบบลุดวิกภายใต้แรงยึดรั้งที่ปลายจากเคเบิล	นายสหรัถ โพธิ์นอก อาจารย์บุญชัย ผึ้งไผ่งาม	คณะวิศวกรรมศาสตร์		6/06/2557
121	บทคัดย่อเรื่อง Large Deflections of Cantilever Column made from Ludwick's Materia Model under Tension from Guyed Cable	นายสหรัถ โพธิ์นอก อาจารย์บุญชัย ผึ้งไผ่งาม	คณะวิศวกรรมศาสตร์		6/06/2557
122	บทคัดย่อเรื่อง การศึกษาอิทธิพลตัวแปรการเชื่อมแม็กต่อสมบัติของรอยต่อเทเลอร์แบล็งค์เหล็กกล้าคาร์บอน JIS -3141 SPCEN	นายสมศักดิ์ เชาวลิต อาจารย์สถาพร ทองวิค ผู้ช่วยศาสตราจารย์กิตติพงษ์ กิมะพงศ์	คณะวิศวกรรมศาสตร์		6/06/2557
123	บทคัดย่อเรื่อง Influence of MAG Welding Parameters on JIS -1341 SPCEN Carbon Steel Tailored Blank joint Properties	นายสมศักดิ์ เชาวลิต อาจารย์สถาพร ทองวิค ผู้ช่วยศาสตราจารย์กิตติพงษ์ กิมะพงศ์	คณะวิศวกรรมศาสตร์		6/06/2557
124	บทคัดย่อเรื่อง การออกแบบตัวควบคุมคงทนสำหรับหุ่นยนต์รถสองล้อ	นายปริญญา ผ่องสุภา อาจารย์มนูศักดิ์ จานทอง	คณะวิศวกรรมศาสตร์		6/06/2557
125	บทคัดย่อเรื่อง Robust Control Design for Two Wheel Mobile Robot	นายปริญญา ผ่องสุภา อาจารย์มนูศักดิ์ จานทอง	คณะวิศวกรรมศาสตร์		6/06/2557
126	บทคัดย่อเรื่อง การควบคุมความยืดหยุ่นแขนกลแบบ 3 แกน	นายศุภโชค ตันติวิวัทน์ อาจารย์ปรัชญา เปรมปราณีรัชต์	คณะวิศวกรรมศาสตร์		6/06/2557
127	บทคัดย่อเรื่อง Compliant Control of 3-Axis Manipulator Arm	นายศุภโชค ตันติวิวัทน์ อาจารย์ปรัชญา เปรมปราณีรัชต์	คณะวิศวกรรมศาสตร์		6/06/2557
128	บทคัดย่อเรื่อง หุ่นยนต์ดำน้ำควบคุมระยะไกลและควาบคุมความลึก	นายศุภโชค ตันติวิวัทน์ อาจารย์ปรัชญา เปรมปราณีรัชต์	คณะวิศวกรรมศาสตร์		6/06/2557
129	บทคัดย่อเรื่อง Remotely Operated Vehicle with Depth Control	นายศุภโชค ตันติวิวัทน์ อาจารย์ปรัชญา เปรมปราณีรัชต์	คณะวิศวกรรมศาสตร์		6/06/2557
130	บทคัดย่อเรื่อง การลดความสูญป่าวในกระบวนการผลิตชิ้นส่วนรถจักรยานยนต์โดยการบูรณาการเทคนิคทางวิศวกรรมอุตสาหการ	นายสาทิตย์ สีนิลพันธ์ รองศาสตราจารย์ณฐา คุปตัษเฐียร	คณะวิศวกรรมศาสตร์		6/06/2557
131	บทคัดย่อเรื่อง Waste Reduction in Motorcycle Part Production Line Using Integrated IE Techniques	นายสาทิตย์ สีนิลพันธ์ รองศาสตราจารย์ณฐา คุปตัษเฐียร	คณะวิศวกรรมศาสตร์		6/06/2557
132	บทคัดย่อเรื่อง การลดของเสียในกระบวนการผลิตกระจกโครเมียมโดยใช้เทคนิคการออกแบบการทดลอง	นายปิยพงษ์ ริดเขียว รองศาสตราจารย์ณฐา คุปตัษเฐียร	คณะวิศวกรรมศาสตร์		6/06/2557
133	บทคัดย่อเรื่อง A Defect Reduction in Chrome-Coated Mirror Process by Design of Experiment Technique	นายปิยพงษ์ ริดเขียว รองศาสตราจารย์ณฐา คุปตัษเฐียร	คณะวิศวกรรมศาสตร์		6/06/2557
134	บทคัดย่อเรื่อง การเพิ่มผลผลิตสำหรับสายการผลิตชุบเคลือบชิ้นส่วนฮาร์ดดิสก์ไดร์ฟ	นายกิตติพงษ์ แสงบุดดี อาจารย์ระพี กาญจนะ	คณะวิศวกรรมศาสตร์		6/06/2557
135	บทคัดย่อเรื่อง Productivity Improvement for Hard Disk Drive Component Plating Process Line	นายกิตติพงษ์ แสงบุดดี อาจารย์ระพี กาญจนะ	คณะวิศวกรรมศาสตร์		6/06/2557
136	บทคัดย่อเรื่อง การลดของเสียในกระบวนการผลิตชิ้นส่วนฮาร์ดดิสก์ไดร์ฟด้วยหลักการวิเคราะห์ระบบการวัดและการควบคุมกระบวนการเชิงสถิติ	นางสุทธิดา เอี่ยมเจริญ อาจารย์ระพี กาญจนะ	คณะวิศวกรรมศาสตร์		6/06/2557

ตารางที่ 40 จำนวนอนุสิทธิบัตร/สิทธิบัตร/ลิขสิทธิ์/เครื่องหมายการค้า ไตรมาสที่ 1-4 (ตุลาคม 2556 - กันยายน 2557)

หน่วยงานในสังกัดมหาวิทยาลัยเทคโนโลยีราชมงคลธัญบุรี

ที่	ชื่อ ผลงาน	ชื่อ สกุล เจ้าของผลงาน	หน่วยงาน	ประเภท (ระบุวันเดือนปีที่ได้รับ)	
				อนุสิทธิบัตร	ลิขสิทธิ์
137	บทคัดย่อเรื่อง Defective Reduction in Hard Disk Drive Process with Measurement System Analysis and Statistical Process Control Techniques	นางสุทธิดา เอี่ยมเจริญ อาจารย์ระพี กาญจนะ	คณะวิศวกรรมศาสตร์		6/06/2557
138	บทคัดย่อเรื่อง การเพิ่มผลิตภาพของการผลิตชิ้นส่วนอิเล็กทรอนิกส์ โดยเทคนิค DMAIC กรณีศึกษาโรงงานประกอบแผงวงจรอิเล็กทรอนิกส์	นายศิวะ ไวทย์รุ่งโรจน์ รองศาสตราจารย์ณฐา คุปตัษเฐียร	คณะวิศวกรรมศาสตร์		6/06/2557
139	บทคัดย่อเรื่อง Productivity Improvement of Electronics Part by Using DMAIC Technique : A Case Study of Printed Circuit Board Assembly Manufacturing	นายศิวะ ไวทย์รุ่งโรจน์ รองศาสตราจารย์ณฐา คุปตัษเฐียร	คณะวิศวกรรมศาสตร์		6/06/2557
140	บทคัดย่อเรื่อง ปัจจัยการเชื่อมเสียดทานแบบจุดที่มีผลต่อความแข็งแรงเฉือนของรอยต่อเกยระหว่างอะลูมิเนียมผสม AA 1100 และเหล็กกล้าเคลือบสังกะสี SGACC	นายสุทธิพร คงเพ็ชร์ ผู้ช่วยศาสตราจารย์กิตติพงษ์ กิมะพงศ์	คณะวิศวกรรมศาสตร์		6/06/2557
141	บทคัดย่อเรื่อง Friction Spot Stir Joining Factor Affecting Shear Strength of AA 1100 606 Aluminum Alloy and SGACC Zinc coated Steel Lap Joint	นายสุทธิพร คงเพ็ชร์ ผู้ช่วยศาสตราจารย์กิตติพงษ์ กิมะพงศ์	คณะวิศวกรรมศาสตร์		6/06/2557
142	บทคัดย่อเรื่อง ผลของทัลคัมในพอลิเมอร์ผสมระหว่างพอลิแลคติกและพอลิบิวธิลีนซัคซิเนตเพื่อประยุกต์ใช้ในกระบวนการฉีดขึ้นรูป	นางวีราภรณ์ ผิวสอาด ผู้ช่วยศาสตราจารย์จุไรวัลย์ รัตนะพิสิฐ อาจารย์สุภาภรณ์ ทุมสอน	คณะวิศวกรรมศาสตร์		6/06/2557
143	บทคัดย่อเรื่อง Effect of Talcum on Polymer Blends of Poly (lactic Acid) and Poly (Butylene Succinate) for Injection Molding Process Applications	นางวีราภรณ์ ผิวสอาด ผู้ช่วยศาสตราจารย์จุไรวัลย์ รัตนะพิสิฐ อาจารย์สุภาภรณ์ ทุมสอน	คณะวิศวกรรมศาสตร์		6/06/2557
144	บทคัดย่อเรื่อง การศึกษาประสิทธิ ภาพการกัดขึ้นรูปวัสดุเหล็กแม่พิมพ์พลาสติก	นายบรรจง เฟื่องฟู อาจารย์สมศักดิ์ อิทธิโสภณกุล	คณะวิศวกรรมศาสตร์		6/06/2557
145	บทคัดย่อเรื่อง A study of Efficiency During Machining Milling of Plastic Mold Materials Steels.	นายบรรจง เฟื่องฟู อาจารย์สมศักดิ์ อิทธิโสภณกุล	คณะวิศวกรรมศาสตร์		6/06/2557
146	บทคัดย่อเรื่อง การศึกษาอิทธิพลของรัศมีบ่าดายในการลากขึ้นรูปถ้วนสี่เหลี่ยมจัตุรัสแบบมีปีกสำหรับเหล็กกล้าความแข็งแรงสูงสำหรับโครงสร้างยานยนต์ด้วยวิธีทางไฟไนต์อิลิเมนต์	นายธวัชชัย แก้วสีใส อาจารย์กุลชาติ จุลเพ็ฐ	คณะวิศวกรรมศาสตร์		6/06/2557
147	บทคัดย่อเรื่อง A study of Influence Die Radius on Rectangular Cup Deep Drawing for High Strength Steel for Automobile Structural with Finite Element Method	นายธวัชชัย แก้วสีใส อาจารย์กุลชาติ จุลเพ็ฐ	คณะวิศวกรรมศาสตร์		6/06/2557
148	บทคัดย่อเรื่อง อิทธิพลตัวแปรการเชื่อมเสียดทานแบบกวนต่อสมบัติทางกลรอยต่อชนแผ่นเทลเลอร์แบลงค์อะลูมิเนียมผสม AA 6063	นายเจษฐฐฎา แก้ววิชิตร ผู้ช่วยศาสตราจารย์กิตติพงษ์ กิมะพงษ์	คณะวิศวกรรมศาสตร์		6/06/2557
149	บทคัดย่อเรื่อง Influence of friction stir Welding Parameter on Mechanical Properties of AA 6063 Aluminum Alloy Tailored Blank Butt Joint.	นายเจษฐฐฎา แก้ววิชิตร ผู้ช่วยศาสตราจารย์กิตติพงษ์ กิมะพงษ์	คณะวิศวกรรมศาสตร์		6/06/2557
150	บทคัดย่อเรื่อง อิทธิพลในการลากขึ้นรูปลึกแผ่นเหล็กกล้าไร้สนิมด้วยกระบวนการไฮดรอไดนามิก	นายสุริยา น้ำแก้ว ผู้ช่วยศาสตราจารย์ศิริชัย ต่อสกุล	คณะวิศวกรรมศาสตร์		6/06/2557

ตารางที่ 40 จำนวนอนุสิทธิบัตร/สิทธิบัตร/ลิขสิทธิ์/เครื่องหมายการค้า ไตรมาสที่ 1-4 (ตุลาคม 2556 - กันยายน 2557)

หน่วยงานในสังกัดมหาวิทยาลัยเทคโนโลยีราชมงคลธัญบุรี

ที่	ชื่อ ผลงาน	ชื่อ สกุล เจ้าของผลงาน	หน่วยงาน	ประเภท (ระบุวันเดือนปีที่ได้รับ)	
				อนุสิทธิบัตร	ลิขสิทธิ์
151	บทคัดย่อเรื่อง Influence of The Stainless Steel Sheet Deed Drawing Through Hydrodynamic Process	นายสุริยา น้ำแก้ว ผู้ช่วยศาสตราจารย์ศิริชัย ต่อสกุล	คณะวิศวกรรมศาสตร์		6/06/2557
152	บทคัดย่อเรื่อง คอนกรีตมวลเบาจากกากดินตะกอนกระเบื้องหลังคาเซรามิค	นายสหเทพ ทองคล้าย ผู้ช่วยศาสตราจารย์กิตติพงษ์ กิมะพงศ์	คณะวิศวกรรมศาสตร์		6/06/2557
153	บทคัดย่อเรื่อง Lightweight Concrete from Sediment Sludge of Ceramic Roof Tile.	นายสหเทพ ทองคล้าย ผู้ช่วยศาสตราจารย์กิตติพงษ์ กิมะพงศ์	คณะวิศวกรรมศาสตร์		6/06/2557
154	บทคัดย่อเรื่อง อิทธิพลของกากดินตะกอนเซรามิคต่อสมบัติกระเบื้องบิสกิต	นายสุรชัย กรุกทอง ผู้ช่วยศาสตราจารย์กิตติพงษ์ กิมะพงศ์	คณะวิศวกรรมศาสตร์		6/06/2557
155	บทคัดย่อเรื่อง Effect of Ceramic Sludge Waste on Biscuit Porcelain Properties.	นายสุรชัย กรุกทอง ผู้ช่วยศาสตราจารย์กิตติพงษ์ กิมะพงศ์	คณะวิศวกรรมศาสตร์		6/06/2557
156	บทคัดย่อเรื่อง อิทธิพลของรัศมีบ่าดายที่มีผลต่องานลากขึ้นรูปถ้วยสี่เหลี่ยมจัตุรัสแบบมีปีกด้วยเหล็กกล้ารีดร้อนสำหรับโครงสร้างยานยนต์	นายไพศาล เอี่ยมมิ อาจารย์กุลชาติ จุลเพ็ญ	คณะวิศวกรรมศาสตร์		6/06/2557
157	บทคัดย่อเรื่อง Influences of Die Radius on Rectangular Cup Deep Drawing of Automobile structural steel	นายไพศาล เอี่ยมมิ อาจารย์กุลชาติ จุลเพ็ญ	คณะวิศวกรรมศาสตร์		6/06/2557
158	บทคัดย่อเรื่อง การศึกษาอิทธิพลของสารหล่อลื่นในงานลากขึ้นรูปถ้วยสี่เหลี่ยมจัตุรัสแบบมีปีกด้วยเหล็กกล้ารีดร้อนสำหรับโครงสร้างยานยนต์	นายบัญชา วงศ์ศรีทา อาจารย์กุลชาติ จุลเพ็ญ	คณะวิศวกรรมศาสตร์		6/06/2557
159	บทคัดย่อเรื่อง Study of Lubricants Effect for Rectangular Cup Deep Drawing of Automobile structural steel	นายบัญชา วงศ์ศรีทา อาจารย์กุลชาติ จุลเพ็ญ	คณะวิศวกรรมศาสตร์		6/06/2557
160	บทคัดย่อเรื่อง อิทธิพลตัวแปรการเชื่อมมิกซ้ำแนวต่อสมบัติของโลหะเชื่อมเหล็กกล้าไร้สนิมเฟอร์ริติก เกรด AISI 430	นายโสวัตร ประพันธมิตร ผู้ช่วยศาสตราจารย์กิตติพงษ์ กิมะพงศ์	คณะวิศวกรรมศาสตร์		6/06/2557
161	บทคัดย่อเรื่อง Influences of Multipass MIG Welding Parameters on AISI430 Ferritic Stainless Steel Welds Properties	นายโสวัตร ประพันธมิตร ผู้ช่วยศาสตราจารย์กิตติพงษ์ กิมะพงศ์	คณะวิศวกรรมศาสตร์		6/06/2557
162	บทคัดย่อเรื่อง การศึกษาอิทธิพลตัวแปรงานเชื่อมมิกต่อสมบัติของรอยต่อระหว่างเหล็กกล้าคาร์บอน SS400 กับเหล็กกล้าไร้สนิมเฟอร์ริติก AISI 430	นายสุวัฒ ภูเภา ผู้ช่วยศาสตราจารย์กิตติพงษ์ กิมะพงศ์	คณะวิศวกรรมศาสตร์		6/06/2557
163	บทคัดย่อเรื่อง Effect of MIG welding Parameters on Joint Properties of SS400 Carbon Steel and AISI 430 Ferritic Stainless Steel	นายสุวัฒ ภูเภา ผู้ช่วยศาสตราจารย์กิตติพงษ์ กิมะพงศ์	คณะวิศวกรรมศาสตร์		6/06/2557
164	บทคัดย่อเรื่อง อิทธิพลของการอบอ่อนที่มีผลต่อการเชื่อมเหล็ก AISI 1045 ด้วยแรงเสียดทาน	นายจักรินทร์ คงสิบ ผู้ช่วยศาสตราจารย์ศิริชัย ต่อสกุล	คณะวิศวกรรมศาสตร์		6/06/2557
165	บทคัดย่อเรื่อง The inftuence of the annealing effect on the AISI 1045 steel by friction welding	นายจักรินทร์ คงสิบ ผู้ช่วยศาสตราจารย์ศิริชัย ต่อสกุล	คณะวิศวกรรมศาสตร์		6/06/2557
166	บทคัดย่อเรื่อง การจัดการข้อมูลที่ใช้สำหรับแบบจำลองทางคณิตศาสตร์ด้านพลังงาน : กรณีศึกษาแบบจำลองการใช้ชีวมวลในจังหวัดสุพรรณบุรี	นายปรมัตถ์ สุขสายอ้น อาจารย์สุรินทร์ แหงมงาม	คณะวิศวกรรมศาสตร์		30/09/2557

ตารางที่ 40 จำนวนอนุสิทธิบัตร/สิทธิบัตร/ลิขสิทธิ์/เครื่องหมายการค้า ไตรมาสที่ 1-4 (ตุลาคม 2556 - กันยายน 2557)

หน่วยงานในสังกัดมหาวิทยาลัยเทคโนโลยีราชมงคลธัญบุรี

ที่	ชื่อ ผลงาน	ชื่อ สกุล เจ้าของผลงาน	หน่วยงาน	ประเภท (ระบุวันเดือนปีที่ได้รับ)	
				อนุสิทธิบัตร	ลิขสิทธิ์
167	บทคัดย่อเรื่อง Information Management for Energy Modelling: A Case Study of Biomass Utilization in Suphanburi Province	นายปรมัตถ์ สุขสายอ้น อาจารย์สุรินทร์ แหงมงาม	คณะวิศวกรรมศาสตร์		30/09/2557
168	บทคัดย่อเรื่อง การออกแบบวงจรแปลงผันแรงดันไฟฟ้ากระแสสลับเป็นแรงดันไฟฟ้ากระแสตรงแบบ 12 พัลส์สำหรับระบบเชื่อมโยงเครื่องกำเนิดไฟฟ้ากังหันน้ำขนาดเล็ก	นายชาคริต วินิจธรรม ผู้ช่วยศาสตราจารย์กฤษณ์ชนม์ ภูมิกิตติพิชญ์	คณะวิศวกรรมศาสตร์		30/09/2557
169	บทคัดย่อเรื่อง Design of 12-Pulse AC to DC Converter for small Hydro Generator Connected Grid System	นายชาคริต วินิจธรรม ผู้ช่วยศาสตราจารย์กฤษณ์ชนม์ ภูมิกิตติพิชญ์	คณะวิศวกรรมศาสตร์		30/09/2557
170	บทคัดย่อเรื่อง การค้นหาตำแหน่งของป้ายทะเบียนรถยนต์โดยใช้เทคนิคมอร์โฟโลยีแบบหักล้าง	นายธีรพล ยอดโรจน์ ผู้ช่วยศาสตราจารย์จักรี ศรีนนท์ฉัตร	คณะวิศวกรรมศาสตร์		30/09/2557
171	บทคัดย่อเรื่อง License Plate Location using Subtract Morphology Technique	นายธีรพล ยอดโรจน์ ผู้ช่วยศาสตราจารย์จักรี ศรีนนท์ฉัตร	คณะวิศวกรรมศาสตร์		30/09/2557
172	บทคัดย่อเรื่อง การประยุกต์ใช้หลักการปล่อยสัญญาณเสียงสำหรับการตรวจจับดิสชาร์จบางส่วนในหม้อแปลงไฟฟ้าจำลองโดยใช้โปรแกรม Lab View	นายปรานต์ ศรีทอง ผู้ช่วยศาสตราจารย์วันชัย ทรัพย์สิงห์	คณะวิศวกรรมศาสตร์		30/09/2557
173	บทคัดย่อเรื่อง Application of Acoustic Emission Method for Partial Discharge Detection in a Transformers Model Using Lab View Program	นายปรานต์ ศรีทอง ผู้ช่วยศาสตราจารย์วันชัย ทรัพย์สิงห์	คณะวิศวกรรมศาสตร์		30/09/2557
174	บทคัดย่อเรื่อง การชดเชยการแกว่งความถี่ต่ำในระบบไฟฟ้ากำลังด้วยอุปกรณ์ FACTS	นายอมร อันกรอง ผู้ช่วยศาสตราจารย์กฤษณ์ชนม์ ภูมิกิตติพิชญ์	คณะวิศวกรรมศาสตร์		30/09/2557
175	บทคัดย่อเรื่อง Compensation of Low Frequency Oscillation In Power System with FACTS Devices	นายอมร อันกรอง ผู้ช่วยศาสตราจารย์กฤษณ์ชนม์ ภูมิกิตติพิชญ์	คณะวิศวกรรมศาสตร์		30/09/2557
176	บทคัดย่อเรื่อง การออกแบบและทดสอบฟิวส์สวิตช์แรงต่ำโดยใช้ฐานฉนวนเรซิ่น	นายวิทยา โสสีทา ผู้ช่วยศาสตราจารย์วันชัย ทรัพย์สิงห์	คณะวิศวกรรมศาสตร์		30/09/2557
177	บทคัดย่อเรื่อง Design and Testing of Low Tension Fuse Switch Based Resin Insulator	นายวิทยา โสสีทา ผู้ช่วยศาสตราจารย์วันชัย ทรัพย์สิงห์	คณะวิศวกรรมศาสตร์		30/09/2557
178	บทคัดย่อเรื่อง การวิเคราะห์แรงสนามแม่เหล็กไฟฟ้าในหม้อแปลงระบบจำหน่ายจากการเกิดลัดวงจรภายนอก	นายนวพงศ์ นุตาดี ผู้ช่วยศาสตราจารย์กฤษณ์ชนม์ ภูมิกิตติพิชญ์	คณะวิศวกรรมศาสตร์		30/09/2557
179	บทคัดย่อเรื่อง Analysis of Electromagnetic Forces in Distribution Transformer Caused by External Fault	นายนวพงศ์ นุตาดี ผู้ช่วยศาสตราจารย์กฤษณ์ชนม์ ภูมิกิตติพิชญ์	คณะวิศวกรรมศาสตร์		30/09/2557
180	บทคัดย่อเรื่อง การศึกษาประสิทธิภาพความเข้มแสงของแผงสะท้อนรังสีแสงอาทิตย์สำหรับระบบหอคอยรวมแสงอาทิตย์	นายอำนาจ เงินพลับพลา ผู้ช่วยศาสตราจารย์บุณย์ฤทธิ์ ประสาทแก้ว	คณะวิศวกรรมศาสตร์		30/09/2557
181	บทคัดย่อเรื่อง A Study on the Intensity Efficiency of a Solar Heliostat for a Central Receiver Solar Collector	นายอำนาจ เงินพลับพลา ผู้ช่วยศาสตราจารย์บุณย์ฤทธิ์ ประสาทแก้ว	คณะวิศวกรรมศาสตร์		30/09/2557
182	บทคัดย่อเรื่อง เหล็กกล้าไร้สนิม SUS 304 และเหล็กกล้าหล่อ SCW 410	นายกลไกร นาโควงค์ ผู้ช่วยศาสตราจารย์กิตติพงษ์ กิมะพงศ์	คณะวิศวกรรมศาสตร์		30/09/2557

ตารางที่ 40 จำนวนอนุสิทธิบัตร/สิทธิบัตร/ลิขสิทธิ์/เครื่องหมายการค้า ไตรมาสที่ 1-4 (ตุลาคม 2556 - กันยายน 2557)

หน่วยงานในสังกัดมหาวิทยาลัยเทคโนโลยีราชมงคลธัญบุรี

ที่	ชื่อ ผลงาน	ชื่อ สกุล เจ้าของผลงาน	หน่วยงาน	ประเภท (ระบุวันเดือนปีที่ได้รับ)	
				อนุสิทธิบัตร	ลิขสิทธิ์
183	บทคัดย่อเรื่อง Effect of GMAW Parameters on Butt Joint of SUS 304 Stainless Steel and SCW 410 Cast Steel	นายกลไกร นาโควงค์ ผู้ช่วยศาสตราจารย์กิตติพงษ์ กิมะพงศ์	คณะวิศวกรรมศาสตร์		30/09/2557
184	บทคัดย่อเรื่อง อิทธิพลตัวแปรการเชื่อมด้วยการเสียดทานแบบกวนต่อสมบัติทางกลของรอยต่อเกยอลูมิเนียมผสม AA 1100 และอลูมิเนียมผสม AA 6063	นายขวัญชัย โพธิ์ขวัญ ผู้ช่วยศาสตราจารย์กิตติพงษ์ กิมะพงศ์	คณะวิศวกรรมศาสตร์		30/09/2557
185	บทคัดย่อเรื่อง Effect of Friction Stir Welding Parameters on Mechanical Properties of 1100 Aluminum Alloy and 6063 Aluminum Alloy	นายขวัญชัย โพธิ์ขวัญ ผู้ช่วยศาสตราจารย์กิตติพงษ์ กิมะพงศ์	คณะวิศวกรรมศาสตร์		30/09/2557
186	บทคัดย่อเรื่อง อิทธิพลในการลากขึ้นรูปลึกโลหะนอกกลุ่มเหล็กด้วยกระบวนการไฮโดรไดนามิกส์	นายธัญญพัฒน์ เจียรละม่อม ผู้ช่วยศาสตราจารย์ศิริชัย ต่อสกุล	คณะวิศวกรรมศาสตร์		30/09/2557
187	บทคัดย่อเรื่อง Influence of Non Ferrous in Hydro Dynamics Deep Drawing Process	นายธัญญพัฒน์ เจียรละม่อม ผู้ช่วยศาสตราจารย์ศิริชัย ต่อสกุล	คณะวิศวกรรมศาสตร์		30/09/2557
188	บทคัดย่อเรื่อง ผลกระทบของสภาวะการปั่นแบบหลอมเหลวที่มีต่อรูปร่างหน้าตัดสมบัติทางกลและการสะท้อนแสงของเส้นใยพอลิแลคติกแอซิด	นางสาวนรรจพร เรืองไพศาล ผู้ช่วยศาสตราจารย์สรพงษ์ ภวสุปรีย์ อาจารย์นที ศรีสวัสดิ์	คณะวิศวกรรมศาสตร์		30/09/2557
189	บทคัดย่อเรื่อง Effects of Melt Spinning Conditions on Cross-Sectional Feature Mechanical and Reflection Properties of Poly (lactic acid) Fibers	นางสาวนรรจพร เรืองไพศาล ผู้ช่วยศาสตราจารย์สรพงษ์ ภวสุปรีย์ อาจารย์นที ศรีสวัสดิ์	คณะวิศวกรรมศาสตร์		30/09/2557
190	บทคัดย่อเรื่อง การเตรียมเส้นใยเซลลูโลสอะซิเตตผสมถ่านกัมมันต์โดยการปั่นเส้นใยด้วยไฟฟ้าสถิต สำหรับการดูดซับสารอินทรีย์	นายวัฒนา กลิ่นสุคนธ์ ผู้ช่วยศาสตราจารย์สรพงษ์ ภวสุปรีย์ อาจารย์นที ศรีสวัสดิ์	คณะวิศวกรรมศาสตร์		30/09/2557
191	บทคัดย่อเรื่อง Preparation of Activated Carbon Cellulose Acetate Fibers by Electrospinning for Organic Compounds Adsorption	นายวัฒนา กลิ่นสุคนธ์ ผู้ช่วยศาสตราจารย์สรพงษ์ ภวสุปรีย์ อาจารย์นที ศรีสวัสดิ์	คณะวิศวกรรมศาสตร์		30/09/2557
192	บทคัดย่อเรื่อง ประสิทธิภาพเชิงความร้อนของวัสดุดูดซับความร้อนพลังงานแสงอาทิตย์จากเทอร์โมพลาสติก	นายธวัชชัย มีแก้ว ผู้ช่วยศาสตราจารย์วารุณี อริยวิริยะนันท์	คณะวิศวกรรมศาสตร์		30/09/2557
193	บทคัดย่อเรื่อง Thermal Performance of Thermoplastic Solar Collector	นายธวัชชัย มีแก้ว ผู้ช่วยศาสตราจารย์วารุณี อริยวิริยะนันท์	คณะวิศวกรรมศาสตร์		30/09/2557
194	บทคัดย่อเรื่อง การเตรียมเส้นใยพอลิเมอร์ผสมระหว่างพอลิแลคติกแอซิด และพอลิบิวทิลีนซัคซิเนตด้วยเทคนิคการปั่นแบบหลอมเหลว	นางสาวลลิตา จอมแปง อาจารย์ณรงค์ชัย โอเจริญ อาจารย์นที ศรีสวัสดิ์	คณะวิศวกรรมศาสตร์		30/09/2557
195	บทคัดย่อเรื่อง Poly (Lactic Acid) and Poly (Butylene Succinate) Blend Fibers Prepared by Melt Spinning Technique	นางสาวลลิตา จอมแปง อาจารย์ณรงค์ชัย โอเจริญ อาจารย์นที ศรีสวัสดิ์	คณะวิศวกรรมศาสตร์		30/09/2557
196	บทคัดย่อเรื่อง การศึกษาพอลิเมอร์ผสมและการเตรียมเส้นใยระหว่างพอลิไตรเมทิลีนเทเรฟทาเลทและพอลิแลคติกแอซิด	นางสาวลลิตา จอมแปง อาจารย์ณรงค์ชัย โอเจริญ อาจารย์นที ศรีสวัสดิ์	คณะวิศวกรรมศาสตร์		30/09/2557

ตารางที่ 40 จำนวนอนุสิทธิบัตร/สิทธิบัตร/ลิขสิทธิ์/เครื่องหมายการค้า ไตรมาสที่ 1-4 (ตุลาคม 2556 - กันยายน 2557)

หน่วยงานในสังกัดมหาวิทยาลัยเทคโนโลยีราชมงคลธัญบุรี

ที่	ชื่อ ผลงาน	ชื่อ สกุล เจ้าของผลงาน	หน่วยงาน	ประเภท (ระบุวันเดือนปีที่ได้รับ)	
				อนุสิทธิบัตร	ลิขสิทธิ์
197	บทคัดย่อเรื่อง Study of Polymer Blends and Fiber Preparation between Polytrimethylene Terephthalate (PTT) and Polylactic Acid (PLA)	นางสาวลลิตา จอมแปง อาจารย์ณรงค์ชัย โอเจริญ อาจารย์นที ศรีสวัสดิ์	คณะวิศวกรรมศาสตร์		30/09/2557
198	บทคัดย่อเรื่อง การเตรียมท่อนาโนจากแร่อิลเมไนท์ของไทยโดยวิธีไฮโดรเทอร์มอลและสมบัติการเร่งปฏิกิริยาโดยใช้แสง	นายธนกร วิรุฬห์มงคล ผู้ช่วยศาสตราจารย์สรพงษ์ ภวสุปรีย์	คณะวิศวกรรมศาสตร์		30/09/2557
199	บทคัดย่อเรื่อง Preparation of Nanotubes from Thai Ilmenite Mineral by Hydrothermal Method and Their Photocatalytic Activity	นายธนกร วิรุฬห์มงคล ผู้ช่วยศาสตราจารย์สรพงษ์ ภวสุปรีย์	คณะวิศวกรรมศาสตร์		30/09/2557
200	บทคัดย่อเรื่อง ผลกระทบของการเติมพอตเตอรีสโตนในพอลิโพรพิลีนต่อสมบัติเชิงกลและสมบัติการหน่วงไฟ	นางสาววัชรี จันภู ผู้ช่วยศาสตราจารย์สรพงษ์ ภวสุปรีย์	คณะวิศวกรรมศาสตร์		30/09/2557
201	บทคัดย่อเรื่อง Effect of Pottery Stone Powder Addition in Polypropylene on Mechanical and Frame Retardant Properties	นางสาววัชรี จันภู ผู้ช่วยศาสตราจารย์สรพงษ์ ภวสุปรีย์	คณะวิศวกรรมศาสตร์		30/09/2557
202	แบบพับกล่อง	นางสาวจุฑามาศ เจริญพงษ์มาลา นายคมสัน เรืองโกศล	คณะศิปกรรมศาสตร์	18/2/2557	
203	ขวด	นางสาวจุฑามาศ เจริญพงษ์มาลา นายคมสัน เรืองโกศล	คณะศิปกรรมศาสตร์	8/5/2557	
204	กลยุทธ์การตลาดและพฤติกรรมการท่องเที่ยวเชิงเกษตรสวนผลไม้	นางพิมพา หิรัญกิตติ	สถาบันวิจัยและพัฒนา		11/09/2557
205	การผลิตไส้กรอกปลาดุกเพื่อสุขภาพ	ผศ.ประดิษฐ์ คำหนองไผ่	สถาบันวิจัยและพัฒนา		12/09/2557
206	การฟื้นฟูป่าไม้และพัฒนาเกษตรอินทรีย์ด้วยหัวเชื้ออัดเม็ด	ผศ.ดร.สุกาญจน์ รัตนเลิศนุสรณ์	สถาบันวิจัยและพัฒนา		13/09/2557
207	ข้าวกล้องงอกทำง่าย ได้ประโยชน์สูง	ผศ.ดร.สุนัน ปานสาคร ผศ.ดร.จตุรงค์ ลังกาพินธุ์	สถาบันวิจัยและพัฒนา		14/09/2557
208	เชื้อเพลิงที่ให้ผลคุ้มค่ากับรถแท็กซี่	ผศ.นิช์ชกรณ์ ตันติวณิชชานนท์	สถาบันวิจัยและพัฒนา		15/09/2557
209	นักบัญชี ที่องค์กรธุรกิจต้องการ“เก่ง + ดี”	ผศ.กุสุมา ดำพิทักษ์	สถาบันวิจัยและพัฒนา		16/09/2557
210	ผักแผ่นจากผักพื้นบ้าน แหล่งแคลเซียมใกล้ตัว	ดร.อรวัลภ์ อุปถัมภานนท์	สถาบันวิจัยและพัฒนา		17/09/2557
211	มหัศจรรย์ชันโรง	ดร.อัญชลี สวาสดิ์ธรรม	สถาบันวิจัยและพัฒนา		18/09/2557
212	การผลิตและการใช้สารสกัดสะเดาในการป้องกันและกำจัดแมลงศัตรูพืช	รศ.ดร.อัญชลี สงวนพงษ์	สถาบันวิจัยและพัฒนา		19/09/2557
213	หัวหินกับความสามารถทางการแข่งขันอย่างยั่นยืน	ผศ.ดร.ปณิศา มีจินดา รศ.ศิริวรรณ เสรีรัตน	สถาบันวิจัยและพัฒนา		20/09/2557

จำนวนบุคลากร

ตารางที่ 41 จำนวนบุคลากรสายวิชาการ (ตามปฏิบัติราชการ) จำแนกตามประเภทบุคลากร

คณะ/วิทยาลัย/วุฒิการศึกษา และตำแหน่งทางวิชาการ ปีการศึกษา 2557

	คณะ/วิทยาลัย/หน่วยงาน	รวมทั้งสิ้น				ข้าราชการพลเรือน				พนักงานมหาวิทยาลัย			พนักงานราชการ			ลูกจ้างชั่วคราว				ชาวต่างชาติ			ตำแหน่ง						
		ป.ตรี	ป.โท	ป.เอก	รวม	ป.ตรี	ป.โท	ป.เอก	รวม	ป.โท	ป.เอก	รวม	ป.ตรี	ป.โท	รวม	ป.ตรี	ป.โท	ป.เอก	รวม	ป.ตรี	ป.โท	รวม	ศ.	รศ.	ผศ.	อ.	ครู	ผชช	รวม
1	คณะครุศาสตร์อุตสาหกรรม	12	57	29	98	2	35	21	58	20	8	28		1	1	10	1		11					3	25	59	11		98
2	คณะเทคโนโลยีการเกษตร	3	31	22	56	1	22	14	37	7	8	15	2		2		2		2						24	32			56
3	คณะเทคโนโลยีคหกรรมศาสตร์	5	40	10	55	1	24	10	35	16		16				4			4						20	35			55
4	คณะเทคโนโลยีสื่อสารมวลชน	1	36	13	50	1	6	6	13	30	6	36						1	1						2	47		1	50
5	คณะบริหารธุรกิจ	3	57	32	92	2	38	19	59	17	13	30		1	1					1	1	2		9	31	52			92
6	คณะวิทยาศาสตร์และเทคโนโลยี	4	62	46	112	2	33	25	60	29	21	50	1		1	1			1					2	30	80			112
7	คณะวิศวกรรมศาสตร์	7	113	79	199	7	89	62	158	22	16	38		1	1		1	1	2					2	68	127		2	199
8	คณะศิลปกรรมศาสตร์	14	59	15	88	6	45	14	65	13	1	14	2		2	6	1		7					2	30	56			88
9	คณะศิลปศาสตร์	6	83	13	102	1	46	9	56	34	4	38		2	2	4	1		5	1		1	1	2	27	69	3		102
10	คณะสถาปัตยกรรมศาสตร์	5	42		47	2	10		12	31		31	1	1	2	2			2						3	44			47
11	วิทยาลัยการแพทย์แผนไทย	4	23	5	32	1	3	2	6	20	3	23	1		1	2			2						1	31			32
12	สำนักงานอธิการบดี	1	3	5	9	1	3	5	9															3	4	2			9
13	กองกลาง		3		3		3		3																1	2			3
14	กองพัฒนานักศึกษา		1		1		1		1																1				1
15	สำนักวิทยบริการและเทคโนโลยีสารสนเทศ		3	1	4		3	1	4																2	2			4
16	สถาบันวิจัยและพัฒนา		1	1	2		1	1	2															1		1			2
17	สำนักประกันคุณภาพการศึกษา			1	1			1	1															1					1
18	สำนักสหกิจศึกษา		1		1		1		1																	1			1
	รวมทั้งสิ้น	**65**	**615**	**272**	**952**	**27**	**363**	**190**	**580**	**239**	**80**	**319**	**7**	**6**	**13**	**29**	**6**	**2**	**37**	**2**	**1**	**3**	**1**	**25**	**269**	**640**	**14**	**3**	**952**

ที่มา : กบค. ข้อมูล ณ วันที่ 1 ตุลาคม 2557

หมายเหตุ : ผชช คือ ผู้เชี่ยวชาญเฉพาะด้าน

ตารางที่ 42 จำนวนบุคลากรสายวิชาการ (ตามต้นสังกัด) จำแนกตามประเภทบุคลากร

คณะ/วิทยาลัย/วุฒิการศึกษา และตำแหน่งทางวิชาการ ปีการศึกษา 2557

	คณะ/วิทยาลัย	รวมทั้งสิ้น				ข้าราชการพลเรือน				พนักงานมหาวิทยาลัย			พนักงานราชการ			ลูกจ้างชั่วคราว				ชาวต่างชาติ			ตำแหน่ง						
		ป.ตรี	ป.โท	ป.เอก	รวม	ป.ตรี	ป.โท	ป.เอก	รวม	ป.โท	ป.เอก	รวม	ป.ตรี	ป.โท	รวม	ป.ตรี	ป.โท	ป.เอก	รวม	ป.ตรี	ป.โท	รวม	ศ.	รศ.	ผศ.	อ.	ครู	ผชช	รวม
1	คณะครุศาสตร์อุตสาหกรรม	13	59	30	102	3	37	22	62	20	8	28		1	1	10	1		11					4	25	62	11		102
2	คณะเทคโนโลยีการเกษตร	3	52	26	81	1	23	15	39	27	11	38	2		2		2		2					1	25	55			81
3	คณะเทคโนโลยีคหกรรมศาสตร์	5	41	10	56	1	25	10	36	16		16				4			4						21	35			56
4	คณะเทคโนโลยีสื่อสารมวลชน	1	36	13	50	1	6	6	13	30	6	36						1	1						2	47		1	50
5	คณะบริหารธุรกิจ	4	57	32	93	3	38	19	60	17	13	30		1	1					1	1	2		9	31	53			93
6	คณะวิทยาศาสตร์และเทคโนโลยี	4	62	47	113	2	33	26	61	29	21	50	1		1	1			1					3	30	80			113
7	คณะวิศวกรรมศาสตร์	7	119	84	210	7	95	67	169	22	16	38		1	1		1	1	2					4	73	131		2	210
8	คณะศิลปกรรมศาสตร์	14	60	15	89	6	46	14	66	13	1	14	2		2	6	1		7					2	30	57			89
9	คณะศิลปศาสตร์	6	84	13	103	1	47	9	57	34	4	38		2	2	4	1		5	1		1	1	2	28	69	3		103
10	คณะสถาปัตยกรรมศาสตร์	4	42		46	1	10		11	31		31	1	1	2	2			2						3	43			46
11	วิทยาลัยการแพทย์แผนไทย	4	3	2	9	1	3	2	6				1		1	2			2						1	8			9
	รวมทั้งสิ้น	**65**	**615**	**272**	**952**	**27**	**363**	**190**	**580**	**239**	**80**	**319**	**7**	**6**	**13**	**29**	**6**	**2**	**37**	**2**	**1**	**3**	**1**	**25**	**269**	**640**	**14**	**3**	**952**

ที่มา : กบค. ข้อมูล ณ วันที่ 1 ตุลาคม 2557

หมายเหตุ : ผชช คือ ผู้เชี่ยวชาญเฉพาะด้าน

ตารางที่ 43 จำนวนบุคลากรสายสนับสนุน (ตามปฏิบัติราชการ) จำแนกตามประเภทบุคลากร/คณะ/วิทยาลัย/หน่วยงาน และวุฒิการศึกษา ปีการศึกษา 2557

	คณะ/วิทยาลัย/หน่วยงาน	รวมทั้งสิ้น						ข้าราชการพลเรือน						ลูกจ้างประจำ				พนักงานมหาวิทยาลัย					พนักงานราชการ					ลูกจ้างชั่วคราว					ชาวต่างชาติ
		<ปวช.	<ตรี	ตรี	โท	เอก	รวม	<ปวช.	<ตรี	ตรี	โท	เอก	รวม	<ปวช.	<ตรี	ตรี	รวม	<ตรี	ตรี	โท	เอก	รวม	<ปวช.	<ตรี	ตรี	โท	รวม	<ปวช.	<ตรี	ตรี	โท	รวม	ตรี
1	คณะครุศาสตร์อุตสาหกรรม	3	20	43			66		1	5			6	1	1	1	3		13			13			1		1	2	18	23		43	
2	คณะเทคโนโลยีการเกษตร	28	8	22	5		63			2	3		5	13	4	1	18		13	2		15	1	2	1		4	14	2	5		21	
3	คณะเทคโนโลยีคหกรรมศาสตร์	12	3	18	2		35			2	2		4	8	1		9		11			11						4	2	5		11	
4	คณะเทคโนโลยีสื่อสารมวลชน	6		20	3		29			1			1						16	3		19						6		3		9	
5	คณะบริหารธุรกิจ	6	13	34	2		55			4	1		5	5	2	1	8		10	1		11						1	11	19		31	
6	คณะวิทยาศาสตร์และเทคโนโลยี	6	7	32	2	2	49				1		1	1	1		2		17		2	19		1	6		7	5	5	9	1	20	
7	คณะวิศวกรรมศาสตร์	21	51	54	5		131		1	2	2		5	4	2		6		15	1		16		2	2	1	5	17	46	35	1	99	
8	คณะศิลปกรรมศาสตร์	3	2	13	1		19	1		3	1		5						8			8						2	2	2		6	
9	คณะศิลปศาสตร์	7	7	16	4		34		1		2		3	1			1		13	2		15			1		1	6	6	2		14	
10	คณะสถาปัตยกรรมศาสตร์		1	7	1		9			1			1						6	1		7							1			1	
11	วิทยาลัยการแพทย์แผนไทย	1	1	16			18							1			1		10			10		1	1		2			5		5	
12	สำนักงานอธิการบดี	5	7	10	3	1	26			2	1	1	4		1		1		6	2		8		2			2	5	4	2		11	
13	กองกลาง	125	12	21	6		164			4	4		8	8	1		9	2	7	1		10		2			2	117	7	10	1	135	
14	กองบริหารงานบุคคล			23	11		34			5	8		13			1	1		16	3		19								1		1	
15	กองคลัง		1	31	15		47			11	14		25		1		1		19	1		20								1		1	
16	กองพัฒนานักศึกษา	8	4	18	12		42			1	10		11						15	2		17						8	4	2		14	
17	กองนโยบายและแผน			18	5		23			2	2		4			1	1		14	3		17											1
18	กองประชาสัมพันธ์	2	1	8	5		16			1	2		3	2			2		7	3		10							1			1	
19	หน่วยตรวจสอบภายใน			5	1		6			1	1		2						4			4											
20	สำนักส่งเสริมวิชาการและงานทะเบียน	6	4	28	5		43		1	10	5		16	1			1		13			13			1		1	5	3	4		12	
21	สำนักวิทยบริการและเทคโนโลยีสารสนเทศ	9	8	49	8		74				2		2						30	6		36		2	9		11	9	6	10		25	

ตารางที่ 43 จำนวนบุคลากรสายสนับสนุน (ตามปฏิบัติราชการ) จำแนกตามประเภทบุคลากร/คณะ/วิทยาลัย/หน่วยงาน และวุฒิการศึกษา ปีการศึกษา 2557

คณะ/วิทยาลัย/หน่วยงาน		รวมทั้งสิ้น						ข้าราชการพลเรือน						ลูกจ้างประจำ				พนักงานมหาวิทยาลัย					พนักงานราชการ					ลูกจ้างชั่วคราว					ชาวต่างชา
		<ปวช.	<ตรี	ตรี	โท	เอก	รวม	<ปวช.	<ตรี	ตรี	โท	เอก	รวม	<ปวช.	<ตรี	ตรี	รวม	<ตรี	ตรี	โท	เอก	รวม	<ปวช.	<ตรี	ตรี	โท	รวม	<ปวช.	<ตรี	ตรี	โท	รวม	ตรี
22	สถาบันวิจัยและพัฒนา	2		8	4		14			1	3		4						7	1		8						2				2	
23	สำนักประกันคุณภาพการศึกษา			5	3		8				1		1			1	1		4	1		5				1	1						
24	สำนักจัดการทรัพย์สิน	6	1	5			12			1			1						3			3						6	1	1		8	
25	สำนักงานสหกิจศึกษา			5			5			1			1						3			3								1		1	
26	สภาคณาจารย์และข้าราชการ			1			1												1			1											
27	สถานีวิทยุกระจายเสียง	1		5			6			1			1															1		4		5	
28	สำนักบัณฑิตศึกษา			3	1		4				1		1						3			3											
รวมทั้งสิ้น		**257**	**151**	**518**	**104**	**3**	**1,033**	**1**	**4**	**61**	**66**	**1**	**133**	**45**	**14**	**6**	**65**	**2**	**284**	**33**	**2**	**321**	**1**	**12**	**22**	**2**	**37**	**210**	**119**	**144**	**3**	**476**	**1**

ที่มา : กบค. ข้อมูล ณ วันที่ 1 ตุลาคม 2557

ตารางที่ 44 จำนวนบุคลากรสายสนับสนุน (ตามต้นสังกัด) จำแนกตามประเภทบุคลากร/คณะ/วิทยาลัย/หน่วยงาน และวุฒิการศึกษา ปีการศึกษา 2557

	คณะ/วิทยาลัย/หน่วยงาน	รวมทั้งสิ้น						ข้าราชการพลเรือน						ลูกจ้างประจำ				พนักงานมหาวิทยาลัย					พนักงานราชการ					ลูกจ้างชั่วคราว					ชาวต่างชาติ
		<ปวช.	<ตรี	ตรี	โท	เอก	รวม	<ปวช.	<ตรี	ตรี	โท	เอก	รวม	<ปวช.	<ตรี	ตรี	รวม	<ตรี	ตรี	โท	เอก	รวม	<ปวช.	<ตรี	ตรี	โท	รวม	<ปวช.	<ตรี	ตรี	โท	รวม	ตรี
1	คณะครุศาสตร์อุตสาหกรรม	3	20	44			67		1	6			7	1	1	1	3		13			13			1		1	2	18	23		43	
2	คณะเทคโนโลยีการเกษตร	28	8	22	5		63			2	3		5	13	4	1	18		13	2		15	1	2	1		4	14	2	5		21	
3	คณะเทคโนโลยีคหกรรมศาสตร์	12	3	18	2		35			2	2		4	8	1		9		11			11						4	2	5		11	
4	คณะเทคโนโลยีสื่อสารมวลชน	6		20	3		29			1			1						16	3		19						6		3		9	
5	คณะบริหารธุรกิจ	6	13	34	2		55			4	1		5	5	2	1	8		10	1		11						1	11	19		31	
6	คณะวิทยาศาสตร์และเทคโนโลยี	6	7	32	2	2	49				1		1	1	1		2		17		2	19		1	6		7	5	5	9	1	20	
7	คณะวิศวกรรมศาสตร์	23	51	54	5		133		1	2	2		5	5	2		7		15	1		16		2	2	1	5	18	46	35	1	100	
8	คณะศิลปกรรมศาสตร์	3	2	13	1		19	1		3	1		5						8			8						2	2	2		6	
9	คณะศิลปศาสตร์	7	7	16	4		34		1		2		3	1			1		13	2		15			1		1	6	6	2		14	
10	คณะสถาปัตยกรรมศาสตร์		1	7	1		9			1			1						6	1		7							1			1	
11	วิทยาลัยการแพทย์แผนไทย	1	1	16			18							1			1		10			10		1	1		2			5		5	
12	สำนักงานอธิการบดี	5	4	2			11																					5	4	2		11	
13	กองกลาง	125	14	40	14		193			8	7		15	9	2		11	2	22	6		30		3			3	116	7	10	1	134	
14	กองบริหารงานบุคคล			23	11		34			5	8		13			1	1		16	3		19								1		1	
15	กองคลัง		1	33	14		48			13	14		27		1		1		19			19								1		1	
16	กองพัฒนานักศึกษา	8	4	18	12		42			1	10		11						15	2		17						8	4	2		14	
17	กองนโยบายและแผน			17	5		22			1	2		3			1	1		14	3		17											1
18	หน่วยตรวจสอบภายใน			5	1		6			1	1		2						4			4											
19	สำนักส่งเสริมวิชาการและงานทะเบียน	6	5	41	10		62		1	10	7		18	1		1	2		24	2		26		1	1	1	3	5	3	5		13	
20	สำนักวิทยบริการและเทคโนโลยีสารสนเทศ	9	9	49	8		75				2		2						30	6		36		2	9		11	9	7	10		26	
21	สถาบันวิจัยและพัฒนา	2		9	4	1	16			1	3	1	5						8	1		9						2				2	
22	สำนักจัดการทรัพย์สิน	6	1	1			8																					6	1	1		8	
23	สถานีวิทยุกระจายเสียง	1		4			5																					1		4		5	
	รวมทั้งสิ้น	**257**	**151**	**518**	**104**	**3**	**1,033**	**1**	**4**	**61**	**66**	**1**	**133**	**45**	**14**	**6**	**65**	**2**	**284**	**33**	**2**	**321**	**1**	**12**	**22**	**2**	**37**	**210**	**119**	**144**	**3**	**476**	**1**

ที่มา : กบค. ข้อมูล ณ วันที่ 1 ตุลาคม 2557

งบประมาณ

ตารางที่ 45 จำนวนเงินงบประมาณ ประจำปีงบประมาณ 2557

ผลผลิต	งบประมาณแผ่นดิน (ตาม พรบ.)	งบประมาณเงินรายได้ (ภาคปกติ)	งบประมาณเงินรายได้ (ภาคพิเศษ)
ผู้สำเร็จการศึกษาด้านวิทยาศาสตร์และเทคโนโลยี	1,048,257,800	274,321,780	125,879,700
ผู้สำเร็จการศึกษาด้านสังคมศาสตร์	176,268,500	60,954,340	27,874,900
ผลงานการให้บริการวิชาการ	8,000,000	690,400	
ผลงานวิจัยเพื่อสร้างองค์ความรู้	27,652,700	6,983,480	
ผลงานวิจัยเพื่อถ่ายทอดเทคโนโลยี	16,251,300	1,281,000	
ผลงานทำนุบำรุงศิลปวัฒนธรรม	5,545,200	1,447,700	
โครงการเตรียมความพร้อมสู่ประชาคมอาเซียน	6,944,900	7,982,600	
โครงการสนับสนุนการจัดการศึกษาโดยไม่เสียค่าใช้จ่าย 15 ปี	1,117,300		
โครงการจัดการเรียนการสอนโดยใช้คอมพิวเตอร์พกพา(Tablet)	303,200		
โครงการงานฟาร์ม		793,800	
ค่าใช้จ่ายพัฒนาบุคลากร		7,460,000	
ค่าใช้จ่ายพัฒนาคุณภาพนักศึกษา		7,460,000	
เงินกองทุนส่งเสริมงานวิจัย		5,330,500	2,885,300
ค่าใช้จ่ายจากค่าธรรมเนียมที่ดำเนินการโดยหน่วยงานส่วนกลาง		33,159,600	6,053,300
รายจ่ายค่าสาธารณูปโภคสมทบมหาวิทยาลัยฯ		19,066,000	10,463,900
รายจ่ายภาคพิเศษสมทบมหาวิทยาลัย		4,658,100	48,793,600
รายจ่ายงบกลางมหาวิทยาลัย		22,663,400	
รวมทั้งสิ้น	**1,290,340,900**	**454,252,700**	**221,950,700**

ที่มา : เอกสารการจัดสรรงบประมาณรายจ่าย ประจำปี 2557 และเอกสารงบประมาณเงินรายได้ ประจำปี 2557

ตารางที่ 46 จำนวนเงินงบประมาณแผ่นดินที่ได้รับ ประจำปีงบประมาณ 2557 จำแนกตามผลผลิตและหมวดรายจ่าย

หน่วย : บาท

แผนงาน/ผลผลิต/รายการ	ผู้สำเร็จการศึกษาด้านวิทยาศาสตร์	ผู้สำเร็จการศึกษาด้านสังคมศาสตร์	บริการวิชาการ	คอมพิวเตอร์พกพา	วิจัยเพื่อสร้างองค์ความรู้	วิจัยเพื่อถ่ายทอดเทคโนโลยี	ทำนุบำรุงศิลปวัฒนธรรม	การจัดการศึกษาอนุบาลจนจบขั้นพื้นฐาน	เตรียมความพร้อมสู่อาเซียน	รวม
1. งบบุคลากร	**297,841,600**	**71,760,200**	**-**	**-**	**-**	**-**	**-**	**-**	**-**	**369,601,800**
1.1 เงินเดือน	266,981,800	66,075,300	-	-	-	-	-	-	-	333,057,100
1.2 ค่าจ้างประจำ	13,859,300	2,221,700	-	-	-	-	-	-	-	16,081,000
1.3 ค่าจ้างชั่วคราว	-	712,500	-	-	-	-	-	-	-	712,500
1.4 พนักงานราชการ	17,000,500	2,750,700	-	-	-	-	-	-	-	19,751,200
2. งบดำเนินงาน	**183,088,400**	**33,392,100**	**-**	**213,200**	**3,587,800**	**-**	**545,200**	**-**	**-**	220,826,700
2.1 ค่าตอบแทน	57,424,600	8,922,100	-	-	1,337,800	-	145,200	-	-	67,829,700
2.2 ค่าใช้สอย	30,939,000	5,373,000	-	-	1,500,000	-	200,000	-	-	38,012,000
2.3 ค่าวัสดุ	69,048,000	9,742,300	-	-	750,000	-	200,000	-	-	79,740,300
2.4 ค่าสาธารณูปโภค	25,676,800	9,354,700	-	-	-	-	-	-	-	35,031,500
2.5 เครื่องคอมพิวเตอร์พกพา(แท็บเล็ต) สำหรับนักเรียนชั้นประถมศึกษาปีที่ 1	-			213,200						213,200
3. งบลงทุน	**180,118,600**	**5,826,500**	**-**	**90,000**	**-**	**-**	**-**	**-**	**-**	186,035,100
3.1 ค่าครุภัณฑ์	69,738,800	5,826,500		90,000						75,655,300
3.2 ค่าที่ดินและสิ่งก่อสร้าง	110,379,800	-	-	-	-	-	-	-	-	110,379,800
4. งบเงินอุดหนุน	**252,617,700**	**60,189,700**	**8,000,000**	**-**	**18,070,100**	**16,251,300**	**-**	**1,117,300**	**-**	356,246,100
5. งบรายจ่ายอื่น	**134,591,500**	**5,100,000**	**-**	**-**	**5,994,800**	**-**	**5,000,000**	**-**	**6,944,900**	157,631,200
รวมทั้งสิ้น	**1,048,257,800**	**176,268,500**	**8,000,000**	**303,200**	**27,652,700**	**16,251,300**	**5,545,200**	**1,117,300**	**6,944,900**	**1,290,340,900**

ที่มา : เอกสารการจัดสรรงบประมาณรายจ่าย ประจำปี 2557

ตารางที่ 47 จำนวนเงินงบประมาณรายได้ที่ได้รับ ปีงบประมาณ 2557 จำแนกตามผลผลิตและหมวดรายจ่าย

หน่วย:บาท

แผนงาน/ผลผลิต/รายการ	งบบุคลากร	งบดำเนินงาน		งบลงทุน		งบเงินอุดหนุน	งบรายจ่ายอื่น	เงินรายได้	เงินกองทุน	งบกลาง/	สมทบ	รวม
	ค่าจ้างชั่วคราว	ค่าตอบแทน ค่าใช้สอย ค่าวัสดุ	ค่าสาธารณู-ปโภค	ค่าครุภัณฑ์	ค่าที่ดินและสิ่งก่อสร้าง	เงินอุดหนุน	รายจ่ายอื่น	สมทบ มหาวิทยาลัย	ส่งเสริม งานวิจัย	งบกลาง งานฟาร์ม/	ค่าสาธารณูปโภค มหาวิทยาลัยฯ	
แผนงาน ขยายโอกาสและพัฒนาคุณภาพการศึกษา	**90,172,800**	**316,171,020**	**3,575,500**	**35,715,000**	**11,965,900**	**10,800,900**	**22,034,400**	**-**	**-**	**-**	**-**	**490,435,520**
1. ผู้สำเร็จการศึกษาด้านวิทยาศาสตร์และเทคโนโลยี	78,098,400	247,811,980	3,551,500	31,152,800	11,365,900	9,027,000	19,193,900					400,201,480
2. ผู้สำเร็จการศึกษาด้านสังคมศาสตร์	12,074,400	67,644,640	24,000	4,562,200	600,000	1,083,500	2,840,500					88,829,240
3. ผลงานการให้บริการวิชาการ						690,400						690,400
4. โครงการงานฟาร์ม	-	714,400								-		714,400
แผนงาน ส่งเสริมการวิจัยและพัฒนา	**669,480**	**63,500**	**24,000**	**-**	**-**	**7,131,000**	**376,500**	**-**	**8,215,800**	**-**	**-**	**16,480,280**
1. ผลงานวิจัยเพื่อสร้างองค์ความรู้	669,480	63,500	24,000	-	-	5,850,000	376,500					6,983,480
2. ผลงานวิจัยเพื่อถ่ายทอดเทคโนโลยี						1,281,000						1,281,000
3. เงินกองทุนส่งเสริมงานวิจัย									8,215,800			8,215,800
แผนงานอนุรักษ์ ส่งเสริมและพัฒนาศาสนา ศิลปะ	**282,000**	**14,100**	**-**	**-**	**-**	**-**	**1,151,600**	**-**	**-**	**-**	**-**	**1,447,700**
1. ผลงานทำนุบำรุงศิลปวัฒนธรรม	282,000	14,100	-	-	-		1,151,600					1,447,700
แผนงาน รองรับการเข้าสู่ประชาคมอาเซียน	**-**	**-**	**-**	**-**	**-**	**-**	**7,982,600**	**-**	**-**	**-**	**-**	**7,982,600**
โครงการเตรียมความพร้อมสู่ประชาคมอาเซียน				-			7,982,600					7,982,600
แผนงาน สนับสนุนการบริหารจัดการ	**-**	**-**	**-**	**-**	**-**	**-**	**-**	**107,584,600**	**-**	**22,742,800**	**29,529,900**	**159,857,300**
1. รายจ่ายภาพพิเศษสมทบมหาวิทยาลัย								53,451,700				53,451,700
2. รายจ่ายงบกลางมหาวิทยาลัยฯ										22,663,400		22,663,400
3. รายจ่ายงบกลางงานฟาร์ม										79,400		79,400
4. รายจ่ายสมทบค่าสาธารณูปโภค มหาวิทยาลัยฯ											29,529,900	29,529,900
5. ค่าใช้จ่ายจากค่าธรรมเนียมที่ดำเนินการโดย								39,212,900				39,212,900
6. ค่าใช้จ่ายพัฒนาบุคลากร								7,460,000				7,460,000
7. ค่าใช้จ่ายพัฒนาคุณภาพนักศึกษา								7,460,000				7,460,000
รวมทั้งสิ้น	**91,124,280**	**316,248,620**	**3,599,500**	**35,715,000**	**11,965,900**	**17,931,900**	**31,545,100**	**107,584,600**	**8,215,800**	**22,742,800**	**29,529,900**	**676,203,400**

ที่มา : เอกสารการจัดสรรงบประมาณเงินรายได้ ประจำปี 2557

ภาคผนวก

ภาคผนวก 1 ติดต่อสอบถาม

มหาวิทยาลัยเทคโนโลยีราชมงคลธัญบุรี	39 หมู่ 1 ถนนรังสิต-นครนายก อ. ธัญบุรี จ. ปทุมธานี 12110 โทร. 0-2549-4990-2 โทรสาร 0-2549-4993 website : http://www.rmutt.ac.th
สำนักงานอธิการบดี	มหาวิทยาลัยเทคโนโลยีราชมงคลธัญบุรี ถนนรังสิต-นครนายก อ. ธัญบุรี จ. ปทุมธานี 12110 โทร. 0-2549-3013-3015,3017,3019,4015 โทรสาร 0-2577-2357 website : http://www.opc.rmutt.ac.th
1. คณะครุศาสตร์อุตสาหกรรม	มหาวิทยาลัยเทคโนโลยีราชมงคลธัญบุรี ถนนรังสิต-นครนายก อ. ธัญบุรี จ. ปทุมธานี 12110 โทร. 0-2549-4700, 4710-4711 โทรสาร 0-2577-5020, 0-2577-5049 website : http://www.teched.rmutt.ac.th
2. คณะเทคโนโลยีคหกรรมศาสตร์	มหาวิทยาลัยเทคโนโลยีราชมงคลธัญบุรี ถนนรังสิต-นครนายก อ. ธัญบุรี จ. ปทุมธานี 12110 โทร. 0-2549-3160-61 โทรสาร 0-2577-2358 website : http://www.het.rmutt.ac.th
3. คณะบริหารธุรกิจ	มหาวิทยาลัยเทคโนโลยีราชมงคลธัญบุรี ถนนรังสิต-นครนายก อ. ธัญบุรี จ. ปทุมธานี 12110 โทร. 0-2549-3241, 0-2549-3243 โทรสาร 0-2549-4399,0-2549-3243 website : http://www.bus.rmutt.ac.th
4. คณะวิศวกรรมศาสตร์	มหาวิทยาลัยเทคโนโลยีราชมงคลธัญบุรี ถนนรังสิต-นครนายก อ. ธัญบุรี จ. ปทุมธานี 12110 โทร. 0-2549-3400, 0-2549-3472 โทรสาร 0-2577-5026 ,0-2577-5046 website : http://www.engineer.rmutt.ac.th
5. คณะวิทยาศาสตร์และเทคโนโลยี	มหาวิทยาลัยเทคโนโลยีราชมงคลธัญบุรี ถนนรังสิต-นครนายก อ. ธัญบุรี จ. ปทุมธานี 12110 โทร. 0-2549-4150-54 โทรสาร 0-2549-4119, 0-2577-5046 website : http://www.sci.rmutt.ac.th

6. คณะเทคโนโลยีสื่อสารมวลชน	มหาวิทยาลัยเทคโนโลยีราชมงคลธัญบุรี ถนนรังสิต-นครนายก อ. ธัญบุรี จ. ปทุมธานี 12110 โทร. 0-249-4500, 4507, 4508, 4520,4524 โทรสาร 0-2549-4500, 0-2549-4520 website : http://www.mct.rmutt.ac.th
7. คณะศิลปกรรมศาสตร์	มหาวิทยาลัยเทคโนโลยีราชมงคลธัญบุรี ถนนรังสิต-นครนายก อ. ธัญบุรี จ. ปทุมธานี 12110 โทร. 0-2549-3278-82 โทรสาร 0-2577-5022 website : http://www.fa.rmutt.ac.th
8. คณะศิลปศาสตร์	มหาวิทยาลัยเทคโนโลยีราชมงคลธัญบุรี ถนนรังสิต-นครนายก อ. ธัญบุรี จ. ปทุมธานี 12110 โทร. 0-2549-4930, 0-2549-4939 โทรสาร 0-2577-5017 website : http://www.larts.rmutt.ac.th
9. คณะสถาปัตยกรรมศาสตร์	มหาวิทยาลัยเทคโนโลยีราชมงคลธัญบุรี ถนนรังสิต-นครนายก อ. ธัญบุรี จ. ปทุมธานี 12110 โทร.0-2549-4771,4768,4777 โทรสาร 0-2549-4775 website : http://www.arch.rmutt.ac.th
10. คณะเทคโนโลยีการเกษตร	เลขที่ 2 ถ. พหลโยธิน 87 ซอย 2 ต. ประชาธิปัตย์ อ. ธัญบุรี จ. ปทุมธานี 12130 โทร. 0-2592-1995,0-2992-2408 โทรสาร 0-2992-2408,0-2531-2989 website : http://www.agr.rmutt.ac.th
11. วิทยาลัยการแพทย์แผนไทย	เลขที่ 8 ถ. พหลโยธิน 87 ซอย 2 ต. ประชาธิปัตย์ อ. ธัญบุรี จ. ปทุมธานี 12130 โทร. 0-2592-1999 โทรสาร 0-2592-1900 website : http://www.tmc.rmutt.ac.th

ภาคผนวก 2 จำนวนนักศึกษาเข้าใหม่ จำนวนนักศึกษาทั้งหมด และจำนวนผู้สำเร็จการศึกษา ปีการศึกษา 2547-2557

ปีการศึกษา	นักศึกษาเข้าใหม่	นักศึกษาทั้งหมด	ผู้สำเร็จการศึกษา
ปีการศึกษา 2547	7,322	17,958	5,083
ปีการศึกษา 2548	7,418	19,161	4,971
เพิ่ม/ลด จากปี 47	1.31	6.70	2.20
ปีการศึกษา 2549	7,795	22,356	4,489
เพิ่ม/ลด จากปี 48	5.08	16.67	9.70
ปีการศึกษา 2550	8,143	23,664	4,911
เพิ่ม/ลด จากปี 49	4.46	5.85	9.40
ปีการศึกษา 2551	7,410	24,327	4,946
เพิ่ม/ลด จากปี 50	9.00	2.80	0.71
ปีการศึกษา 2552	8,168	25,065	5,330
เพิ่ม/ลด จากปี 51	10.23	3.03	7.76
ปีการศึกษา 2553	7,534	26,231	5,722
เพิ่ม/ลด จากปี 52	7.76	4.65	7.35
ปีการศึกษา 2554	7,309	25,824	6,069
เพิ่ม/ลด จากปี 53	2.99	1.55	6.06
ปีการศึกษา 2555	6,534	24,276	5,571
เพิ่ม/ลด จากปี 54	10.60	5.99	8.21
ปีการศึกษา 2556	6,854	24,125	6,235
เพิ่ม/ลด จากปี 55	4.90	0.62	11.92
ปีการศึกษา 2557	7,158	24,071	5,584
เพิ่ม/ลด จากปี 56	4.44	0.22	10.44

ที่มา : รายงานสถิติการศึกษา ปีการศึกษา 2547-2557

แผนรับนักศึกษา

ปีการศึกษา 2558

แผนรับนักศึกษาระดับปริญญาตรี ประจำปีการศึกษา 2558

คณะ/วิทยาลัย	คุณวุฒิที่รับเข้าศึกษา	ภาค	แผนรับปี 2558			
			โควตา		สอบตรง	สอบผ่าน สกอ.	รวมทั้งสิ้น
			ปวช.	ม.6			
คณะครุศาสตร์อุตสาหกรรม	วิศวกรรมโยธา	ปกติ	20		10	5	35
	วิศวกรรมไฟฟ้า	ปกติ	20		10	5	35
	วิศวกรรมเครื่องกล	ปกติ	20		10	5	35
	วิศวกรรมอุตสาหการ	ปกติ	20		10	5	35
	วิศวกรรมอิเล็กทรอนิกส์และโทรคมนาคม	ปกติ	20		10	5	35
	วิศวกรรมคอมพิวเตอร์	ปกติ	20		10	5	35
	อุตสาหกรรมการผลิต	ปกติ	20		10	5	35
	วิศวกรรมเมคคาทรอนิกส์	ปกติ	20		10	5	35
	เทคโนโลยีและสื่อสารการศึกษา	ปกติ	20		10	5	35
	เทคโนโลยีและสื่อสารการศึกษา	พิเศษ			35		35
	เทคโนโลยีสารสนเทศการศึกษา	ปกติ	20		10	5	35
	เทคโนโลยีสารสนเทศการศึกษา	พิเศษ			35		35
	คอมพิวเตอร์ศึกษา	ปกติ	20		10	5	35
	รวม ม.6/ปวช.		**220**		**180**	**55**	**455**
	อุตสาหกรรมการผลิต	เทียบโอน ปกติ	20				**20**
	รวม ปวส.		**20**				**20**
	รวมทั้งคณะ		**240**		**180**	**55**	**475**
คณะเทคโนโลยีการเกษตร	วิศวกรรมแปรรูปผลิตผลเกษตร	ปกติ	20		30	10	60
	ประมง	ปกติ	20		30	10	60
	การผลิตพืช	ปกติ	30		20	10	60
	วิทยาศาสตร์และเทคโนโลยีการอาหาร	ปกติ	30		70	20	120
	วิทยาศาสตร์สุขภาพสัตว์	ปกติ	20		30	10	60
	สัตวศาสตร์	ปกติ	30		20	10	60
	เทคโนโลยีภูมิทัศน์	ปกติ	20		30	10	60
	รวม ม.6/ปวช.		**170**		**230**	**80**	**480**
	รวมทั้งคณะ		**170**		**230**	**80**	**480**
คณะเทคโนโลยีคหกรรมศาสตร์	การออกแบบแฟชั่นและเครื่องแต่งกาย	ปกติ	50		20	10	80
	อาหารและโภชนาการ	ปกติ	45		35	10	90
	เทคโนโลยีงานประดิษฐ์สร้างสรรค์	ปกติ	25		15	10	50
	การศึกษาปฐมวัย	ปกติ	20		20	5	45
	อุตสาหกรรมงานอาหาร	ปกติ	30		20	10	60
	รวม ม.6/ปวช.		**170**		**110**	**45**	**325**

แผนรับนักศึกษาระดับปริญญาตรี ประจำปีการศึกษา 2558

คณะ/วิทยาลัย	คุณวุฒิที่รับเข้าศึกษา	ภาค	แผนรับปี 2558			
			โควตา		สอบตรง	สอบผ่าน สกอ.	รวมทั้งสิ้น
			ปวช.	ม.6			
	การออกแบบแฟชั่นและเครื่องแต่งกาย	เทียบโอน ปกติ	15		10		25
	อาหารและโภชนาการ	เทียบโอน ปกติ	30		20		50
	เทคโนโลยีงานประดิษฐ์สร้างสรรค์	เทียบโอน ปกติ	15		5		20
	รวมทั้ง ปวส.		**60**		**35**		**95**
	รวมทั้งคณะ		**230**		**145**	**45**	**420**
คณะเทคโนโลยีสื่อสารมวลชน	เทคโนโลยีการถ่ายภาพและภาพยนตร์	ปกติ	10		50	10	70
	เทคโนโลยีการถ่ายภาพและภาพยนตร์	พิเศษ			40		40
	เทคโนโลยีการพิมพ์	ปกติ	10		50	10	70
	เทคโนโลยีการพิมพ์	พิเศษ			40		40
	เทคโนโลยีการโทรทัศน์และวิทยุกระจายเสียง	ปกติ	10		50	10	70
	เทคโนโลยีการโทรทัศน์และวิทยุกระจายเสียง	พิเศษ			40		40
	เทคโนโลยีการโฆษณาและประชาสัมพันธ์	ปกติ	10		50	10	70
	เทคโนโลยีการโฆษณาและประชาสัมพันธ์	พิเศษ			40		40
	เทคโนโลยีมัลติมีเดีย	ปกติ	10		50	10	70
	เทคโนโลยีมัลติมีเดีย	พิเศษ			40		40
	เทคโนโลยีสื่อดิจิทัล	ปกติ	10		50	10	70
	รวม ม.6/ปวช.		**60**		**500**	**60**	**620**
	เทคโนโลยีการถ่ายภาพและภาพยนตร์	เทียบโอน ปกติ	10		30		40
	เทคโนโลยีการพิมพ์	เทียบโอน ปกติ	10		30		40
	เทคโนโลยีการโทรทัศน์และวิทยุกระจายเสียง	เทียบโอน ปกติ	10		30		40
	เทคโนโลยีมัลติมีเดีย	เทียบโอน ปกติ	10		30		40
	เทคโนโลยีการโฆษณาและประชาสัมพันธ์	เทียบโอน ปกติ	10		30		40
	รวม ปวส.		**50**		**150**		**200**
	รวมทั้งคณะ		**110**		**650**	**60**	**820**
คณะบริหารธุรกิจ	การตลาด	ปกติ	30		90	40	160
	การตลาด	พิเศษ			50		50
	การจัดการ-การจัดการทั่วไป	ปกติ	30		50	10	90
	การจัดการ-การจัดการทั่วไป	พิเศษ			40		40
	การจัดการ-การจัดการทรัพยากรมนุษย์	ปกติ	30		50	10	90
	คอมพิวเตอร์ธุรกิจ	ปกติ	20		110	50	180
	คอมพิวเตอร์ธุรกิจ	พิเศษ			40		40
	การเงิน	ปกติ	20		60	60	140

แผนรับนักศึกษาระดับปริญญาตรี ประจำปีการศึกษา 2558

คณะ/วิทยาลัย	คุณวุฒิที่รับเข้าศึกษา	ภาค	แผนรับปี 2558				
			โควตา		สอบตรง	สอบผ่าน สกอ.	รวมทั้งสิ้น
			ปวช.	ม.6			
	การบริหารธุรกิจระหว่างประเทศ	ปกติ	20		60	60	140
	บัญชีบัณฑิต	ปกติ	30		80	80	190
	บัญชีบัณฑิต	พิเศษ			40		40
	เศรษฐศาสตร์-เศรษฐศาสตร์ธุรกิจ	ปกติ	15		50	35	100
	เศรษฐศาสตร์-เศรษฐศาสตร์ระหว่างประเทศ	ปกติ	10		20	15	45
	Marketing	ปกติ	20		10	10	40
	International Business Adminsitration	ปกติ	20		50	20	90
	Business Engilsh	ปกติ			25	20	45
	รวม ม.6/ปวช.		**245**		**825**	**410**	**1,480**
	การตลาด	เทียบโอน ปกติ	20		70		90
	การจัดการ-การจัดการทั่วไป	เทียบโอน ปกติ	15		25		40
	การจัดการ-การจัดการทรัพยากรมนุษย์	เทียบโอน ปกติ	15		25		40
	คอมพิวเตอร์ธุรกิจ	เทียบโอน ปกติ	20		50		70
	บัญชีบัณฑิต	เทียบโอน ปกติ	15		30		45
	รวม ปวส.		**85**		**200**		**285**
	รวมทั้งคณะ		**330**		**1,025**	**410**	**1,765**
คณะวิทยาศาสตร์และเทคโนโลยี	คณิตศาสตร์	ปกติ	10		10	20	40
	ชีววิทยา	ปกติ	30		20	20	70
	สถิติ	ปกติ	10		5	40	55
	เคมี	ปกติ	20		30	20	70
	เทคโนโลยีสารสนเทศ	ปกติ	20		30	20	70
	เทคโนโลยีสารสนเทศ	พิเศษ			30		30
	วิทยาการคอมพิวเตอร์	ปกติ	20		25	30	75
	วิทยาการคอมพิวเตอร์	พิเศษ			30		30
	ฟิสิกส์ประยุกต์	ปกติ	10		10	25	45
	รวม ม.6/ปวช.		**120**		**190**	**175**	**485**
	รวมทั้งคณะ		**120**		**190**	**175**	**485**
คณะวิศวกรรมศาสตร์	<u>หลักสูตรวิศวกรรมศาสตรบัณฑิต (หลักสูตร 4 ปี)</u>	ปกติ					
	วิศวกรรมโยธา*	ปกติ	10	10	20		**170**
	วิศวกรรมสิ่งแวดล้อม*	ปกติ	-	10	10		**20**
	วิศวกรรมไฟฟ้า*	ปกติ	5	5	10		**20**
	วิศวกรรมเครื่องกล*	ปกติ	5	5	10		**20**

แผนรับนักศึกษาระดับปริญญาตรี ประจำปีการศึกษา 2558

คณะ/วิทยาลัย	คุณวุฒิที่รับเข้าศึกษา	ภาค	แผนรับปี 2558				
			โควตา		สอบตรง	สอบผ่าน สกอ.	รวมทั้งสิ้น
			ปวช.	ม.6			
	วิศวกรรมอุตสาหการ-กระบวนการผลิต*	ปกติ	5	5	10	130	**20**
	วิศวกรรมอุตสาหการ-การจัดการวิศวกรรม*	ปกติ	5	5	10		**20**
	วิศวกรรมอิเล็กทรอนิกส์และโทรคมนาคม-โทรคมนาคม*	ปกติ	5	5	10		**20**
	วิศวกรรมอิเล็กทรอนิกส์และโทรคมนาคม-อิเล็กทรอนิกส์*	ปกติ	5	5	10		**20**
	วิศวกรรมคอมพิวเตอร์*	ปกติ	10	10	20		**40**
	วิศวกรรมเคมี*	ปกติ	-	20	20		**40**
	วิศวกรรมสิ่งทอ-สิ่งทอ	ปกติ	10		20	10	**40**
	วิศวกรรมสิ่งทอ-เครื่องนุ่งห่ม	ปกติ	10		20	10	**40**
	วิศวกรรมเคมีสิ่งทอ-เคมีและสีสิ่งทอ	ปกติ	10		20	10	**40**
	วิศวกรรมเคมีสิ่งทอ-พอลิเมอร์และเส้นใย	ปกติ	10		20	20	**50**
	วิศวกรรมอิเล็กทรอนิกส์และโทรคมนาคม-วิศวกรรมสื่อสารโครงข่าย	ปกติ	5	5	10	10	**30**
	วิศวกรรมพลาสติก	ปกติ	5	5	10	10	**30**
	วิศวกรรมพอลิเมอร์	ปกติ	5	5	10	10	**30**
	วิศวกรรมเครื่องจักรกลเกษตร	ปกติ	10		10	10	**30**
	วิศวกรรมชลประทานและการจัดการน้ำ	ปกติ	10		10	10	**30**
	วิศวกรรมอาหาร	ปกติ	10		10	10	**30**
	รวม ม.6/ปวช.		**135**	**95**	**270**	**240**	**740**
	รวมทั้งคณะ		**230**		**270**	**240**	**740**
	วิศวกรรมโยธา	เทียบโอน ปกติ	20		40		60
	วิศวกรรมโยธา (กว. ไม่ให้เปิด)	เทียบโอน พิเศษ					
	วิศวกรรมไฟฟ้า	เทียบโอน ปกติ	10		50		60
	วิศวกรรมไฟฟ้า	เทียบโอน พิเศษ			30		30
	วิศวกรรมเครื่องกล	เทียบโอน ปกติ	10		20		30
	วิศวกรรมเครื่องกล	เทียบโอน พิเศษ			30		30
	วิศวกรรมอุตสาหการ-วิศวกรรมกระบวนการผลิต	เทียบโอน ปกติ	10		20		30
	วิศวกรรมอุตสาหการ-การจัดการวิศวกรรม	เทียบโอน ปกติ	10		20		30
	วิศวกรรมอุตสาหการ-การจัดการวิศวกรรม	เทียบโอน พิเศษ			30		30
	วิศวกรรมสิ่งทอ	เทียบโอน ปกติ	20		10		30
	วิศวกรรมอิเล็กทรอนิกส์และโทรคมนาคม-อิเล็กทรอนิกส์	เทียบโอน ปกติ			30		30
	วิศวกรรมอิเล็กทรอนิกส์และโทรคมนาคม-โทรคมนาคม	เทียบโอน ปกติ			30		30
	วิศวกรรมอิเล็กทรอนิกส์และโทรคมนาคม-โทรคมนาคม	เทียบโอน พิเศษ			30		30
	วิศวกรรมคอมพิวเตอร์	เทียบโอน ปกติ	15		15		30
	วิศวกรรมคอมพิวเตอร์	เทียบโอน พิเศษ			30		30

แผนรับนักศึกษาระดับปริญญาตรี ประจำปีการศึกษา 2558

คณะ/วิทยาลัย	คุณวุฒิที่รับเข้าศึกษา	ภาค	แผนรับปี 2558			
			โควตา		สอบตรง	สอบผ่าน สกอ.	รวมทั้งสิ้น
			ปวช.	ม.6			
	วิศวกรรมพลาสติก	เทียบโอน ปกติ	5		25		30
	วิศวกรรมพอลิเมอร์	เทียบโอน ปกติ	5		25		30
	รวม ปวส.		**105**		**435**		**540**
	รวมทั้งคณะ		**335**		**705**	**240**	**1,280**
คณะศิลปกรรมศาสตร์	จิตรกรรม	ปกติ	5		25		30
	ประติมากรรม	ปกติ	5		20		25
	ศิลปะภาพพิมพ์	ปกติ	5		20		25
	ศิลปะไทย	ปกติ	5		20		25
	ออกแบบนิเทศศิลป์	ปกติ	10		15		25
	ออกแบบผลิตภัณฑ์	ปกติ			25		25
	ออกแบบภายใน	ปกติ	5		20		25
	นวัตกรรมการออกแบบผลิตภัณฑ์ร่วมสมัย	ปกติ	20		60		80
	ดนตรีสากล	ปกติ	15		15		30
	นาฏศิลป์ไทยศึกษา	ปกติ	30		30		60
	ดนตรีคีตศิลป์ไทยศึกษา	ปกติ	15		15		30
	ดนตรีคีตศิลป์สากลศึกษา	ปกติ	15		15		30
	รวม ม.6/ปวช.		**130**		**280**		**410**
	รวมทั้งคณะ						
คณะศิลปศาสตร์	การท่องเที่ยว	ปกติ	30		30	20	80
	การโรงแรม	ปกติ	30		30	20	80
	ภาษาอังกฤษเพื่อการสื่อสาร	ปกติ	30		70	20	120
	รวม ม.6/ปวช.		**90**		**130**	**60**	**280**
	รวมทั้งคณะ						
คณะสถาปัตยกรรมศาสตร์	สถาปัตยกรรม	ปกติ	20		60	10	90
	สถาปัตยกรรมภายใน	ปกติ	10		25	10	45
	รวม ม.6/ปวช.		**30**		**85**	**20**	**135**
	รวมทั้งคณะ						
วิทยาลัยการแพทย์แผนไทย	การแพทย์แผนไทยประยุกต์บัณฑิต	ปกติ	25		25	15	65
	สุขภาพความงามและสปา	ปกติ	35		30	35	100
	รวม ม.6/ปวช.		**60**		**55**	**50**	**165**
	รวมทั้งคณะ		**60**		**55**	**50**	**165**
รวม ม.6/ปวช. ทั้งสิ้น			**1,525**		**2,855**	**1,195**	**5,575**
รวม ปวส. ทั้งสิ้น			**320**		**820**		**1,140**
รวมทั้งหมด			**1,845**		**3,675**	**1,195**	**6,715**

ข้อมูล ณ 10 ก.พ. 2558

แผนรับนักศึกษาระดับปริญญาโท/ระดับปริญญาเอก ประจำปีการศึกษา 2558

ระดับปริญญาโท

คณะ / สาขาวิชา	ภาค	จำนวนรับ (คน)
คณะครุศาสตร์อุตสาหกรรม		
(แผน ก แบบ ก2)		
สาขาวิชาเทคโนโลยีและสื่อสารการศึกษา	ปกติ	25
สาขาวิชาเทคโนโลยีและสื่อสารการศึกษา	พิเศษ	25
สาขาวิชาการวิจัยและพัฒนาหลักสูตร	ปกติ	20
สาขาวิชาการวิจัยและพัฒนาหลักสูตร	พิเศษ	20
สาขาวิชาการบริหารการศึกษา	ปกติ	25
สาขาวิชาการบริหารการศึกษา	พิเศษ	25
รวมทั้งคณะ		**140**
คณะวิศวกรรมศาสตร์		
(แผน ก แบบ ก 1)		
สาขาวิชาวิศวกรรมอิเล็กทรอนิกส์และโทรคมนาคม		
1. แขนงวิชาวิศวกรรมอิเล็กทรอนิกส์	พิเศษ	2
2. แขนงวิชาวิศวกรรมโทรคมนาคม	พิเศษ	2
(แผน ก แบบ ก 2)		
สาขาวิชาวิศวกรรมโยธา	ปกติ	12
สาขาวิชาวิศวกรรมโยธา	พิเศษ	12
สาขาวิชาวิศวกรรมไฟฟ้า	ปกติ	5
สาขาวิชาวิศวกรรมไฟฟ้า	พิเศษ	15
สาขาวิชาวิศวกรรมเครื่องกล	ปกติ	25
สาขาวิชาวิศวกรรมเครื่องกล	พิเศษ	25
สาขาวิชาวิศวกรรมการผลิต	พิเศษ	15
สาขาวิชาวิศวกรรมอุตสาหการ	พิเศษ	15
สาขาวิชาวิศวกรรมสิ่งทอ	ปกติ	7
สาขาวิชาวิศวกรรมสิ่งทอ	พิเศษ	10
สาขาวิชาวิศวกรรมอิเล็กทรอนิกส์และโทรคมนาคม		
1. แขนงวิชาวิศวกรรมอิเล็กทรอนิกส์		
1.1 แขนงวิชาวิศวกรรมอิเล็กทรอนิกส์	ปกติ	5

แผนรับนักศึกษาระดับปริญญาโท/ระดับปริญญาเอก ประจำปีการศึกษา 2558

ระดับปริญญาโท

คณะ / สาขาวิชา	ภาค	จำนวนรับ (คน)
1.2 แขนงวิชาวิศวกรรมอิเล็กทรอนิกส์	พิเศษ	5
2. แขนงวิชาวิศวกรรมโทรคมนาคม		
2.1 แขนงวิชาวิศวกรรมโทรคมนาคม	ปกติ	5
2.2 แขนงวิชาวิศวกรรมโทรคมนาคม	พิเศษ	5
สาขาวิชาวิศวกรรมเคมี	ปกติ	10
สาขาวิชาวิศวกรรมเคมี	พิเศษ	10
สาขาวิชาวิศวกรรมวัสดุ	ปกติ	10
สาขาวิชาวิศวกรรมวัสดุ	พิเศษ	5
สาขาวิชาวิศวกรรมเครื่องจักรกลเกษตร	ปกติ	10
สาขาวิชาวิศวกรรมเครื่องจักรกลเกษตร	พิเศษ	10
รวมทั้งคณะ		**220**
คณะบริหารธุรกิจ		
(แผน ก แบบ ก 2)		
หลักสูตร Young - MBA		
วิชาเอกการตลาด	พิเศษ	5
วิชาเอกการจัดการทั่วไป	พิเศษ	5
วิชาเอกการบัญชี	พิเศษ	5
วิชาเอกระบบสารสนเทศ	พิเศษ	5
วิชาเอกธุรกิจระหว่างประเทศ	พิเศษ	5
วิชาเอกการจัดการวิศวกรรมธุรกิจ	พิเศษ	5
วิชาเอกการเงิน	พิเศษ	5
หลักสูตร Executive - MBA		
วิชาเอกการจัดการทั่วไป	พิเศษ	5
วิชาเอกการจัดการวิศวกรรมธุรกิจ	พิเศษ	5
(แผน ข)		
หลักสูตร Young - MBA		
วิชาเอกการตลาด	พิเศษ	15
วิชาเอกการจัดการทั่วไป	พิเศษ	20

แผนรับนักศึกษาระดับปริญญาโท/ระดับปริญญาเอก ประจำปีการศึกษา 2558

ระดับปริญญาโท

คณะ / สาขาวิชา	ภาค	จำนวนรับ (คน)
วิชาเอกการบัญชี	พิเศษ	15
วิชาเอกระบบสารสนเทศ	พิเศษ	15
วิชาเอกธุรกิจระหว่างประเทศ	พิเศษ	15
วิชาเอกการจัดการวิศวกรรมธุรกิจ	พิเศษ	15
วิชาเอกการเงิน	พิเศษ	15
หลักสูตร Executive - MBA		
วิชาเอกการจัดการทั่วไป	พิเศษ	15
วิชาเอกการจัดการวิศวกรรมธุรกิจ	พิเศษ	15
รวมทั้งคณะ		**185**
คณะเทคโนโลยีคหกรรมศาสตร์		
(แผน ก แบบ ก 2)		
สาขาวิชาเทคโนโลยีคหกรรมศาสตร์	พิเศษ	15
รวมทั้งคณะ		**15**
คณะเทคโนโลยีสื่อสารมวลชน		
(แผน ก แบบ ก 2)		
สาขาวิชาเทคโนโลยีสื่อสารมวลชน	ปกติ	15
สาขาวิชาเทคโนโลยีสื่อสารมวลชน	พิเศษ	15
รวมทั้งคณะ		**30**
คณะวิทยาศาสตร์และเทคโนโลยี		
(แผน ก แบบ ก 1)		
สาขาวิชาเคมีประยุกต์	ปกติ	2
สาขาวิชาชีววิทยาประยุกต์	ปกติ	5
(แผน ก แบบ ก 2)		
สาขาวิชาเคมีประยุกต์	ปกติ	3
สาขาวิชาชีววิทยาประยุกต์	ปกติ	7
รวมทั้งคณะ		**17**
รวมทั้งสิ้น		**607**

ที่มา : บัณฑิตวิทยาลัย ข้อมูล ณ วันที่ 10 กุมภาพันธ์ 2558

แผนรับนักศึกษาระดับปริญญาโท/ระดับปริญญาเอก ประจำปีการศึกษา 2558

ระดับปริญญาเอก

คณะ / สาขาวิชา	ภาค	จำนวนรับ (คน)
คณะครุศาสตร์อุตสาหกรรม		
(แบบ 2.1)		
สาขาวิชาเทคนิคศึกษา	ปกติ	10
รวมทั้งคณะ		**10**
คณะเทคโนโลยีสื่อสารมวลชน (หลักสูตรนานาชาติ)		
(แบบ 1.1)		
วิทยาการสีและการมองเห็นของมนุษย์	ปกติ	2
(แบบ 2.1)		
วิทยาการสีและการมองเห็นของมนุษย์	ปกติ	2
รวมทั้งคณะ		**4**
คณะบริหารธุรกิจ		
(แบบ 2.1)		
สาขาวิชาการจัดการ	พิเศษ	4
สาขาวิชาการบัญชี	พิเศษ	4
สาขาวิชาธุรกิจระหว่างประเทศ	พิเศษ	4
รวมทั้งคณะ		**12**
คณะวิศวกรรมศาสตร์ (หลักสูตรนานาชาติ)		
(แบบ 1.1)		
สาขาวิชาวิศวกรรมพลังงานและวัสดุ	ปกติ	5
สาขาวิชาวิศวกรรมพลังงานและวัสดุ	พิเศษ	5
สาขาวิศวกรรมไฟฟ้า	ปกติ	5
สาขาวิศวกรรมไฟฟ้า	พิเศษ	5
(แบบ 2.1)		
สาขาวิชาวิศวกรรมพลังงานและวัสดุ	ปกติ	5
สาขาวิชาวิศวกรรมพลังงานและวัสดุ	พิเศษ	5
สาขาวิศวกรรมไฟฟ้า	ปกติ	5
สาขาวิศวกรรมไฟฟ้า	พิเศษ	5
รวมทั้งคณะ		**40**
รวมทั้งสิ้น		**66**

ที่มา : บัณฑิตวิทยาลัย ข้อมูล ณ วันที่ 10 กุมภาพันธ์ 2558