RMUTT

Rajamangala University of Technology Thanyaburi

มหาวิทยาลัยเทคโนโลยีราชมงคลธัญบุรี

รายงานการเบิกจ่าย

งบประมาณรายจ่ายประจำปีงบประมาณ 2560

ณ ไตรมาส 2 ระหว่างวันที่ 1 ตุลาคม 2559 - 31 มีนาคม 2560

งานข้อมูลสารสนเทศและติดตามประเมินผล

กองนโยบายและแผน

สารบัญ

	หน้า
1. สรุปผลการเบิกจ่ายงบประมาณรายจ่ายประจำปีงบประมาณ 2560	1
2. สรุปการเบิกจ่ายงบประมาณรายจ่ายจำแนกตามคณะและหน่วยงาน	8
3. สรุปสถานะการดำเนินงานงบลงทุน รายการครุภัณฑ์และสิ่งก่อสร้าง	44
4. ตารางสถานะดำเนินงานการจัดซื้อครุภัณฑ์ งบประมาณรายจ่าย ประจำปี 2560	50
5. ตารางสถานะดำเนินงานรายการก่อสร้างงบประมาณรายจ่าย ประจำปี 2560	54
6. ตารางสถานะดำเนินงานรายการครุภัณฑ์งบประมาณรายจ่าย ตามมาตรการกระตุ้นการลงทุนขนาดเล็กของรัฐบาล	55
7. ตารางสถานะดำเนินงานรายการก่อสร้างงบประมาณรายจ่าย ตามมาตรการกระตุ้นการลงทุนขนาดเล็กของรัฐบาล	59
8. รายละเอียดผลการเบิกจ่ายงบประมาณรายจ่ายประจำปี 2560 จากระบบ ERP	
- คณะครุศาสตร์อุตสาหกรรม	61
- คณะเทคโนโลยีการเกษตร	66
- คณะเทคโนโลยีคหกรรมศาสตร์	70
- คณะเทคโนโลยีสื่อสารมวลชน	73
- คณะบริหารธุรกิจ	76
- คณะวิทยาศาสตร์และเทคโนโลยี	79
- คณะวิศวกรรมศาสตร์	85
- ศูนย์พัฒนาบุคลากรเพื่ออุตสาหกรรมและปิโตรเคมี	96
- คณะศิลปกรรมศาสตร์	97
- คณะศิลปศาสตร์	101
- คณะสถาปัตยกรรมศาสตร์	104
- วิทยาลัยการแพทย์แผนไทย	108
- สำนักงานอธิการบดี	111
- กองอาคารสถานที่	113
- กองคลัง	115

สารบัญ

	หน้า
รายละเอียดผลการเบิกจ่ายงบประมาณรายจ่ายประ.จำปี 2558 จากระบบ ERP (ต่อ)	
- กองนโยบายและแผน	117
- กองบริหารงานบุคคล	119
- กองพัฒนานักศึกษา	121
- กองยุทธศาสตร์ต่างประเทศ	124
- กองประชาสัมพันธ์	126
- หน่วยตรวจสอบภายใน	127
- สำนักส่งเสริมวิชาการและงานทะเบียน	128
- สำนักวิทยบริการและเทคโนโลยีสารสนเทศ	130
- สถาบันวิจัยและพัฒนา	132
- สำนักจัดการทรัพย์สิน	135
- สำนักสหกิจศึกษา	136
- สภาคณาจารย์และข้าราชการ	137
- สำนักประกันคุณภาพการศึกษา	138
- สำนักบัณฑิตศึกษา	140
- กองกฎหมาย	141
- สภามหาวิทยาลัย	142
- โรงเรียนสาธิตนวตกรรม	143
- ศูนย์ Hands On	145
- งบส่วนกลางของ มทร.ธัญบุรี (จัดสรรไว้ที่ กองคลัง)	146
- งบส่วนกลางของ มทร.ธัญบุรี (จัดสรรไว้ที่ กองนโยบายและแผน)	147

รายงานการเบิกจ่ายงบประมาณจากระบบ ERP
งบประมาณรายจ่ายประจำปีงบประมาณ 2560
ณ ไตรมาส 1 ระหว่างวันที่ 1 ตุลาคม 2559 – 31 มีนาคม 2560

ตามที่ พรบ. งบประมาณรายจ่ายประจำปี งบประมาณ พ.ศ. 2560 ได้ประกาศใช้ในราชกิจจานุเบกษาลงวันที่ 30 กันยายน 2559 แล้วนั้น มหาวิทยาลัยเทคโนโลยี ราชมงคลธัญบุรี ได้รับจัดสรรงบประมาณรายจ่ายประจำปีงบประมาณ พ.ศ. 2560 จำนวน 1,597,495,200.00 บาท

โดยภาพรวมมีผลการเบิกจ่ายจริงและมูลค่าใบสั่งซื้อฯ ณ ไตรมาส 2 ระหว่างวันที่ 1 ตุลาคม 2559 – 31 มีนาคม 2560 รวมทั้งสิ้น 906,380,616.24 บาท คิดเป็นร้อยละ 56.74 ของงบประมาณที่ได้รับจัดสรร ซึ่งเมื่อเปรียบเทียบกับเป้าหมายตามมาตรการเร่งรัดการใช้จ่ายเงินงบประมาณ ตามมติครม. ที่กำหนดการเบิกจ่าย ณ สิ้นไตรมาส 2 ไว้ร้อยละ 52 ผลการเบิกจ่ายจริงและมูลค่าใบสั่งซื้อฯจะสูงกว่าร้อยละ 4.74

ส่วนของผลการเบิกจ่ายงบลงทุนมีผลการเบิกจ่ายจริงและมูลค่าใบสั่งซื้อฯ รวมทั้งสิ้น 176,179,304.44 บาท คิดเป็นร้อยละ 60.91 ของงบประมาณที่ได้รับจัดสรร ซึ่งเมื่อเปรียบเทียบกับเป้าหมายตามมาตรการเร่งรัดการใช้จ่ายเงินงบประมาณ ตามมติครม. ที่กำหนดการเบิกจ่าย ณ สิ้นไตรมาส 2 ไว้ร้อยละ 40 ผลการเบิกจ่ายจริงและมูลค่าใบสั่งซื้อฯจะสูงกว่าร้อยละ 20.91 และมีรายละเอียดผลการเบิกจ่ายดังตารางและกราฟแสดงผลการเบิกจ่ายในลำดับถัดไป

ตารางที่ 1 เปรียบเทียบการเบิกจ่ายจริงกับเป้าหมายตามมาตรการและแนวทางเร่งรัดการติดตามการใช้จ่ายเงินงบประมาณรายจ่ายประจำปีงบประมาณ พ.ศ. 2560

ไตรมาสที่	การเบิกจ่ายงบลงทุน ณ สิ้นไตรมาส		การเบิกจ่ายภาพรวม ณ สิ้นไตรมาส	
	เป้าหมายตามมติ ครม.	ผลเบิกจ่าย ของ มทร.ธัญบุรี	เป้าหมายตามมติ ครม.	ผลเบิกจ่าย ของ มทร.ธัญบุรี
1(1 ตุลาคม 2559 – 31 ธันวาคม 2559)	19.00	20.50	30.00	33.01
2(1 มกราคม 2560 – 31 มีนาคม 2560)	40.00	60.91	52.00	56.74
3(1 เมษายน 2560 – 30 มิถุนายน 2560)	61.00	-	73.00	-
4(1 กรกฎาคม 2560 – 30 กันยายน 2560)	87.00	-	96.00	-

ผลการเบิกจ่ายงบประมาณจากระบบ ERP ณ วันที่ 1 เมษายน 2560

ภาพรวมทั้งมหาวิทยาลัย ไตรมาสที่ 2 เป้าหมายการเบิกจ่ายภาพรวม 52 % การเบิกจ่ายงบลงทุน 40 %

งบรายจ่าย / ผลผลิต	บุคลากร			ดำเนินงาน			ลงทุน			อุดหนุน			รายจ่ายอื่น			รวม		
	งบสุทธิ	เบิกจ่ายสะสม	คงเหลือ	งบสุทธิ	เบิกจ่ายสะสม	คงเหลือ	งบสุทธิ	เบิกจ่ายสะสม	คงเหลือ	งบสุทธิ	เบิกจ่ายสะสม	คงเหลือ	งบสุทธิ	เบิกจ่ายสะสม	คงเหลือ	งบสุทธิ	เบิกจ่ายสะสม	คงเหลือ
บุคลากรภาครัฐ	399,714,100.00	231,895,402.20	167,818,697.80	22,118,400.00	3,803,931.03	18,314,468.97	-	-	-	410,827,900.00	205,414,200.00	205,413,700.00	-	-	-	832,660,400.00	441,113,533.23	391,546,866.77
วิทย์	-	-	-	177,094,600.00	132,106,222.92	44,988,377.08	279,654,600.00	166,956,892.01	112,697,707.99	33,230,000.00	29,116,000.00	4,114,000.00	93,504,750.00	23,564,297.71	69,235,777.29	583,483,950.00	351,743,412.64	231,035,862.36
สังคม	-	-	-	31,258,500.00	22,514,434.46	8,744,065.54	9,578,000.00	9,222,412.43	355,587.57	1,500,000.00	1,000,000.00	500,000.00	3,500,000.00	1,367,823.00	2,132,177.00	45,836,500.00	34,104,669.89	11,731,830.11
วิจัยองค์	-	-	-	2,810,200.00	590,620.07	2,219,579.93	-	-	-	-	-	-	7,299,650.00	2,485,951.83	4,813,698.17	10,109,850.00	3,076,571.90	7,033,278.10
วิจัยสร้างสมความรู้	-	-	-	-	-	-	-	-	-	76,844,100.00	60,872,810.00	15,971,290.00	-	-	-	76,844,100.00	60,872,810.00	15,971,290.00
บริการ	-	-	-	-	-	-	-	-	-	-	-	-	41,675,600.00	13,273,097.63	28,402,502.37	41,675,600.00	13,273,097.63	28,402,502.37
วัฒนธรรม	-	-	-	-	-	-	-	-	-	-	-	-	5,000,000.00	1,772,020.95	3,227,979.05	5,000,000.00	1,772,020.95	3,227,979.05
เรียนฟรี 15 ปี	-	-	-	-	-	-	-	-	-	1,884,800.00	424,500.00	1,460,300.00	-	-	-	1,884,800.00	424,500.00	1,460,300.00
รวม	399,714,100.00	231,895,402.20	167,818,697.80	233,281,700.00	159,015,208.48	74,266,491.52	289,232,600.00	176,179,304.44	113,053,295.56	524,286,800.00	296,827,510.00	227,459,290.00	150,980,000.00	42,463,191.12	107,812,133.88	1,597,495,200.00	906,380,616.24	690,409,908.76

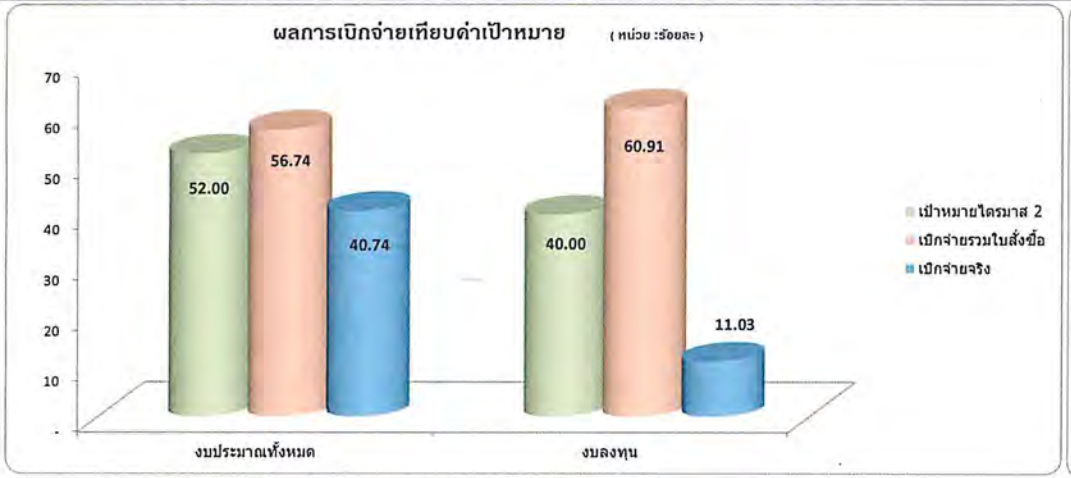

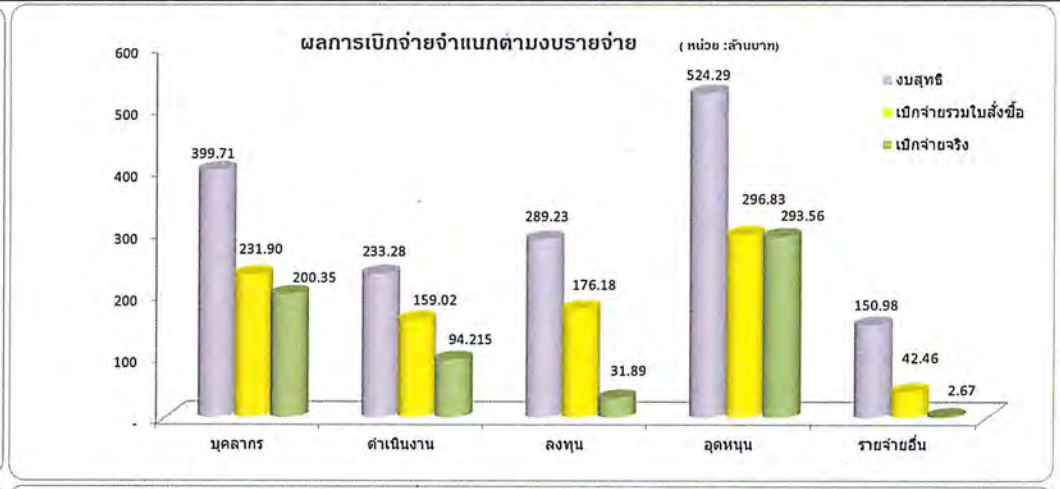

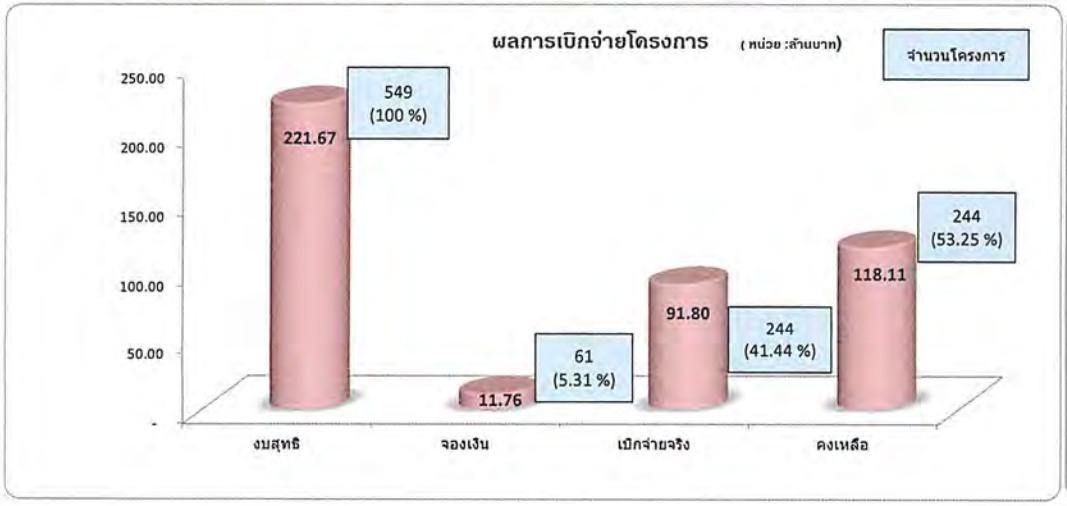

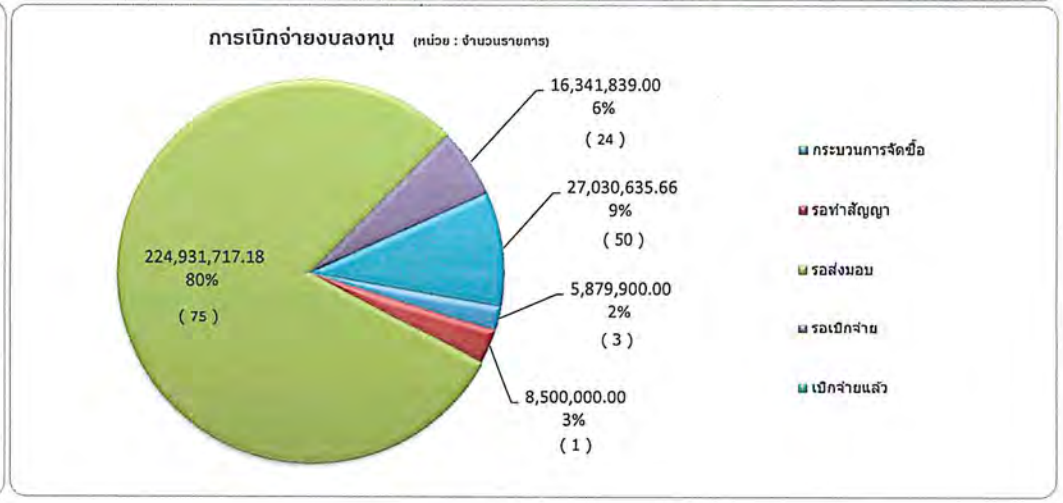

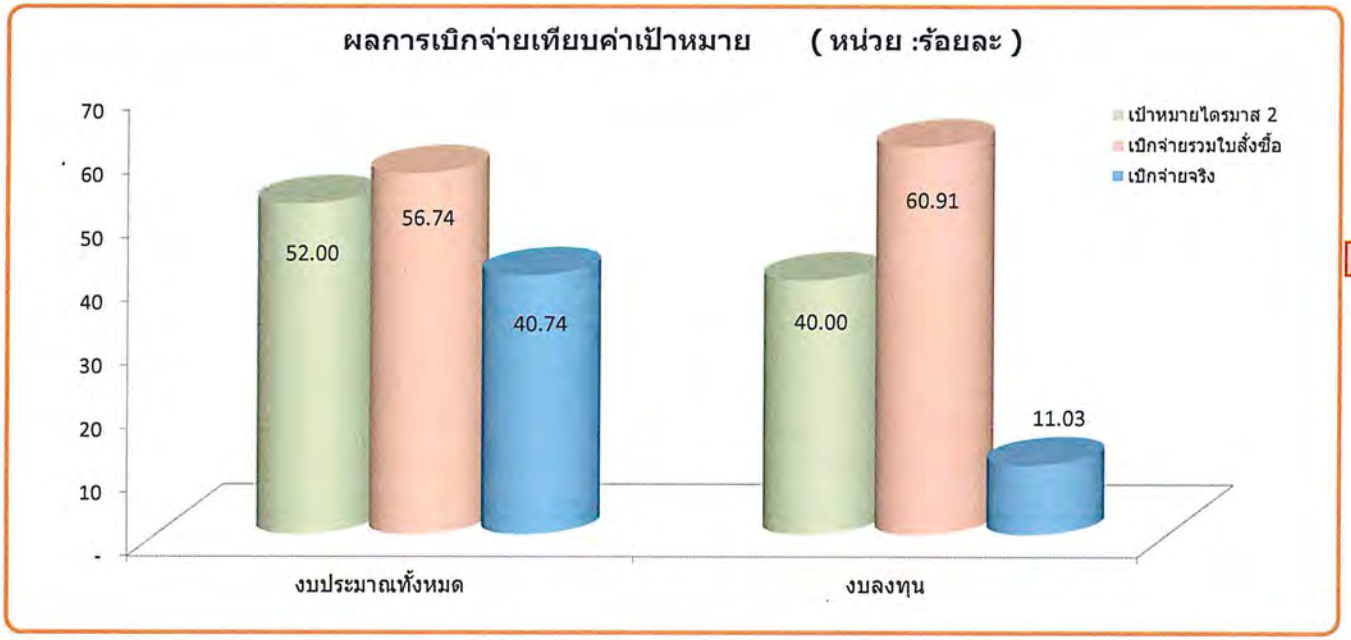

สรุปผลการเบิกจ่ายงบประมาณแผ่นดินภาพรวมทั้งมหาวิทยาลัย
ปี 2560 ไตรมาส 2

ผลการเบิกจ่ายงบประมาณแผ่นดิน จากเป้าหมายการเบิกจ่ายในไตรมาส 2 ร้อยละ 52 ของงบประมาณทั้งหมด โดยภาพรวมมีการเบิกจ่ายจริงรวมใบสั่งซื้อ รวมทั้งสิ้น 906,380,616.24 คิดเป็นร้อยละ 56.74 สูงกว่าเป้าหมายร้อยละ 4.74

แต่ในการเบิกจ่ายจริง มีการเบิกจ่ายรวมทั้งสิ้น 650,871,093 คิดเป็นร้อยละ 40.76 ซึ่งต่ำกว่าเป้าหมาย ร้อยละ 11.26

ผลการเบิกจ่ายงบลงทุน จากเป้าหมายการเบิกจ่ายในไตรมาส 2 ร้อยละ 40 ของงบประมาณทั้งหมด มีผลการเบิกจ่ายรวมใบสั่งซื้อ 176,179,304.44 คิดเป็นร้อยละ 60.91 สูงกว่าเป้าหมาย ร้อยละ 20.91

แต่ในการเบิกจ่ายจริง มีการเบิกจ่ายรวมทั้งสิ้น 31,888,335.66 คิดเป็นร้อยละ 11.03 ซึ่งต่ำกว่าเป้าหมาย ร้อยละ 28.97 ผลการเบิกจ่ายจริง ต่ำกว่า ผลการเบิกจ่ายรวมใบสั่งซื้อ ร้อยละ 49.88 รายการที่ยังไม่มีการเบิกจ่ายจริงเป็นรายการครุภัณฑ์ขนาดใหญ่และรายการก่อสร้างที่มีงบประมาณสูง ซึ่งยังอยู่ในระหว่างดำเนินการก่อสร้างยังไม่แล้วเสร็จ

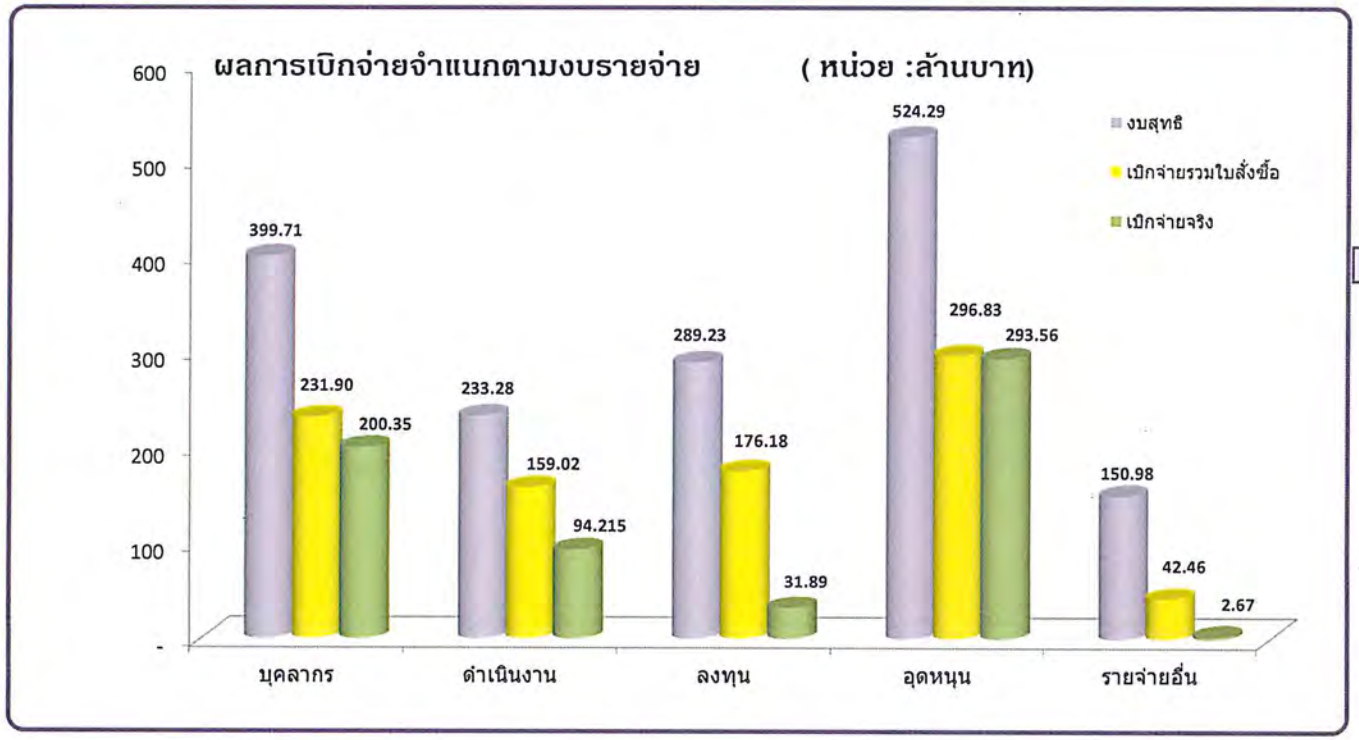

สรุปผลการเบิกจ่ายจำแนกตามงบรายจ่าย
ปี 2560 ไตรมาส 2

ผลการเบิกรวมใบสั่งซื้อจำแนกตามงบรายจ่าย งบเงินอุดหนุน มีผลการเบิกจ่ายมากที่สุด รองลงมาคือ งบดำเนินงาน งบบุคลากร งบลงทุน และงบรายจ่ายอื่นๆ ตามลำดับ

ผลการเบิกจ่ายจริง จำแนกตามงบรายจ่าย งบเงินอุดหนุน งบบุคลากร มีผลการเบิกจ่ายจริงใกล้เคียงผลการเบิกรวมใบสั่งซื้อ แต่ในส่วนของงบลงทุนและงบดำเนินงาน และงบรายจ่ายอื่น มีผลการเบิกจ่ายจริง ต่ำกว่า ผลการเบิกรวมใบสั่งซื้ออยู่สูง ควรเร่งรัดให้มีการเบิกจ่ายจริงใกล้เคียงกับการจองเงิน

ในส่วนของงบดำเนินงาน หมวดเงินประจำตำแหน่งผู้บริหาร ซึ่งควรจะมีการเบิกจ่ายในแต่ละเดือน แต่ในไตรมาส 2 ยังไม่มีการเบิกจ่ายและการจองเงิน มี 7 คณะ 2 หน่วยงาน ได้แก่ คณะครุศาสตร์อุตสาหกรรม คณะวิศกรรมศาสตร์ คณะบริหารธุรกิจ คณะเทคโนโลยีคหกรรมศาสตร์ คณะวิทยาศาสตร์และเทคโนโลยี คณะศิลปกรรมศาสตร์ คณะเทคโนโลยีสื่อสารมวลชน สำนักงานอธิการบดี และสำนักวิทยบริการและเทคโนโลยีสารสนเทศ

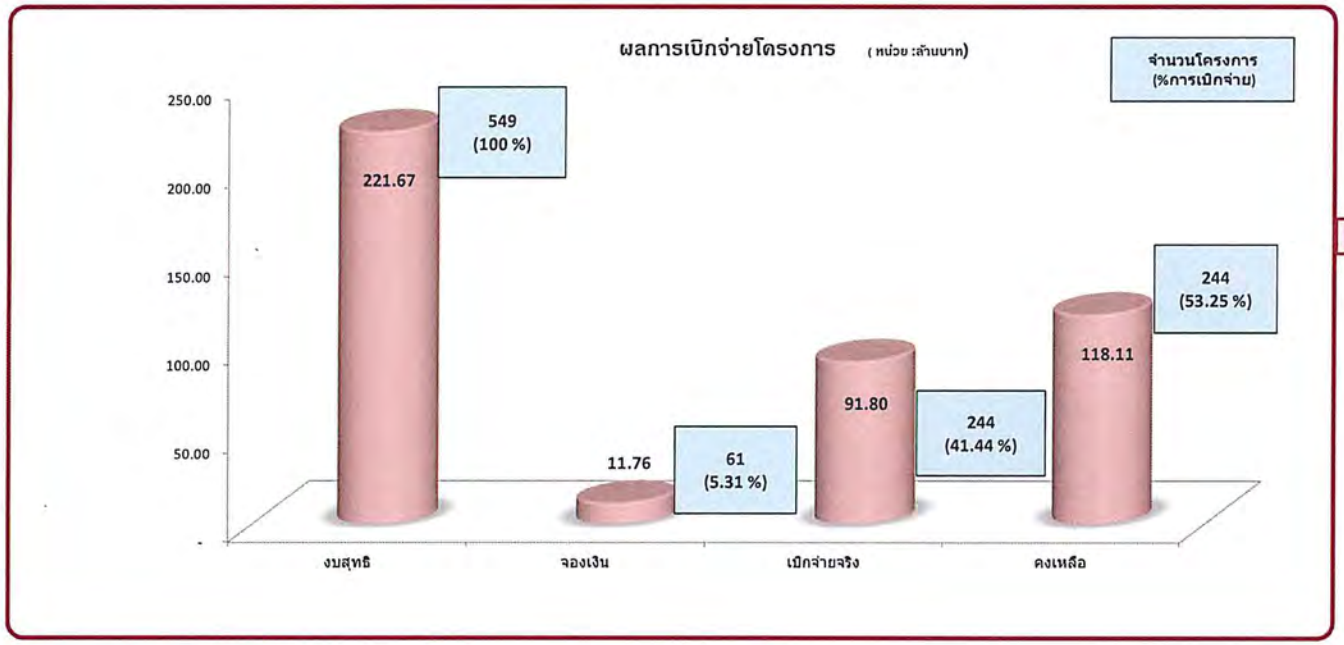

สรุปผลการเบิกจ่ายงบประมาณแผ่นดินในโครงการต่างๆ ปี 2560 ไตรมาส 2

ผลการเบิกจ่ายงบประมาณในโครงการ งบเงินอุดหนุนและงบรายจ่ายอื่น มีจำนวนทั้งสิน 549 โครงการ มีโครงการที่เบิกจ่ายแล้ว 244 โครงการ มีการจองเงิน 61 โครงการ และ มีโครงการที่ยังไม่มีการเบิกจ่าย 244 โครงการ ซึ่งโครงการที่มีการเบิกจ่ายแล้ว ส่วนใหญ่เป็นโครงการที่อยู่ในงบเงินอุดหนุน แต่โครงการที่อยู่ในงบรายจ่ายอื่น การเบิกจ่ายในโครงการยังน้อยอยู่

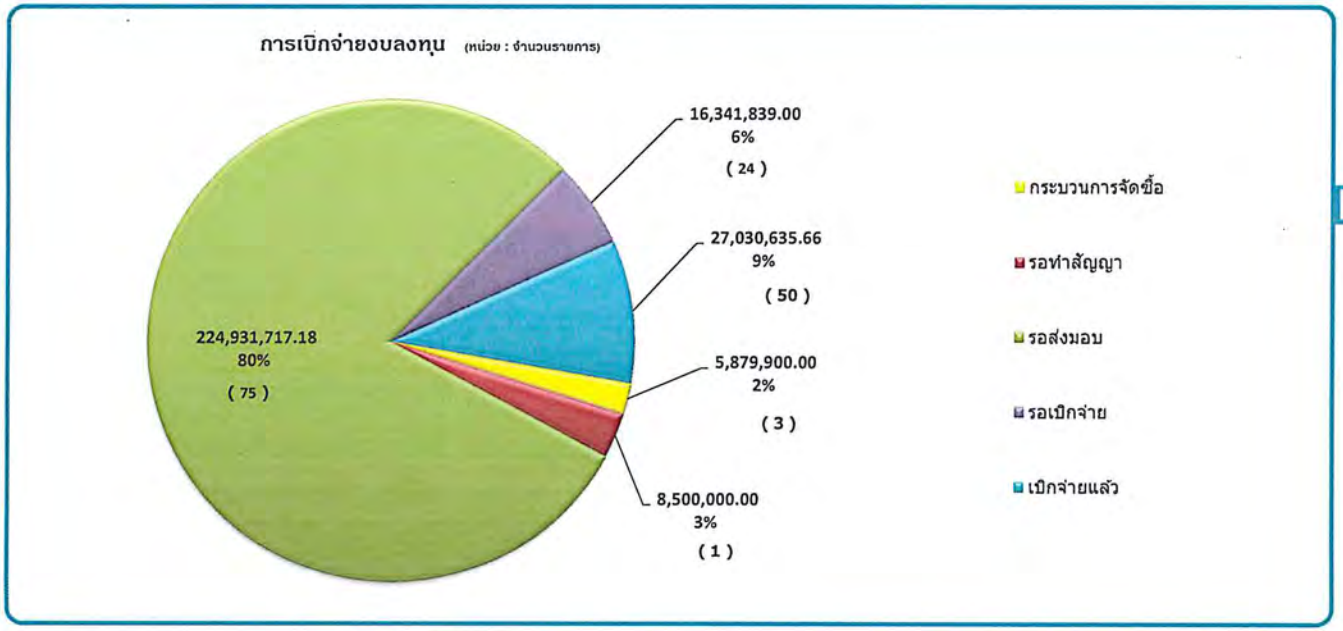

สรุปสถานะการเบิกจ่ายงบลงทุน ปี 2560 ไตรมาส 2

จำนวนครุภัณฑ์และสิ่งก่อสร้างที่มีการจัดซื้อจัดจ้าง มีจำนวนทั้งสิ้น 153 รายการ อยู่ในกระบวนการจัดซื้อจัดจ้าง 3 รายการ คิดเป็นร้อยละ 2 รอระหว่างทำสัญญา 1 รายการ คิดเป็นร้อยละ 3 อยู่ระหว่างรอส่งมอบ 75 รายการ คิดเป็นร้อยละ 80 อยู่ระหว่างรอเบิกจ่าย 24 รายการ คิดเป็นร้อยละ 6 และมีการเบิกจ่ายแล้ว 50 รายการ คิดเป็นร้อยละ 9

รายการที่ยังอยู่ในกระบวนการจัดซื้อจัดจ้าง เป็นรายการครุภัณฑ์ 2 รายการ คือ ครุภัณฑ์ชุดทดสอบระบบไอเสียของยานยนต์ ไม่มีผู้มายื่นเสนอราคา และ เครื่องปั๊มน้ำสำหรับสระว่ายน้ำ แก้ไขสเปคครุภัณฑ์

รายการก่อสร้าง 1 รายการ คือ ต่อเติมหลังคาโปร่งแสง อาคารเฉลิมพระเกียรติ 80 พรรษา 5 ธันวาคม 2550 ไม่มีผู้มายื่นเสนอราคา

สรุปผลการเบิกจ่ายงบประมาณแผ่นดิน ประจำปี 2560

ข้อมูลจากระบบ ERP ณ วันที่ 1 เมษายน 2560 (เป้าหมายการเบิกจ่ายไตรมาสที่ 2 การเบิกจ่ายภาพรวม 52 % การเบิกจ่ายงบลงทุน 40 %)

ที่	หน่วยงาน	งบประมาณทั้งหมด				งบลงทุน				งบดำเนินการ				อันดับ
		ได้รับจัดสรร	เบิกจ่ายจริง	เบิกจ่ายรวมใบสั่งซื้อ	ร้อยละ	ได้รับจัดสรร	เบิกจ่ายจริง	เบิกจ่ายรวมใบสั่งซื้อ	ร้อยละ	ได้รับจัดสรร	เบิกจ่ายจริง	เบิกจ่ายรวมใบสั่งซื้อ	ร้อยละ	
	รวมทั้งสิ้น	1,597,495,200.00	650,871,093.00	906,380,616.24	56.74	289,232,600.00	31,888,335.66	176,179,304.44	60.91	1,308,262,600.00	682,759,428.66	730,201,311.80	55.81	
1	คณะครุศาสตร์อุตสาหกรรม	72,097,410.00	35,658,095.52	53,264,570.10	73.88	10,936,000.00	-	10,740,004.00	98.21	61,161,410.00	35,658,095.52	42,524,566.10	69.53	2
2	คณะเทคโนโลยีการเกษตร	90,471,860.00	29,965,813.49	43,016,417.62	47.55	40,537,500.00	6,480,403.00	11,482,294.00	28.33	49,934,360.00	36,446,216.49	31,534,123.62	63.15	
3	คณะเทคโนโลยีคหกรรมศาสตร์	79,350,430.00	23,917,575.02	29,538,880.63	37.23	11,133,600.00	5,414,744.00	8,404,744.00	75.49	68,216,830.00	29,332,319.02	21,134,136.63	30.98	
4	คณะเทคโนโลยีสื่อสารมวลชน	26,747,800.00	11,430,667.06	20,567,369.32	76.89	8,570,000.00	1,980,000.00	8,265,224.41	96.44	18,177,800.00	13,410,667.06	12,302,144.91	67.68	1
5	คณะบริหารธุรกิจ	67,114,460.00	28,162,224.09	44,196,350.89	65.85	9,700,000.00	-	9,651,400.00	99.50	57,414,460.00	28,162,224.09	34,544,950.89	60.17	
6	คณะวิทยาศาสตร์และเทคโนโลยี	70,681,201.00	34,734,130.81	42,185,034.83	59.68	9,277,000.00	5,033,491.66	6,499,491.66	70.06	61,404,201.00	39,767,622.47	35,685,543.17	58.12	
7	คณะวิศวกรรมศาสตร์	223,370,070.00	74,973,684.57	154,390,392.45	69.12	66,025,800.00	390,000.00	57,079,833.75	86.45	157,344,270.00	75,363,684.57	97,310,558.70	61.85	3
8	คณะศิลปกรรมศาสตร์	57,776,000.00	27,299,208.42	38,635,143.39	66.87	6,243,400.00	2,651,510.00	6,241,708.30	99.97	51,532,600.00	29,950,718.42	32,393,435.09	62.86	
9	คณะศิลปศาสตร์	49,512,507.00	24,892,089.58	31,841,421.01	64.31	4,329,600.00	858,090.00	3,974,912.43	91.81	45,182,907.00	25,750,179.58	27,866,508.58	61.67	
10	คณะสถาปัตยกรรมศาสตร์	22,452,600.00	7,770,442.62	14,901,937.31	66.37	5,855,700.00	482,356.00	5,266,310.89	89.93	16,596,900.00	8,252,798.62	9,635,626.42	58.06	
11	วิทยาลัยการแพทย์แผนไทย	21,450,600.00	5,349,115.25	11,551,159.06	53.85	11,976,700.00	993,420.00	5,973,060.00	49.87	9,473,900.00	6,342,535.25	5,578,099.06	58.88	
12	สำนักงานอธิการบดี	3,230,655.00	898,948.99	1,071,692.89	33.17	-	-	-	-	3,230,655.00	898,948.99	1,071,692.89	33.17	
13	กองอาคารสถานที่	144,238,256.00	15,487,191.40	68,468,115.27	47.47	82,909,500.00	-	26,286,000.00	31.70	61,328,756.00	15,487,191.40	42,182,115.27	68.78	
14	กองคลัง	18,889,455.00	9,511,784.22	11,564,129.74	61.22	18,000.00	17,900.00	17,900.00	99.44	18,871,455.00	9,529,684.22	11,546,229.74	61.18	
15	กองบริหารงานบุคคล	13,878,300.00	5,266,213.82	6,284,903.67	45.29	-	-	-	-	13,878,300.00	5,266,213.82	6,284,903.67	45.29	
16	กองพัฒนานักศึกษา	28,297,160.00	15,063,122.91	16,378,646.42	57.88	8,877,800.00	3,598,490.00	3,598,490.00	40.53	19,419,360.00	18,661,612.91	12,780,156.42	65.81	
17	กองนโยบายและแผน	6,620,220.00	2,590,628.99	2,924,665.99	44.18	29,000.00	29,000.00	29,000.00	100.00	6,591,220.00	2,619,628.99	2,895,665.99	43.93	
18	กองยุทธศาสตร์ต่างประเทศ	19,028,875.00	11,838,542.65	11,920,157.65	62.64	-	-	-	-	19,028,875.00	11,838,542.65	11,920,157.65	62.64	
19	กองประชาสัมพันธ์	3,812,300.00	1,123,779.47	2,947,378.88	77.31	-	-	-	-	3,812,300.00	1,123,779.47	2,947,378.88	77.31	
20	หน่วยตรวจสอบภายใน	1,541,600.00	606,573.00	711,993.00	46.19	-	-	-	-	1,541,600.00	606,573.00	711,993.00	46.19	
21	สำนักส่งเสริมวิชาการและงานทะเบียน	14,691,600.00	8,159,941.86	9,021,308.89	61.40	1,650,000.00	1,649,940.00	1,649,940.00	100.00	13,041,600.00	9,809,881.86	7,371,368.89	56.52	
22	สำนักวิทยบริการและเทคโนโลยีสารสนเทศ	14,774,400.00	5,805,056.90	10,956,712.40	74.16	3,849,000.00	-	3,760,000.00	97.69	10,925,400.00	5,805,056.90	7,196,712.40	65.87	
23	สถาบันวิจัยและพัฒนา	9,375,150.00	3,112,542.07	4,186,556.84	44.66	12,000.00	12,000.00	12,000.00	100.00	9,363,150.00	3,124,542.07	4,174,556.84	44.58	
24	สำนักจัดการทรัพย์สิน	186,200.00	156,202.00	156,202.00	83.89	-	-	-	-	186,200.00	156,202.00	156,202.00	83.89	
25	สำนักสหกิจศึกษา	487,500.00	161,283.65	161,283.65	33.08	-	-	-	-	487,500.00	161,283.65	161,283.65	33.08	
26	สภาคณาจารย์และข้าราชการ	919,400.00	122,678.10	387,328.20	42.13	-	-	-	-	919,400.00	122,678.10	387,328.20	42.13	
27	สำนักประกันคุณภาพการศึกษา	1,628,495.00	311,490.81	440,154.62	27.03	-	-	-	-	1,628,495.00	311,490.81	440,154.62	27.03	
28	สำนักบัณฑิตศึกษา	155,936.00	76,680.00	76,680.00	49.17	-	-	-	-	155,936.00	76,680.00	76,680.00	49.17	
29	ศูนย์พัฒนาบุคลากรเพื่ออุตสาหกรรมและปิโตรเคมี	5,016,500.00	16,467.30	4,966,467.30	99.00	5,000,000.00	-	4,950,000.00	99.00	16,500.00	16,467.30	16,467.30	99.80	
30	กองกฎหมาย	1,915,200.00	205,616.96	278,786.96	14.56	20,000.00	19,500.00	19,500.00	97.50	1,895,200.00	225,116.96	259,286.96	13.68	
31	สภามหาวิทยาลัย	909,000.00	328,575.00	405,256.50	44.58	-	-	-	-	909,000.00	328,575.00	405,256.50	44.58	
32	โรงเรียนสาธิตนวตกรรม	4,958,158.84	2,350,588.00	3,158,046.84	63.69	2,282,000.00	2,277,491.00	2,277,491.00	99.80	2,676,158.84	4,628,079.00	880,555.84	32.90	
33	ศูนย์ Hands On	1,355,000.00	200,370.00	200,370.00	14.79	-	-	-	-	1,355,000.00	200,370.00	200,370.00	14.79	
34	งบส่วนกลางของ มทร.ธัญบุรี (จัดสรรไว้ที่กองคลัง)	495,771,100.00	263,323,768.47	265,625,101.92	53.58	-	-	-	-	495,771,100.00	263,323,768.47	265,625,101.92	53.58	
35	งบส่วนกลางของ มทร.ธัญบุรี (จัดสรรไว้ที่กองนโยบายและแผน)	24,789,801.16	-	-	-	-	-	-	-	24,789,801.16	-			

ผลการเบิกจ่ายงบประมาณแผ่นดินรายคณะ ประจำปี 2560 ไตรมาส 2 เป้าหมายการเบิกจ่าย 52 %

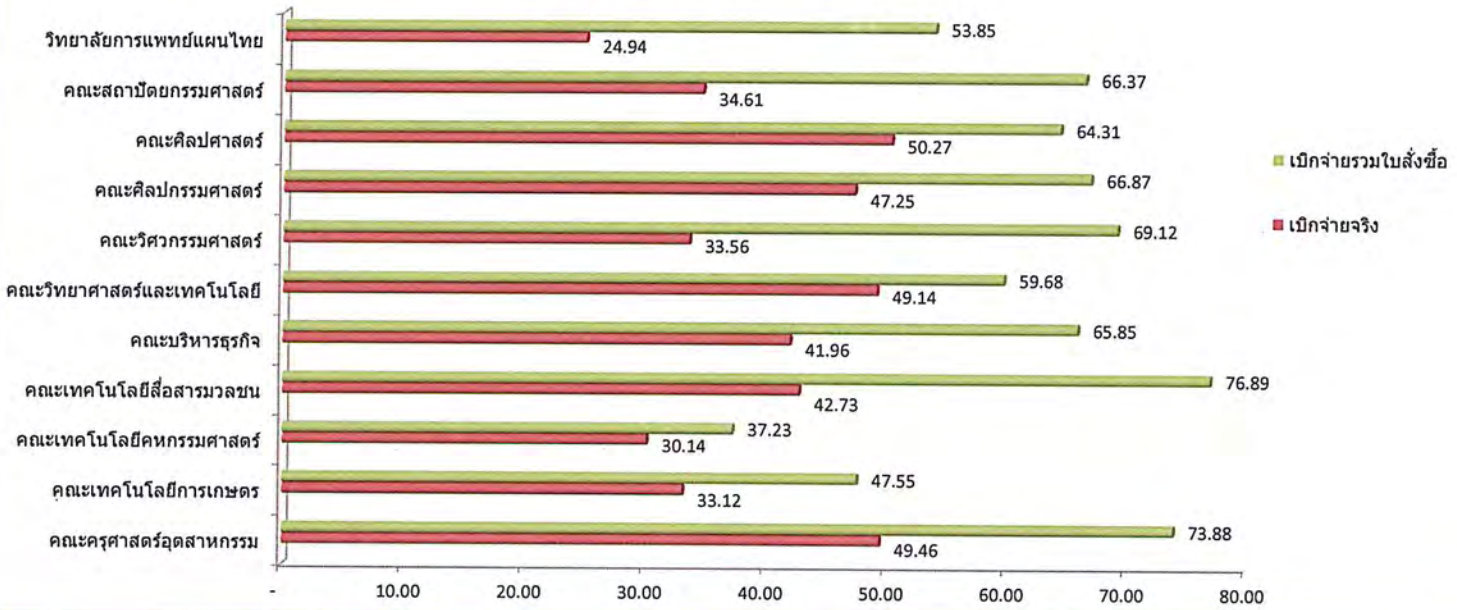

สรุปผลการเบิกจ่ายงบประมาณแผ่นดินทั้ง 11 คณะ ปี 2560 ไตรมาส 2

จากเป้าหมายการเบิกจ่าย ในไตรมาส 2 52 % ของงบประมาณทั้งหมด มี 2 คณะที่มีผลการเบิกจ่ายจริงรวมใบสั่งซื้อ ไม่เป็นไปตามเป้าหมาย ได้แก่ คณะเทคโนโลยีคหกรรมศาสตร์ คณะเทคโนโลยีการเกษตรศาสตร์ คณะที่มีผลการเบิกจ่ายสูงสุด คือ คณะเทคโนโลยีสื่อสารมวลชน รองลงมา คือ คณะครุศาสตร์อุตสาหกรรม คณะวิศวกรรมศาสตร์ ตามลำดับ

แต่ในการเบิกจ่ายจริง ไม่มีคณะที่มีผลการเบิกจ่ายเป็นไปตามเป้าหมาย หลายคณะมีการบันทึกการจองเงินในระบบ ERP สูง แต่มีการบันทึกการเบิกจ่ายจริงต่ำกว่าการจองเงินมาก ควรเร่งรัดให้มีการเบิกจ่ายจริงใกล้เคียงกับการจองเงิน

คณะที่มีการเบิกจ่ายจริงใกล้เคียงการเบิกจ่ายรวมใบสั่งซื้อมากที่สุด คือ คณะศิลปศาสตร์

สรุปผลการเบิกจ่ายงบลงทุนรายคณะ ปี 2560 ไตรมาส 2 เป้าหมานการเบิกจ่าย 40 %

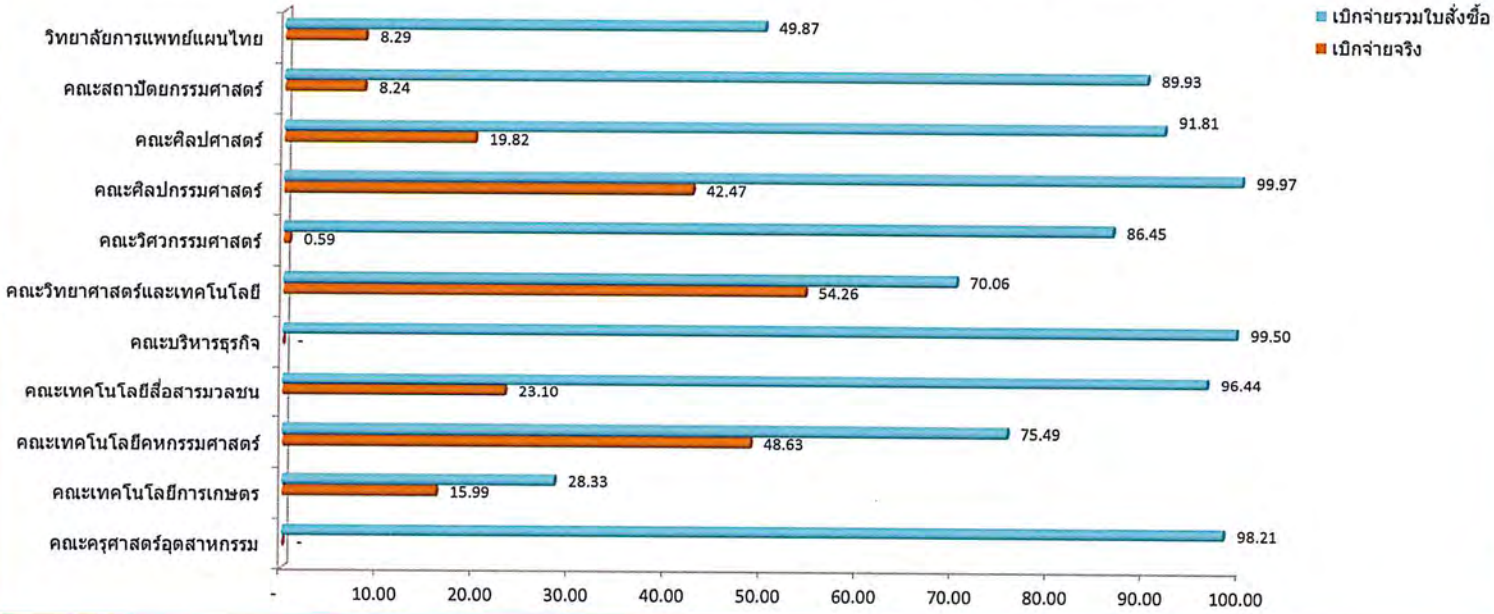

สรุปผลการเบิกจ่ายงบลงทุนทั้ง 11 คณะ ปี 2560 ไตรมาส 2

จากเป้าหมายการเบิกจ่าย ในไตรมาส 2 40 % ของงบประมาณทั้งหมด มี 1 คณะที่มีผลการเบิกจ่ายจริงรวมใบสั่งซื้อ ไม่เป็นไปตามเป้าหมาย คือ คณะเทคโนโลยีการเกษตร เบิกจ่ายร้อยละ 28.33 เนื่องจากรายการที่งบประมาณสูงเป็นรายการก่อสร้างที่ยังก่อสร้างไม่แล้วเสร็จ ทำให้ผลการเบิกจ่ายต่ำกว่าเป้าหมาย

แต่ในการเบิกจ่ายจริงมี 3 คณะที่มีผลการเบิกจ่ายเป็นไปตามเป้าหมาย คือ คณะวิทยาศาสตร์ คณะเทคโนโลยีคหกรรมศาสตร์และคณะศิลปกรรมศาสตร์

ส่วนอีก 8 คณะยังมีการเบิกจ่ายจริงต่ำกว่าการเบิกจ่ายรวมใบสั่งซื้อสูงอยู่

ผลการเบิกจ่ายงบประมาณแผ่นดินรายหน่วยงาน ประจำปี 2560 ไตรมาส 2 เป้าหมายการเบิกจ่าย 52 %

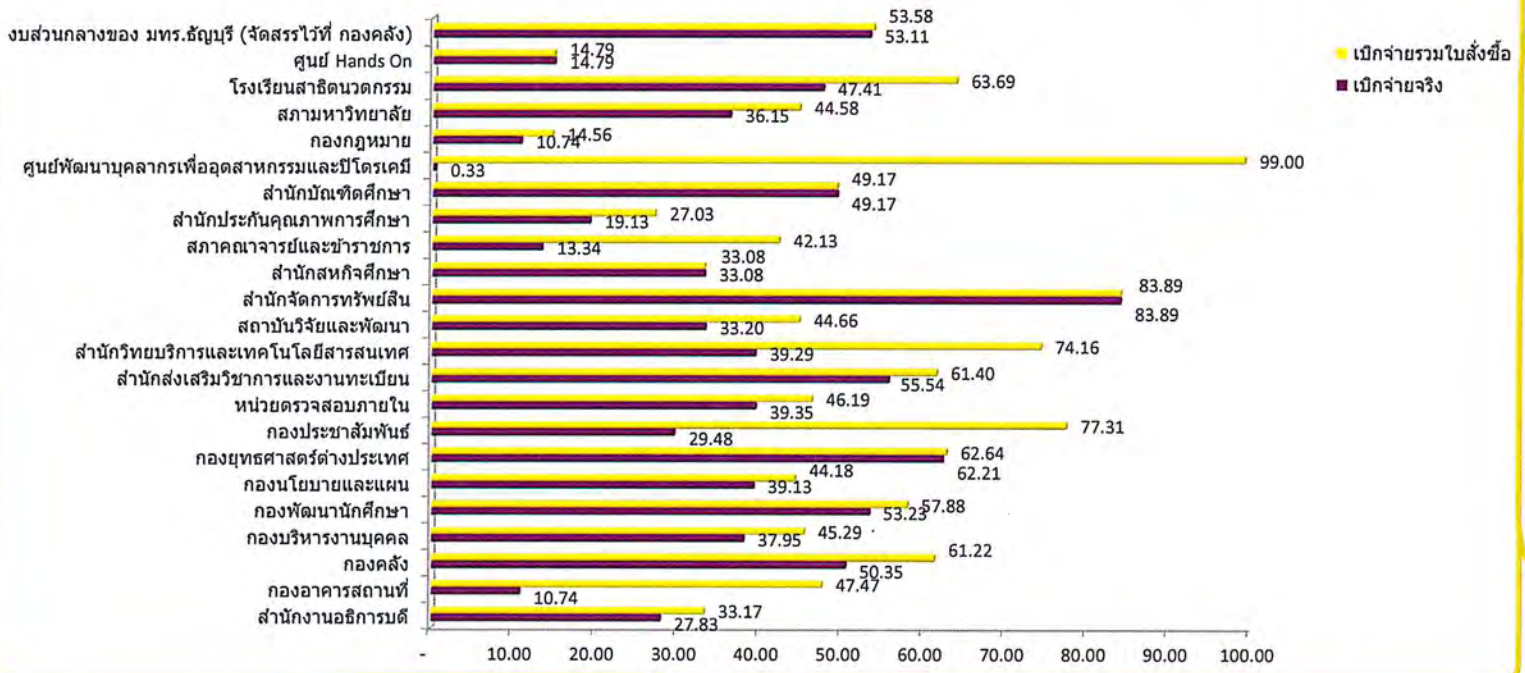

<u>สรุปผลการเบิกจ่ายงบประมาณแผ่นดินทั้ง 23 หน่วยงาน ปี 2560 ไตรมาส 2</u>

จากเป้าหมายการเบิกจ่าย ในไตรมาส 2 52% ของงบประมาณทั้งหมด มี 12 หน่วยงานที่มีผลการเบิกจ่ายจริงรวมใบสั่งซื้อ <u>ไม่</u>เป็นไปตามเป้าหมาย และอีก 11 หน่วยงาน มีการเบิกจ่ายเป็นไปตามเป้าหมาย

คณะที่มีผลการเบิกจ่ายรวมใบสั่งซื้อสูงสุด คือ ศูนย์อุตสาหกรรมและปิโตรเคมี สำนักงานจัดการทรัพย์สิน และกองประชาสัมพันธ์ ตามลำดับ

ส่วนอีก 18 หน่วยงานยังมีผลการเบิกจ่ายไม่เป็นไปตามเป้าหมาย

ในการเบิกจ่ายจริง มีเพียง 2 หน่วยงาน ที่มีผลการเบิกจ่ายมากกว่า 52 % คือ สำนักส่งเสริมวิชาการและงานทะเบียน กองยุทธศาสตร์ต่างประเทศ กองพัฒนานักศึกษา และงบส่วนกลาง กองคลัง

สรุปผลการเบิกจ่ายงบลงทุนรายคณะ ปี 2560 ไตรมาส 2 เป้าหมายการเบิกจ่าย 40 %

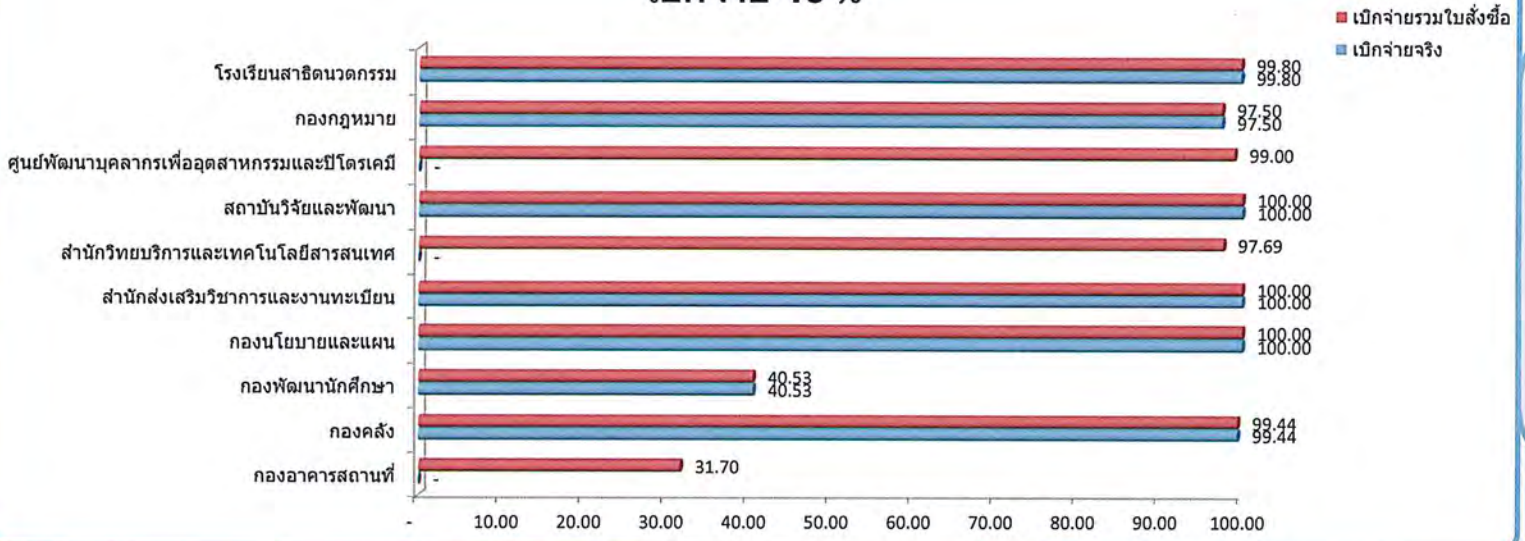

<u>สรุปผลการเบิกจ่ายงบลงทุนทั้ง 10 หน่วยงาน ปี 2560 ไตรมาส 2</u>

จากเป้าหมายการเบิกจ่าย ในไตรมาส 2 40 % ของงบประมาณทั้งหมด มี 1 หน่วยงานที่มีผลการเบิกจ่ายจริงรวมใบสั่งซื้อ และการเบิกจ่ายจริง <u>ไม่</u> เป็นไปตามเป้าหมาย กองอาคารสถานที่ เนื่องจาก เป็นรายการก่อสร้างที่ยังก่อสร้างไม่แล้วเสร็จ ทำให้ผลการเบิกจ่ายต่ำกว่าเป้าหมาย

สรุปผลการเบิกจ่ายงบประมาณรายจ่ายจำแนกตามคณะและหน่วยงาน

ข้อมูลจากระบบERP ณ วันที่ 1 เมษายน 2560

ผลการเบิกจ่ายงบประมาณจากระบบ ERP ณ วันที่ 1 เมษายน 2560

คณะครุศาสตร์อุตสาหกรรม

งบรายจ่าย / ผลผลิต	บุคลากร			ดำเนินงาน			ลงทุน			อุดหนุน			รายจ่ายอื่น			รวม		
	งบสุทธิ	เบิกจ่ายสะสม	คงเหลือ	งบสุทธิ	เบิกจ่ายสะสม	คงเหลือ	งบสุทธิ	เบิกจ่ายสะสม	คงเหลือ	งบสุทธิ	เบิกจ่ายสะสม	คงเหลือ	งบสุทธิ	เบิกจ่ายสะสม	คงเหลือ	งบสุทธิ	เบิกจ่ายสะสม	คงเหลือ
บุคลากรภาครัฐ	35,878,600.00	21,642,706.66	14,235,893.34	513,800.00	11,521.20	502,278.80										36,392,400.00	21,654,227.86	14,738,172.14
วิทย์				6,489,300.00	5,107,362.61	1,381,937.39	10,936,000.00	10,740,004.00	195,996.00	43,000.00	10,000.00	33,000.00	1,794,600.00	-	1,794,600.00	19,262,900.00	15,857,366.61	3,405,533.39
สังคม																-	-	-
วิจัยองค์ความรู้													90,800.00	-	90,800.00	90,800.00	-	90,800.00
วิจัยสร้างสมความรู้										15,772,010.00	15,597,970.00	174,040.00				15,772,010.00	15,597,970.00	174,040.00
บริการวิชาการ													508,000.00	155,005.63	352,994.37	508,000.00	155,005.63	352,994.37
วัฒนธรรม													71,300.00	-	71,300.00	71,300.00	-	71,300.00
เรียนฟรี 15 ปี																-	-	-
รวม	35,878,600.00	21,642,706.66	14,235,893.34	7,003,100.00	5,118,883.81	1,884,216.19	10,936,000.00	10,740,004.00	195,996.00	15,815,010.00	15,607,970.00	207,040.00	2,464,700.00	155,005.63	2,309,694.37	72,097,410.00	53,264,570.10	18,832,839.90

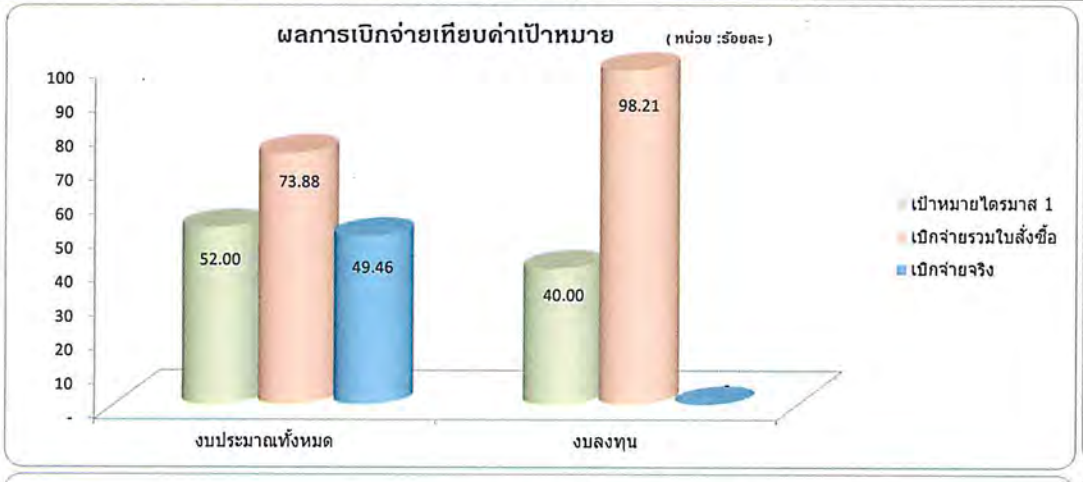

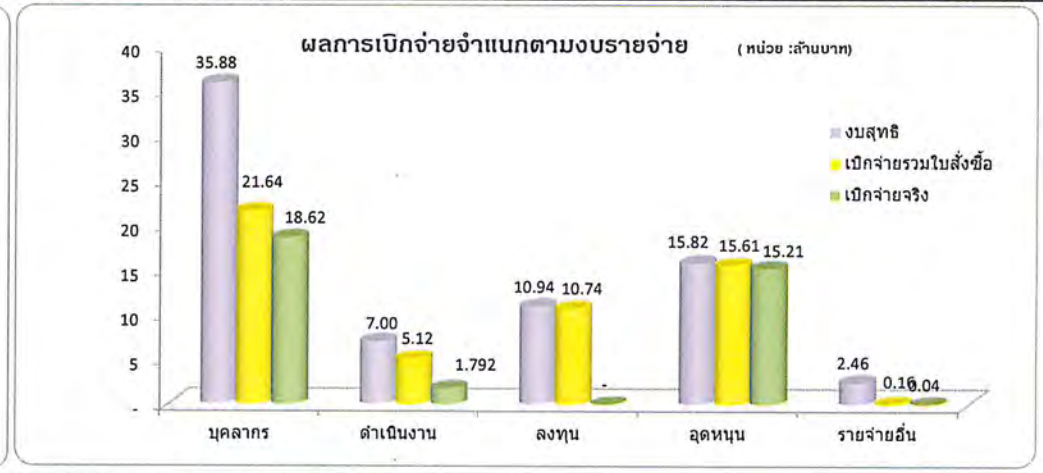



ผลการเบิกจ่ายงบประมาณจากระบบ ERP ณ วันที่ 1 เมษายน 2560

คณะเทคโนโลยีการเกษตร

งบรายจ่าย / ผลผลิต	บุคลากร			ดำเนินงาน			ลงทุน			อุดหนุน			รายจ่ายอื่น			รวม		
	งบสุทธิ	เบิกจ่ายสะสม	คงเหลือ	งบสุทธิ	เบิกจ่ายสะสม	คงเหลือ	งบสุทธิ	เบิกจ่ายสะสม	คงเหลือ	งบสุทธิ	เบิกจ่ายสะสม	คงเหลือ	งบสุทธิ	เบิกจ่ายสะสม	คงเหลือ	งบสุทธิ	เบิกจ่ายสะสม	คงเหลือ
บุคลากรภาครัฐ	31,328,000.00	18,840,259.68	12,487,740.32	1,345,300.00	392,381.00	952,919.00										32,673,300.00	19,232,640.68	13,440,659.32
วิทย์				6,409,000.00	5,837,629.94	571,370.06	40,537,500.00	11,482,294.00	29,055,206.00	15,000.00	15,000.00	-	1,644,000.00	120,833.00	1,523,167.00	48,605,500.00	17,455,756.94	31,149,743.06
สังคม																-	-	-
วิจัยองค์ความรู้													130,000.00	-	130,000.00	130,000.00	-	130,000.00
วิจัยสร้างสมความรู้										8,234,860.00	6,110,270.00	2,124,590.00				8,234,860.00	6,110,270.00	2,124,590.00
บริการวิชาการ													628,200.00	67,550.00	560,650.00	628,200.00	67,550.00	560,650.00
วัฒนธรรม													200,000.00	150,200.00	49,800.00	200,000.00	150,200.00	49,800.00
เรียนฟรี 15 ปี																-	-	-
รวม	31,328,000.00	18,840,259.68	12,487,740.32	7,754,300.00	6,230,010.94	1,524,289.06	40,537,500.00	11,482,294.00	29,055,206.00	8,249,860.00	6,125,270.00	2,124,590.00	2,602,200.00	338,583.00	2,263,617.00	90,471,860.00	43,016,417.62	47,455,442.38

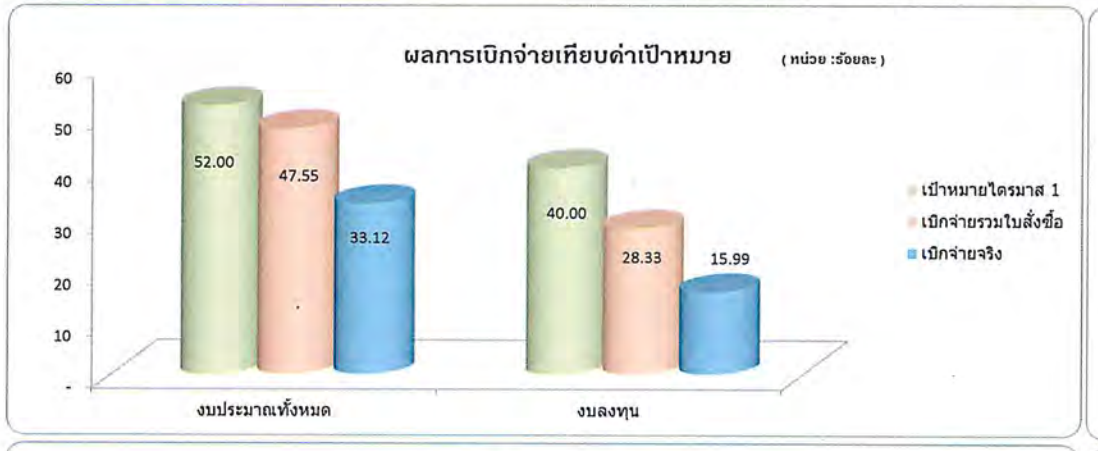

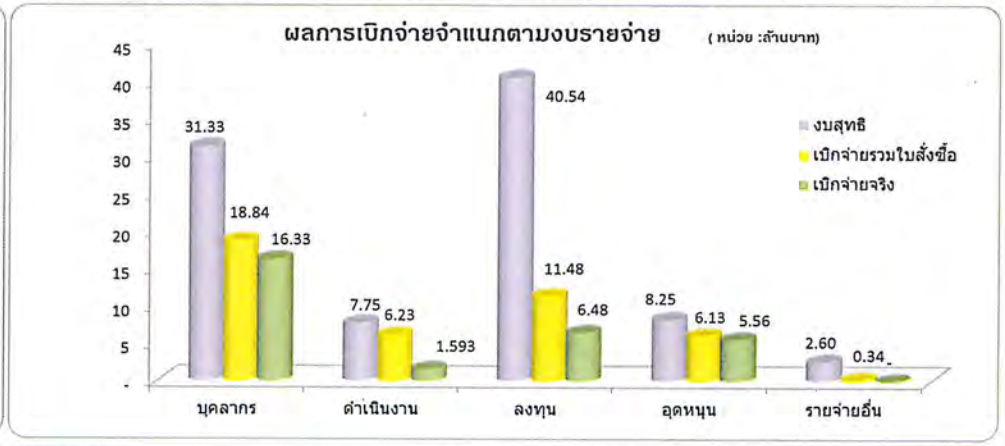

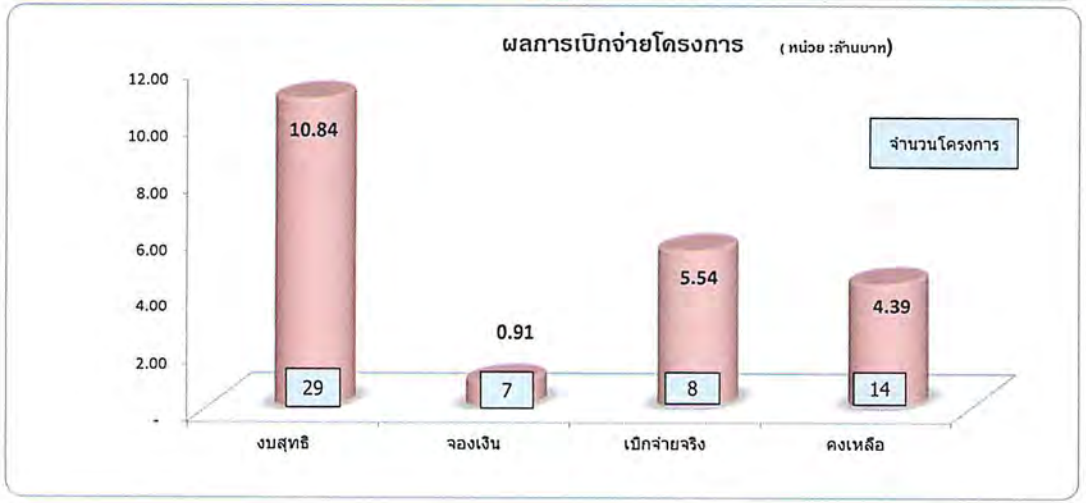

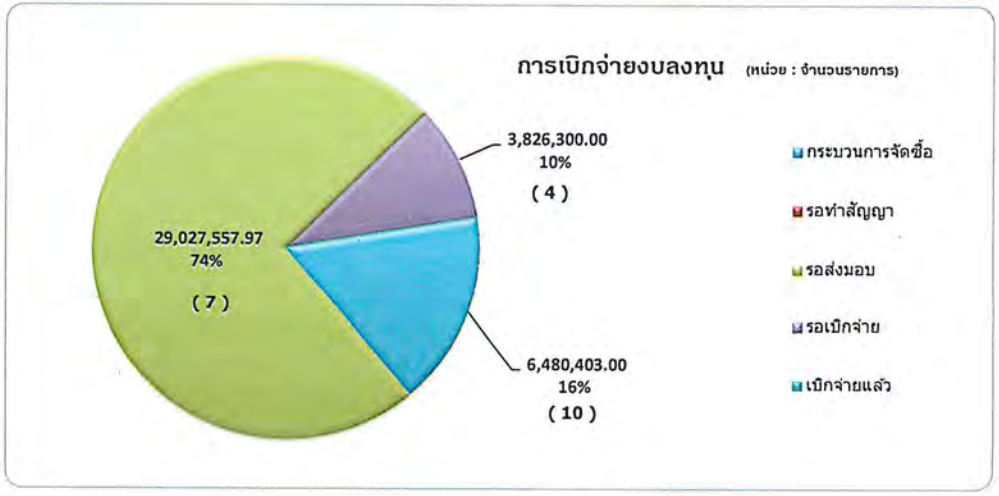

ผลการเบิกจ่ายงบประมาณจากระบบ ERP ณ วันที่ 1 เมษายน 2560

คณะเทคโนโลยีคหกรรมศาสตร์

งบรายจ่าย / ผลผลิต	บุคลากร			ดำเนินงาน			ลงทุน			อุดหนุน			รายจ่ายอื่น			รวม		
	งบสุทธิ	เบิกจ่ายสะสม	คงเหลือ	งบสุทธิ	เบิกจ่ายสะสม	คงเหลือ	งบสุทธิ	เบิกจ่ายสะสม	คงเหลือ	งบสุทธิ	เบิกจ่ายสะสม	คงเหลือ	งบสุทธิ	เบิกจ่ายสะสม	คงเหลือ	งบสุทธิ	เบิกจ่ายสะสม	คงเหลือ
บุคลากรภาครัฐ	23,262,800.00	13,508,736.32	9,754,063.68	478,400.00	35,332.80	443,067.20										23,741,200.00	13,544,069.12	10,197,130.88
วิทย์				5,694,800.00	4,418,718.71	1,276,081.29	11,133,600.00	8,404,744.00	2,728,856.00				35,712,220.00	985,585.00	34,726,635.00	52,540,620.00	13,809,047.71	38,731,572.29
สังคม				343,200.00	76,847.00	266,353.00										343,200.00	76,847.00	266,353.00
วิจัยองค์ความรู้													400,000.00	50,000.00	350,000.00	400,000.00	50,000.00	350,000.00
วิจัยสร้างสมความรู้										850,910.00	650,000.00	200,910.00				850,910.00	650,000.00	200,910.00
บริการวิชาการ													600,000.00	534,416.80	65,583.20	600,000.00	534,416.80	65,583.20
วัฒนธรรม													450,000.00	450,000.00	-	450,000.00	450,000.00	-
เรียนฟรี 15 ปี										424,500.00	424,500.00	-				424,500.00	424,500.00	-
รวม	23,262,800.00	13,508,736.32	9,754,063.68	6,516,400.00	4,530,898.51	1,985,501.49	11,133,600.00	8,404,744.00	2,728,856.00	1,275,410.00	1,074,500.00	200,910.00	37,162,220.00	2,020,001.80	35,142,218.20	79,350,430.00	29,538,880.63	49,811,549.37

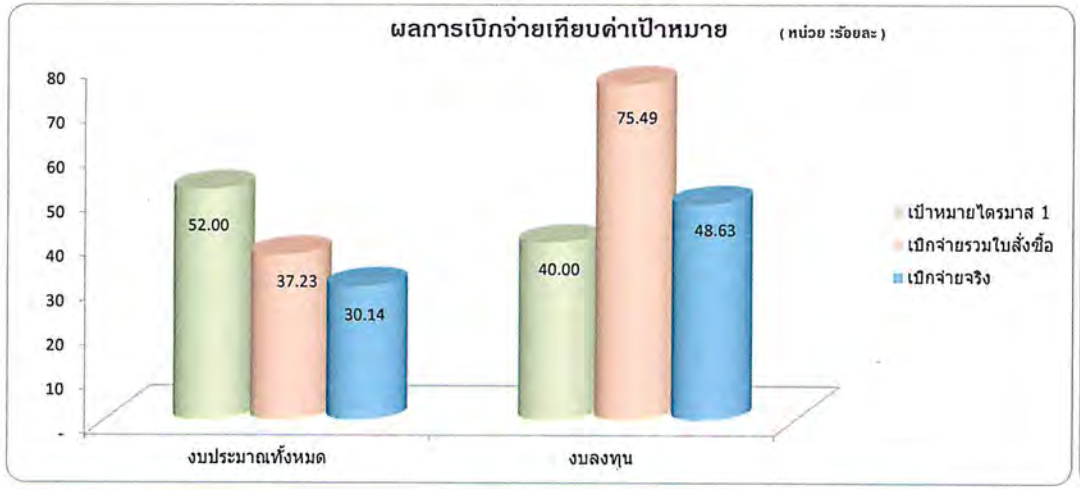

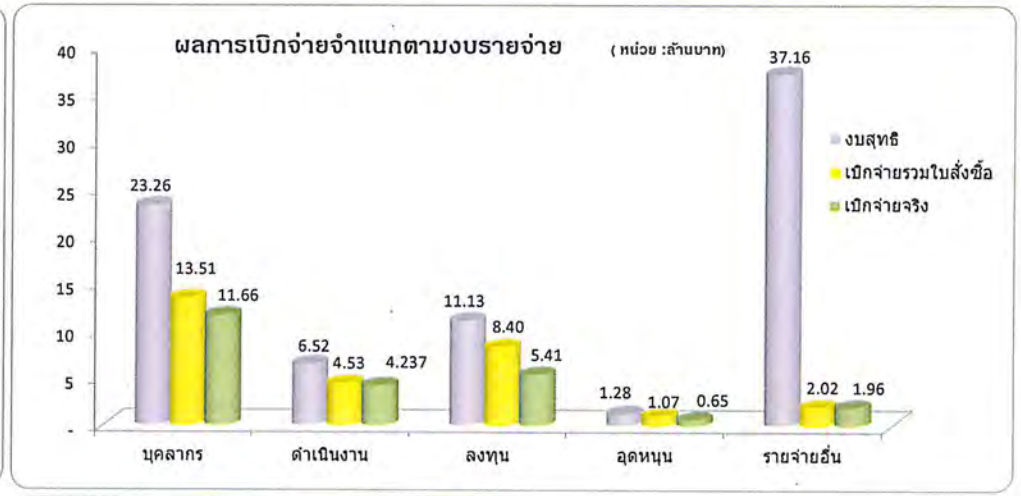



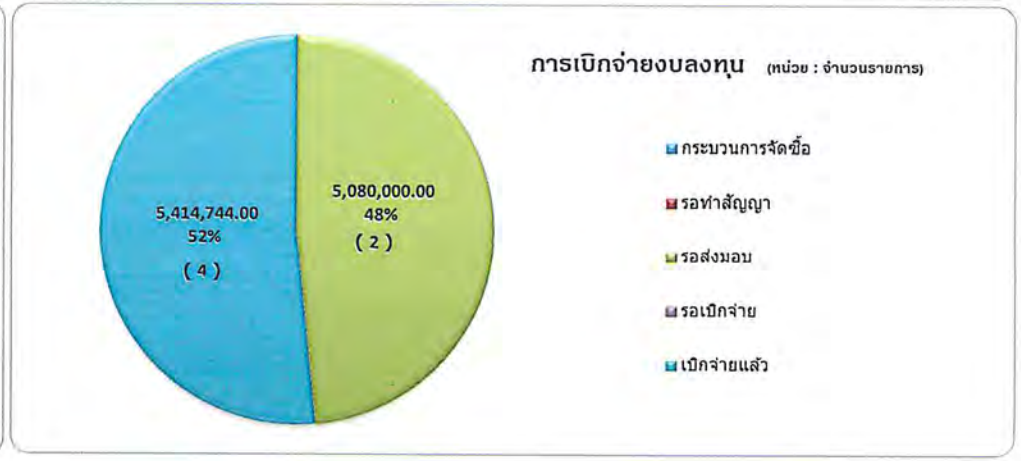

ผลการเบิกจ่ายงบประมาณจากระบบ ERP ณ วันที่ 1 เมษายน 2560

คณะเทคโนโลยีสื่อสารมวลชน

งบรายจ่าย / ผลผลิต	บุคลากร			ดำเนินงาน			ลงทุน			อุดหนุน			รายจ่ายอื่น			รวม		
	งบสุทธิ	เบิกจ่ายสะสม	คงเหลือ	งบสุทธิ	เบิกจ่ายสะสม	คงเหลือ	งบสุทธิ	เบิกจ่ายสะสม	คงเหลือ	งบสุทธิ	เบิกจ่ายสะสม	คงเหลือ	งบสุทธิ	เบิกจ่ายสะสม	คงเหลือ	งบสุทธิ	เบิกจ่ายสะสม	คงเหลือ
บุคลากรภาครัฐ	6,456,400.00	4,082,370.00	2,374,030.00	495,200.00	4,500.00	490,700.00										6,951,600.00	4,086,870.00	2,864,730.00
วิทย์				9,657,950.00	7,660,561.59	1,997,388.41	8,570,000.00	8,265,224.41	304,775.59				1,058,450.00	414,859.38	643,590.62	19,286,400.00	16,340,645.38	2,945,754.62
สังคม																-	-	-
วิจัยองค์ความรู้													50,900.00	-	50,900.00	50,900.00	-	50,900.00
วิจัยสร้างสมความรู้										170,000.00	-	170,000.00				170,000.00	-	170,000.00
บริการวิชาการ													288,900.00	139,853.94	149,046.06	288,900.00	139,853.94	149,046.06
วัฒนธรรม																-	-	-
เรียนฟรี 15 ปี																-	-	-
รวม	6,456,400.00	4,082,370.00	2,374,030.00	10,153,150.00	7,665,061.59	2,488,088.41	8,570,000.00	8,265,224.41	304,775.59	170,000.00	-	170,000.00	1,398,250.00	554,713.32	843,536.68	26,747,800.00	20,567,369.32	6,180,430.68

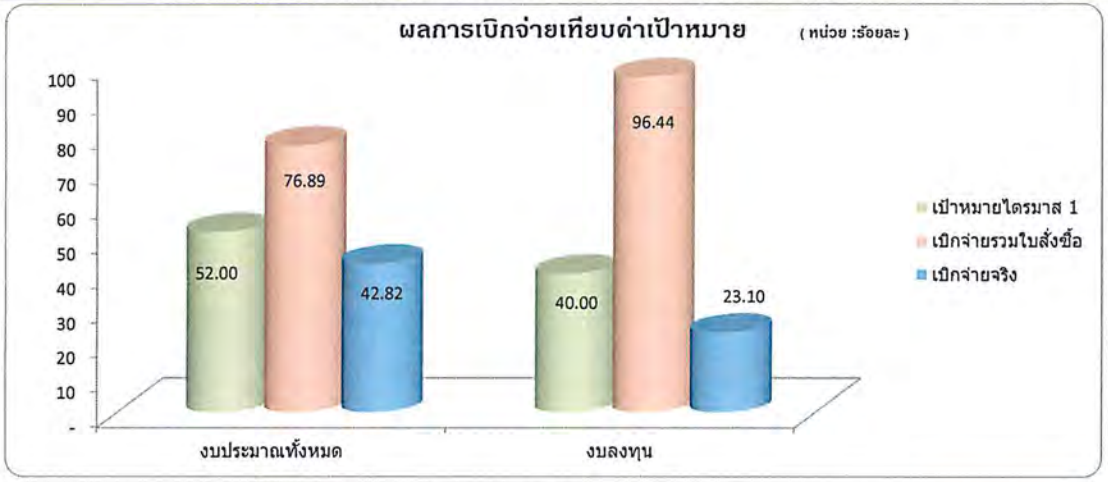

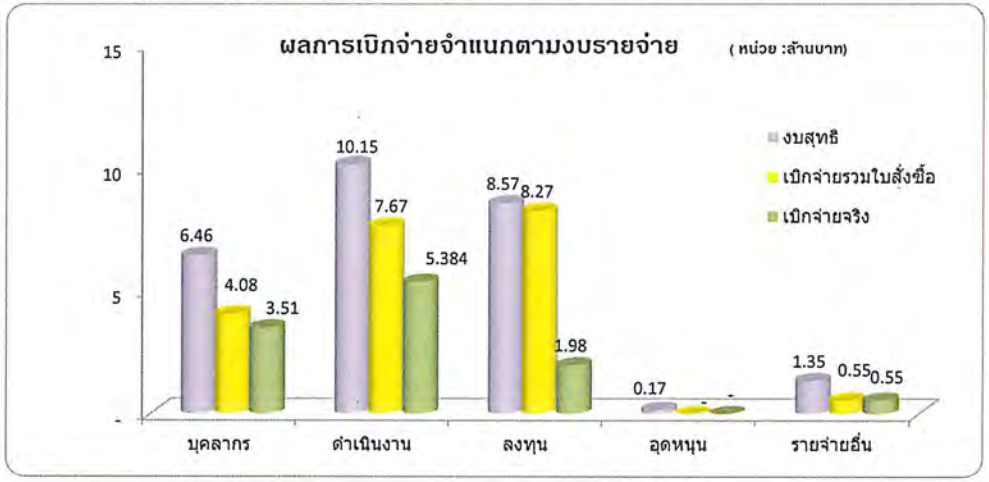

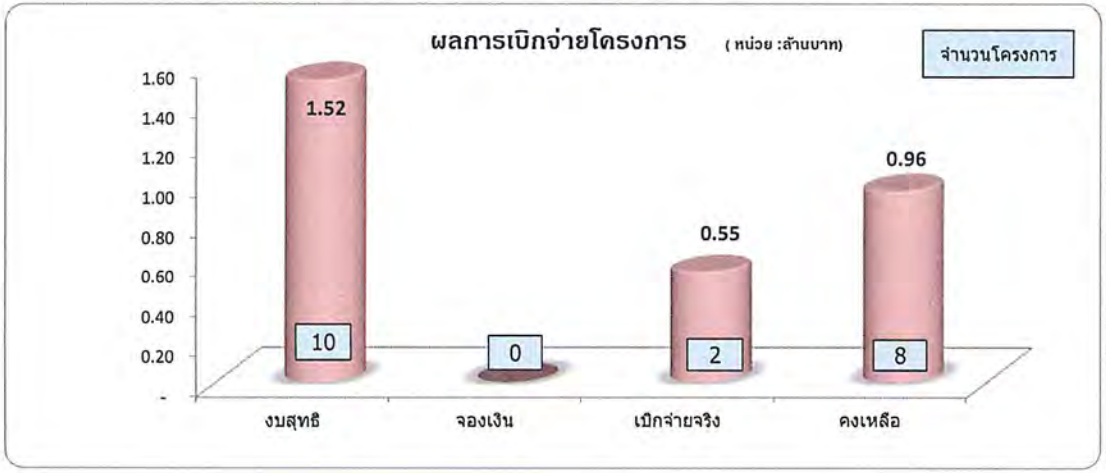

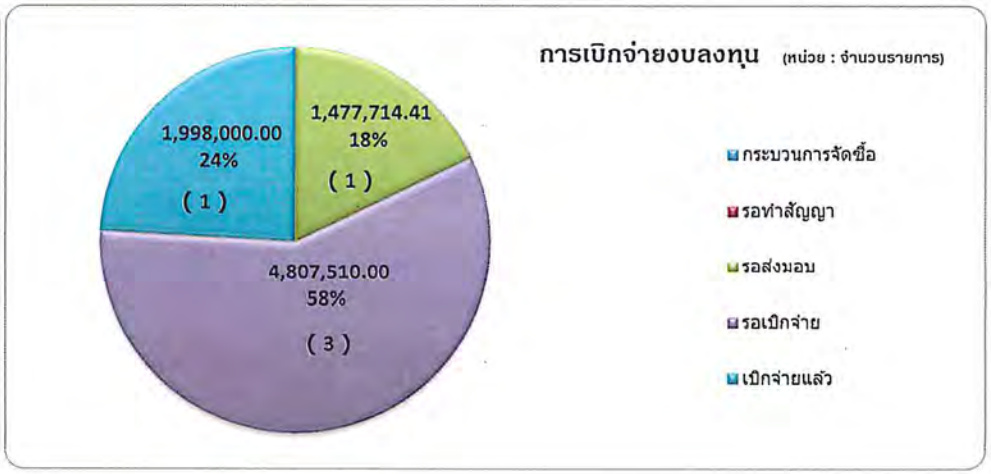

ผลการเบิกจ่ายงบประมาณจากระบบ ERP ณ วันที่ 1 เมษายน 2560

คณะบริหารธุรกิจ

งบรายจ่าย / ผลผลิต	บุคลากร			ดำเนินงาน			ลงทุน			อุดหนุน			รายจ่ายอื่น			รวม		
	งบสุทธิ	เบิกจ่ายสะสม	คงเหลือ	งบสุทธิ	เบิกจ่ายสะสม	คงเหลือ	งบสุทธิ	เบิกจ่ายสะสม	คงเหลือ	งบสุทธิ	เบิกจ่ายสะสม	คงเหลือ	งบสุทธิ	เบิกจ่ายสะสม	คงเหลือ	งบสุทธิ	เบิกจ่ายสะสม	คงเหลือ
บุคลากรภาครัฐ	38,633,300.00	23,258,072.26	15,375,227.74	619,800.00	32,868.18	586,931.82										39,253,100.00	23,290,940.44	15,962,159.56
วิทย์				7,485,400.00	3,388,793.28	4,096,606.72	9,700,000.00	9,651,400.00	48,600.00				1,144,000.00	844,060.00	299,940.00	18,329,400.00	13,884,253.28	4,445,146.72
สังคม				6,604,500.00	5,725,457.17	879,042.83										6,604,500.00	5,725,457.17	879,042.83
วิจัยองค์ความรู้													-	-	-	-	-	-
วิจัยสร้างสมความรู้										1,145,000.00	1,145,000.00	-				1,145,000.00	1,145,000.00	-
บริการวิชาการ													1,694,460.00	98,900.00	1,595,560.00	1,694,460.00	98,900.00	1,595,560.00
วัฒนธรรม													88,000.00	51,800.00	36,200.00	88,000.00	51,800.00	36,200.00
เรียนฟรี 15 ปี																-	-	-
รวม	38,633,300.00	23,258,072.26	15,375,227.74	14,709,700.00	9,147,118.63	5,562,581.37	9,700,000.00	9,651,400.00	48,600.00	1,145,000.00	1,145,000.00	-	2,926,460.00	994,760.00	1,931,700.00	67,114,460.00	44,196,350.89	22,918,109.11

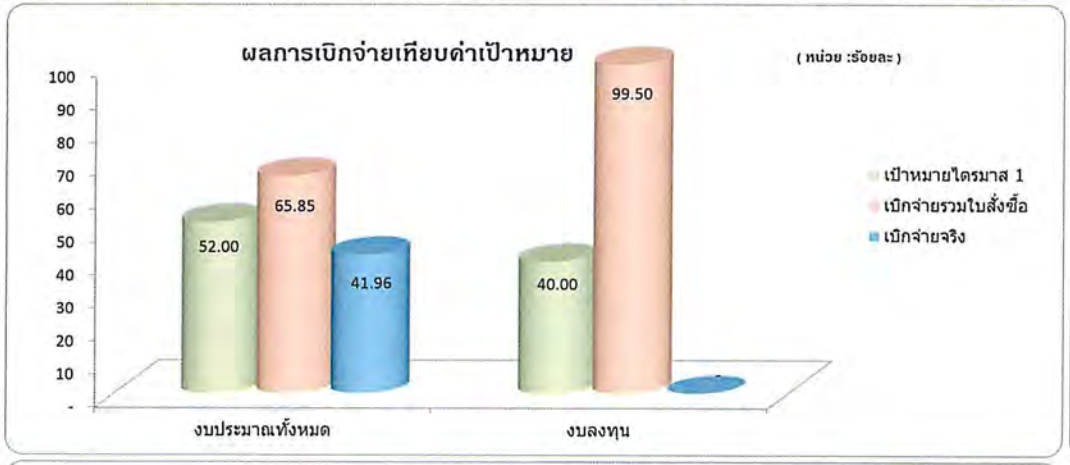

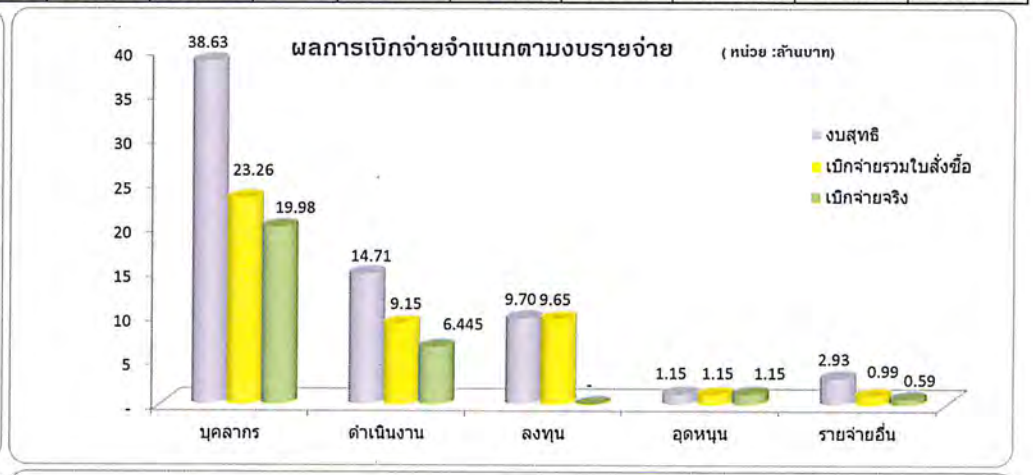

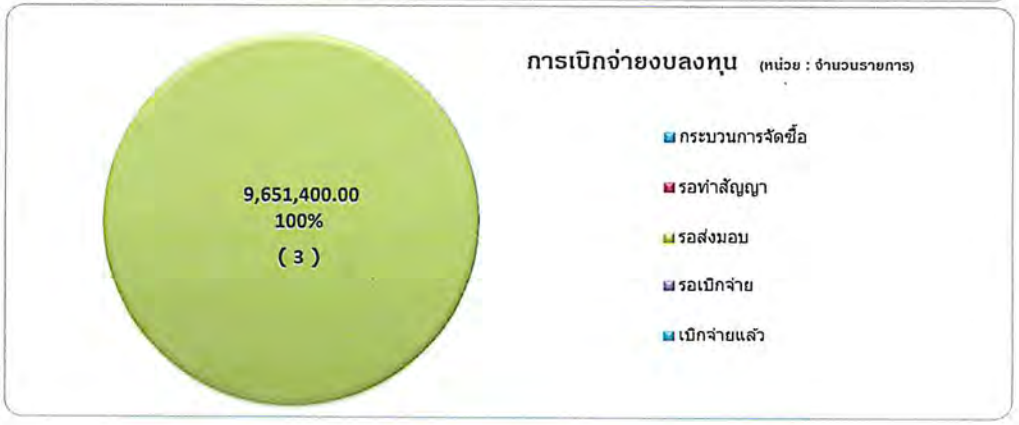

ผลการเบิกจ่ายงบประมาณจากระบบ ERP ณ วันที่ 1 เมษายน 2560

คณะวิทยาศาสตร์และเทคโนโลยี

งบรายจ่าย / ผลผลิต	บุคลากร			ดำเนินงาน			ลงทุน			อุดหนุน			รายจ่ายอื่น			รวม		
	งบสุทธิ	เบิกจ่ายสะสม	คงเหลือ	งบสุทธิ	เบิกจ่ายสะสม	คงเหลือ	งบสุทธิ	เบิกจ่ายสะสม	คงเหลือ	งบสุทธิ	เบิกจ่ายสะสม	คงเหลือ	งบสุทธิ	เบิกจ่ายสะสม	คงเหลือ	งบสุทธิ	เบิกจ่ายสะสม	คงเหลือ
บุคลากรภาครัฐ	36,201,000.00	20,327,389.04	15,873,610.96	849,400.00	71,672.00	777,728.00										37,050,400.00	20,399,061.04	16,651,338.96
วิทย์				11,979,600.00	5,428,923.83	6,550,676.17	9,277,000.00	6,499,491.66	2,777,508.34				2,102,940.00	1,774,635.00	328,305.00	23,359,540.00	13,703,050.49	9,656,489.51
สังคม																-	-	-
วิจัยองค์ความรู้													209,500.00	-	209,500.00	209,500.00	-	209,500.00
วิจัยสร้างสมความรู้										8,900,800.00	7,938,800.00	962,000.00				8,900,800.00	7,938,800.00	962,000.00
บริการวิชาการ													1,148,361.00	144,123.30	1,004,237.70	1,148,361.00	144,123.30	1,004,237.70
วัฒนธรรม													12,600.00	-	12,600.00	12,600.00	-	12,600.00
เรียนฟรี 15 ปี																-	-	-
รวม	36,201,000.00	20,327,389.04	15,873,610.96	12,829,000.00	5,500,595.83	7,328,404.17	9,277,000.00	6,499,491.66	2,777,508.34	8,900,800.00	7,938,800.00	962,000.00	3,473,401.00	1,918,758.30	1,554,642.70	70,681,201.00	42,185,034.83	28,496,166.17

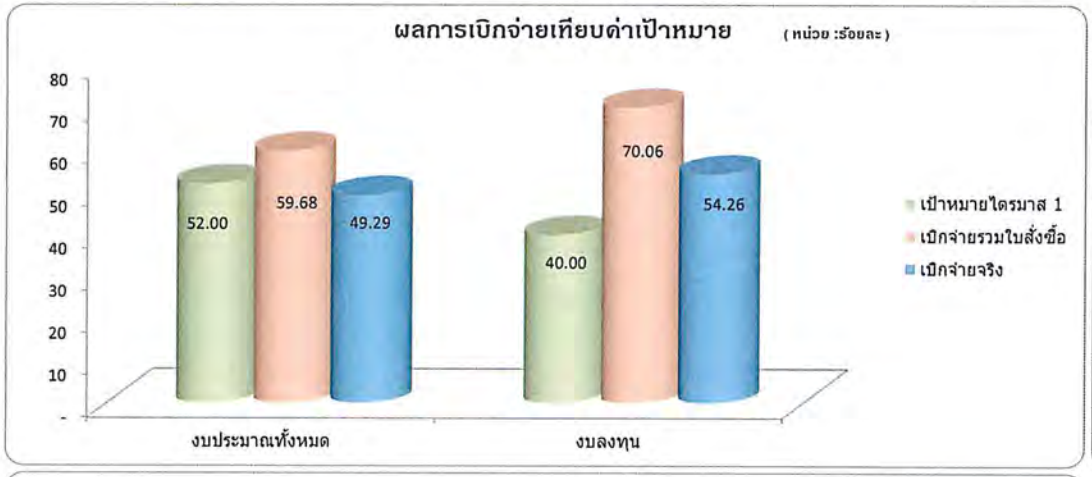

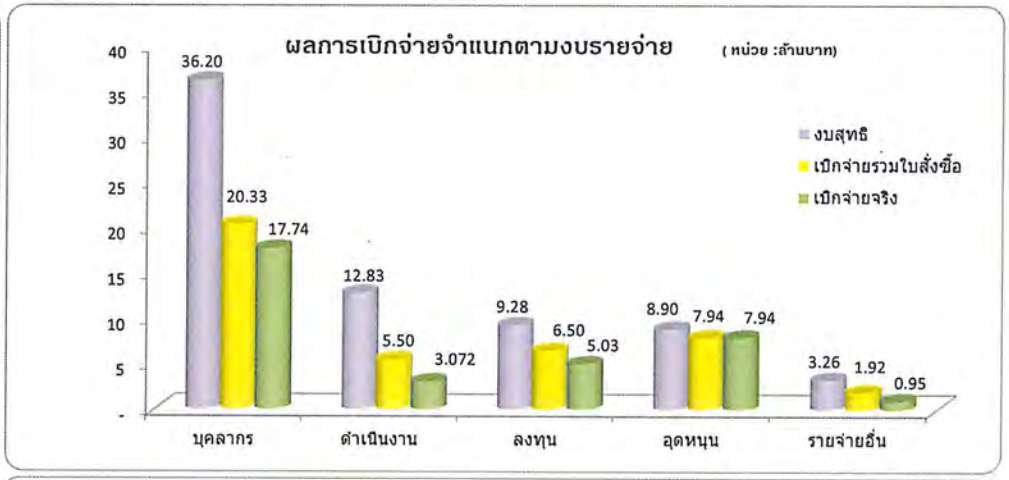

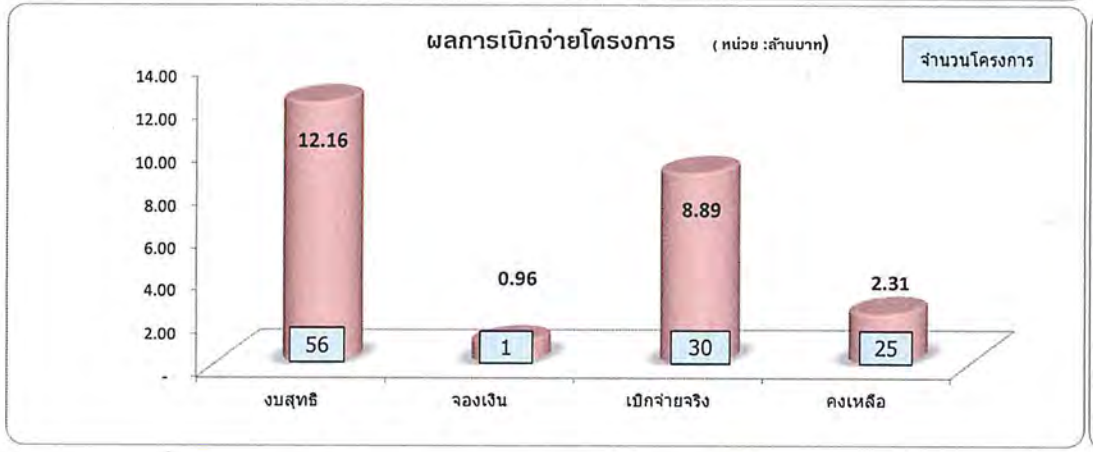

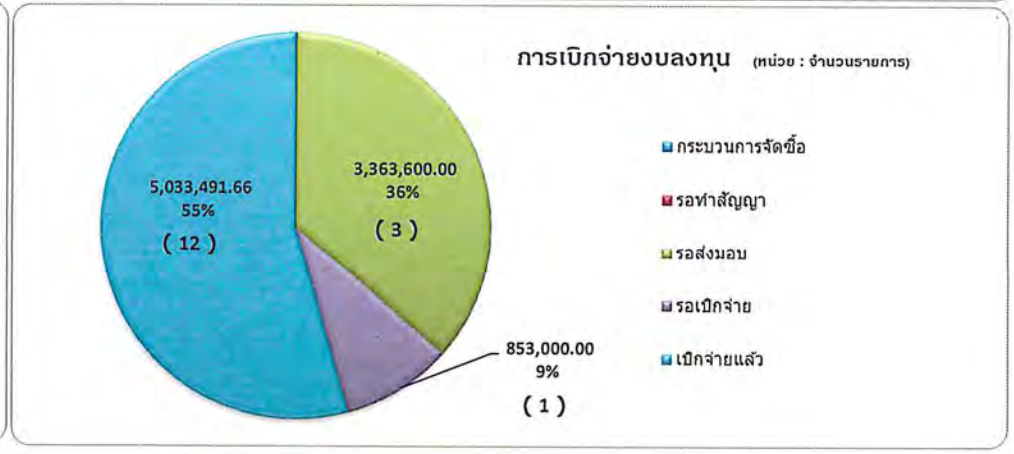

ผลการเบิกจ่ายงบประมาณจากระบบ ERP ณ วันที่ 1 เมษายน 2560

คณะวิศวกรรมศาสตร์

งบรายจ่าย / ผลผลิต	บุคลากร			ดำเนินงาน			ลงทุน			อุดหนุน			รายจ่ายอื่น			รวม		
	งบสุทธิ	เบิกจ่ายสะสม	คงเหลือ	งบสุทธิ	เบิกจ่ายสะสม	คงเหลือ	งบสุทธิ	เบิกจ่ายสะสม	คงเหลือ	งบสุทธิ	เบิกจ่ายสะสม	คงเหลือ	งบสุทธิ	เบิกจ่ายสะสม	คงเหลือ	งบสุทธิ	เบิกจ่ายสะสม	คงเหลือ
บุคลากรภาครัฐ	85,890,300.00	52,824,389.29	33,065,910.71	732,100.00	65,752.86	666,347.14										86,622,400.00	52,890,142.15	33,732,257.85
วิทย์				26,558,200.00	23,381,388.84	3,176,811.16	66,025,800.00	57,079,833.75	8,945,966.25	10,000.00	10,000.00	-	5,818,900.00	1,970,018.71	3,848,881.29	98,412,900.00	82,441,241.30	15,971,658.70
สังคม																-	-	-
วิจัยองค์ความรู้													714,700.00	451,095.06	263,604.94	714,700.00	451,095.06	263,604.94
วิจัยสร้างสม										26,268,570.00	18,329,820.00	7,938,750.00				26,268,570.00	18,329,820.00	7,938,750.00
บริการวิชาการ													11,288,900.00	278,093.94	11,010,806.06	11,288,900.00	278,093.94	11,010,806.06
วัฒนธรรม													62,600.00	-	62,600.00	62,600.00	-	62,600.00
เรียนฟรี 15 ปี																-	-	-
รวม	85,890,300.00	52,824,389.29	33,065,910.71	27,290,300.00	23,447,141.70	3,843,158.30	66,025,800.00	57,079,833.75	8,945,966.25	26,278,570.00	18,339,820.00	7,938,750.00	17,885,100.00	2,699,207.71	15,185,892.29	223,370,070.00	154,390,392.45	68,979,677.55

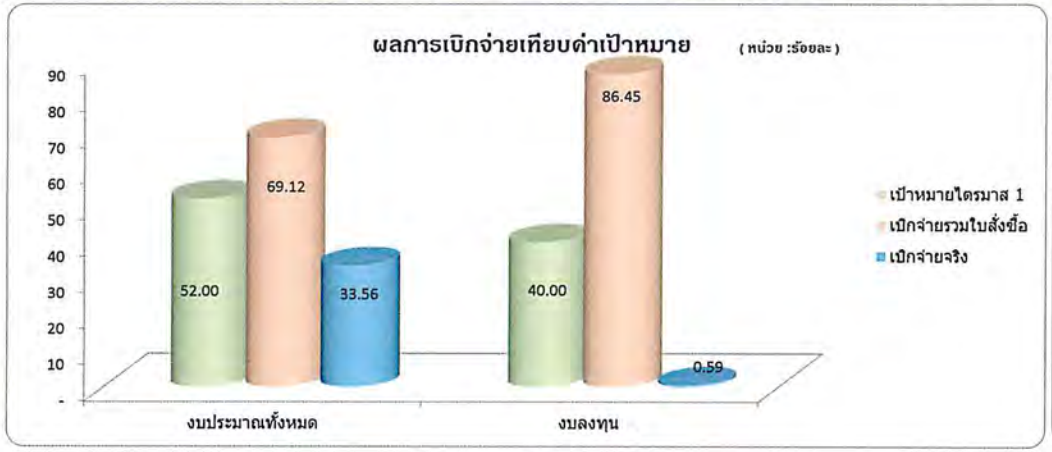

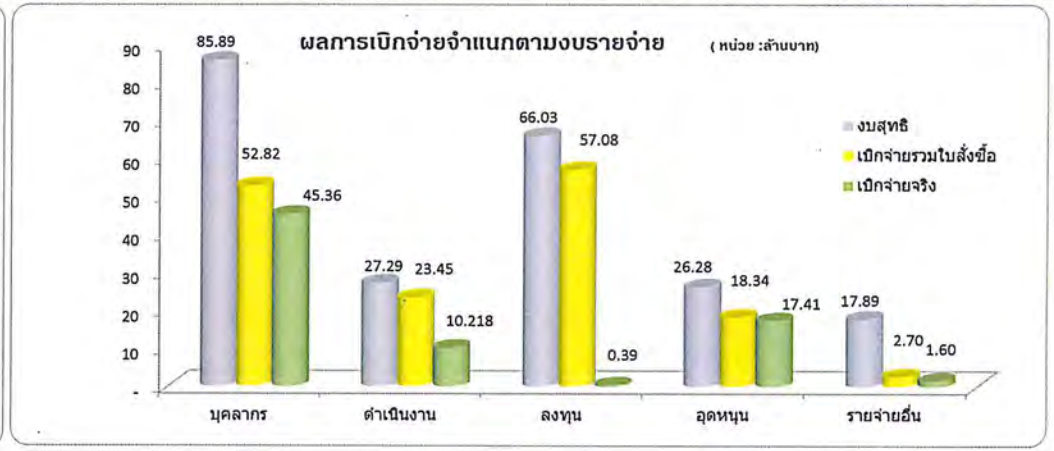

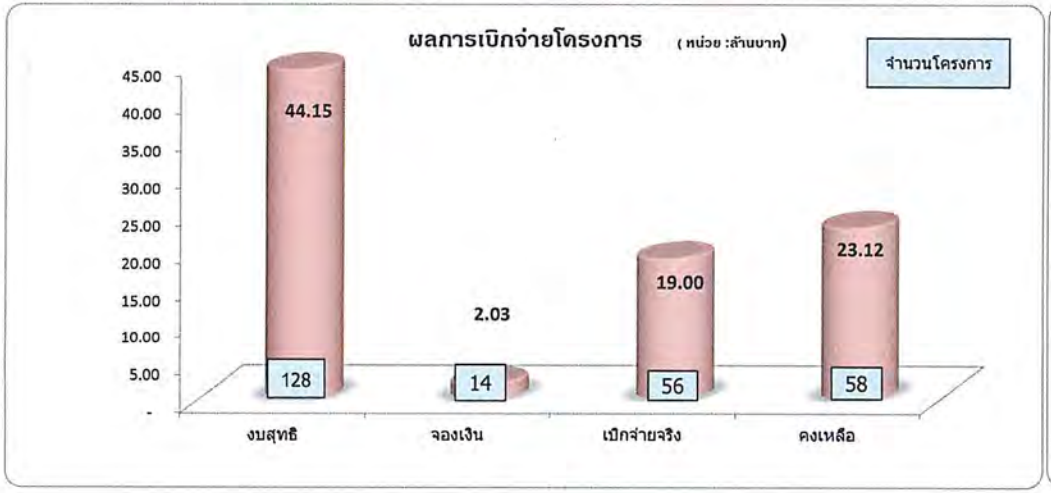

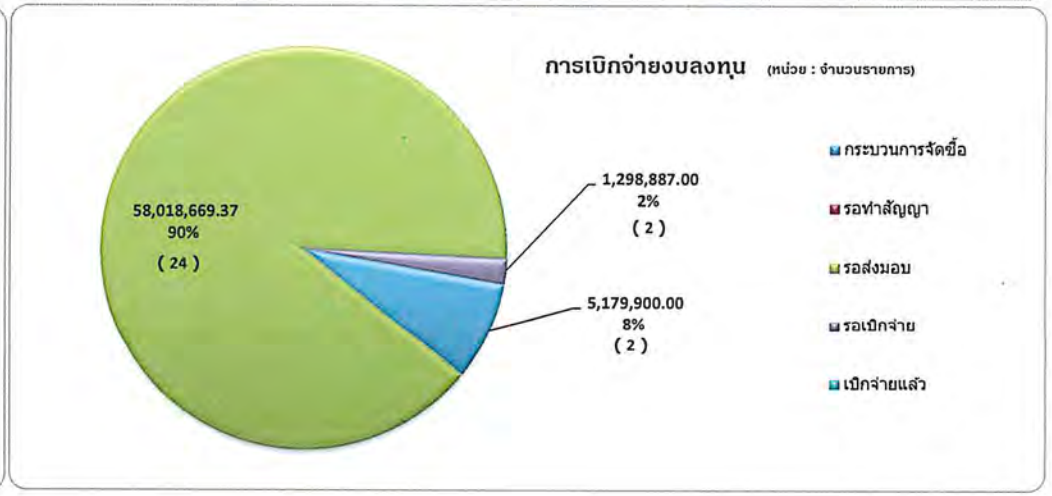

ผลการเบิกจ่ายงบประมาณจากระบบ ERP .ณ วันที่ 1 เมษายน 2560

คณะวิศวกรรมศาสตร์ (ศูนย์พัฒนาบุคลากรเพื่ออุตสาหกรรมและปิโตรเคมี)

งบรายจ่าย / ผลผลิต	บุคลากร			ดำเนินงาน			ลงทุน			อุดหนุน			รายจ่ายอื่น			รวม		
	งบสุทธิ	เบิกจ่ายสะสม	คงเหลือ	งบสุทธิ	เบิกจ่ายสะสม	คงเหลือ	งบสุทธิ	เบิกจ่ายสะสม	คงเหลือ	งบสุทธิ	เบิกจ่ายสะสม	คงเหลือ	งบสุทธิ	เบิกจ่ายสะสม	คงเหลือ	งบสุทธิ	เบิกจ่ายสะสม	คงเหลือ
บุคลากรภาครัฐ																		
วิทย์				16,500.00	16,467.30	32.70	5,000,000.00	4,950,000.00	50,000.00	-	-	-	-	-	-	5,016,500.00	4,966,467.30	50,032.70
สังคม																-	-	-
วิจัยองค์ความรู้													-	-	-	-	-	-
วิจัยสร้างสมความรู้										-	-	-				-	-	-
บริการวิชาการ													-	-	-	-	-	-
วัฒนธรรม													-	-	-	-	-	-
เรียนฟรี 15 ปี																-	-	-
รวม	-	-	-	16,500.00	16,467.30	32.70	5,000,000.00	4,950,000.00	50,000.00	-	-	-	-	-	-	5,016,500.00	4,966,467.30	50,032.70



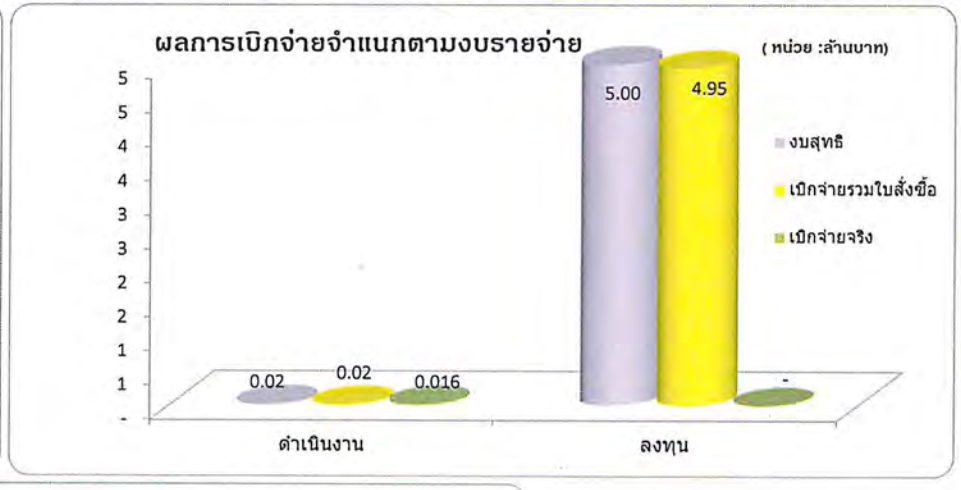

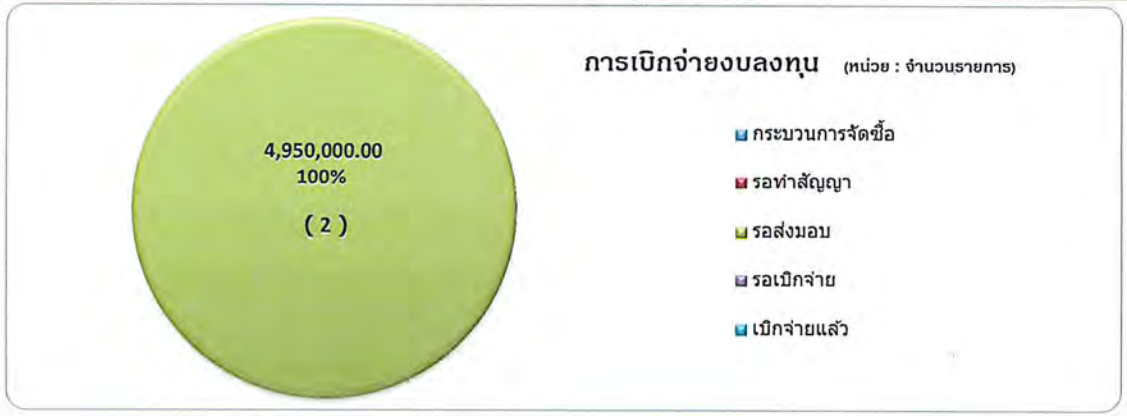

ผลการเบิกจ่ายงบประมาณจากระบบ ERP ณ วันที่ 1 เมษายน 2560

คณะศิลปกรรมศาสตร์

งบรายจ่าย / ผลผลิต	บุคลากร			ดำเนินงาน			ลงทุน			อุดหนุน			รายจ่ายอื่น			รวม		
	งบสุทธิ	เบิกจ่ายสะสม	คงเหลือ	งบสุทธิ	เบิกจ่ายสะสม	คงเหลือ	งบสุทธิ	เบิกจ่ายสะสม	คงเหลือ	งบสุทธิ	เบิกจ่ายสะสม	คงเหลือ	งบสุทธิ	เบิกจ่ายสะสม	คงเหลือ	งบสุทธิ	เบิกจ่ายสะสม	คงเหลือ
บุคลากรภาครัฐ	36,618,400.00	22,331,196.37	14,287,203.63	848,300.00	24,704.00	823,596.00										37,466,700.00	22,355,900.37	15,110,799.63
วิทย์				3,308,900.00	2,965,254.97	343,645.03	995,000.00	994,208.30	791.70	20,000.00	-	20,000.00	769,700.00	535,000.00	234,700.00	5,093,600.00	4,494,463.27	599,136.73
สังคม				2,625,700.00	1,671,305.80	954,394.20	5,248,400.00	5,247,500.00	900.00				2,256,200.00	813,643.00	1,442,557.00	10,130,300.00	7,732,448.80	2,397,851.20
วิจัยองค์ความรู้																-	-	-
วิจัยสร้างสมความรู้										2,999,900.00	2,999,900.00	-				2,999,900.00	2,999,900.00	-
บริการวิชาการ													678,400.00	143,300.00	535,100.00	678,400.00	143,300.00	535,100.00
วัฒนธรรม													1,407,100.00	909,130.95	497,969.05	1,407,100.00	909,130.95	497,969.05
เรียนฟรี 15 ปี																-	-	-
รวม	36,618,400.00	22,331,196.37	14,287,203.63	6,782,900.00	4,661,264.77	2,121,635.23	6,243,400.00	6,241,708.30	1,691.70	3,019,900.00	2,999,900.00	20,000.00	5,111,400.00	2,401,073.95	2,710,326.05	57,776,000.00	38,635,143.39	19,140,856.61

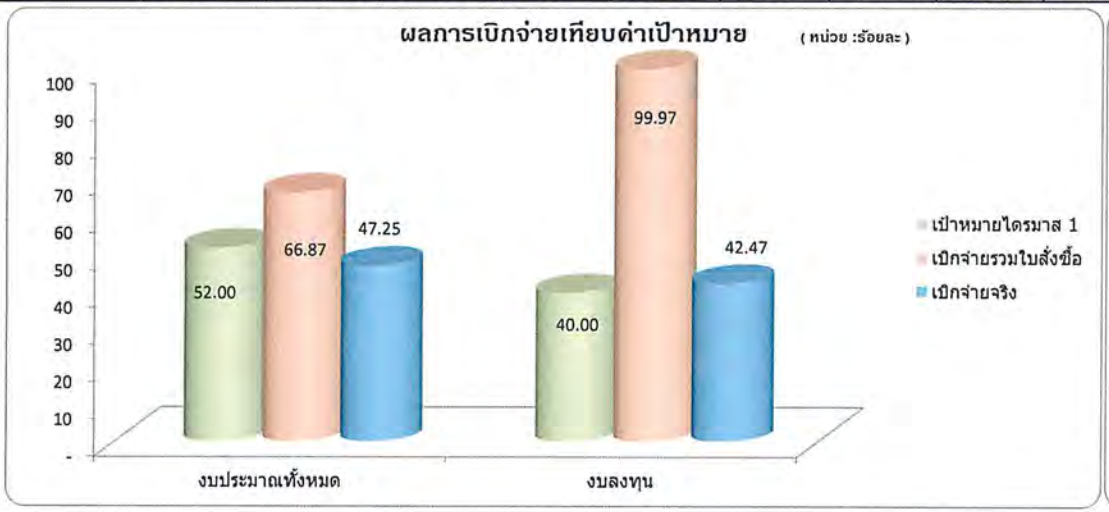

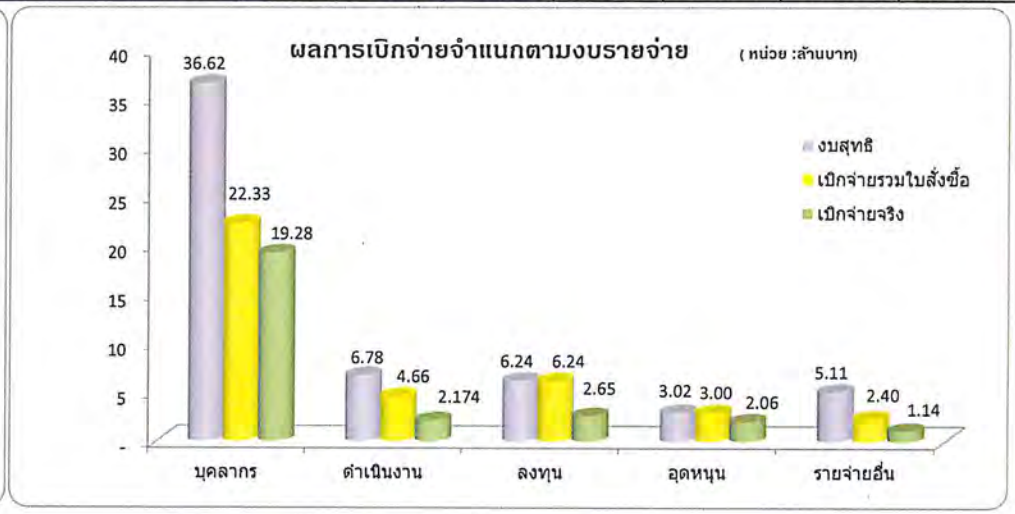

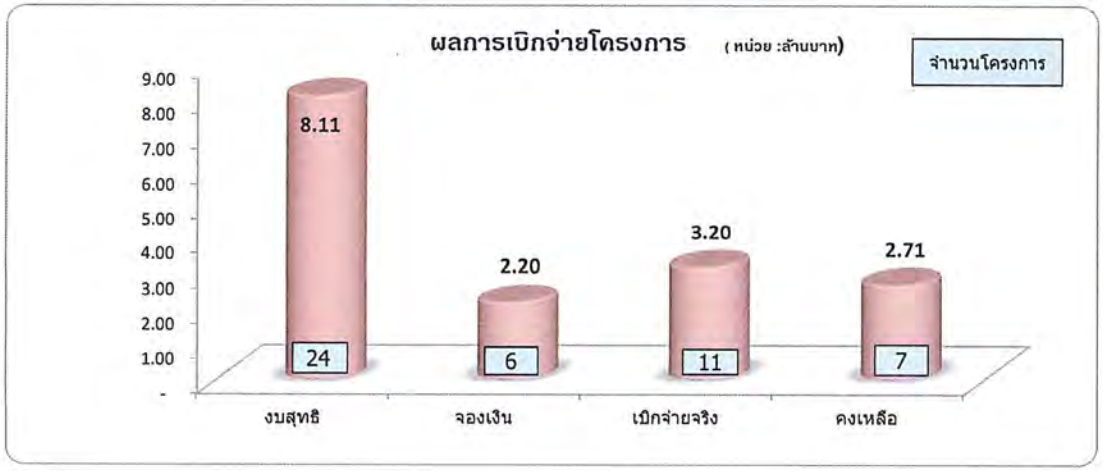

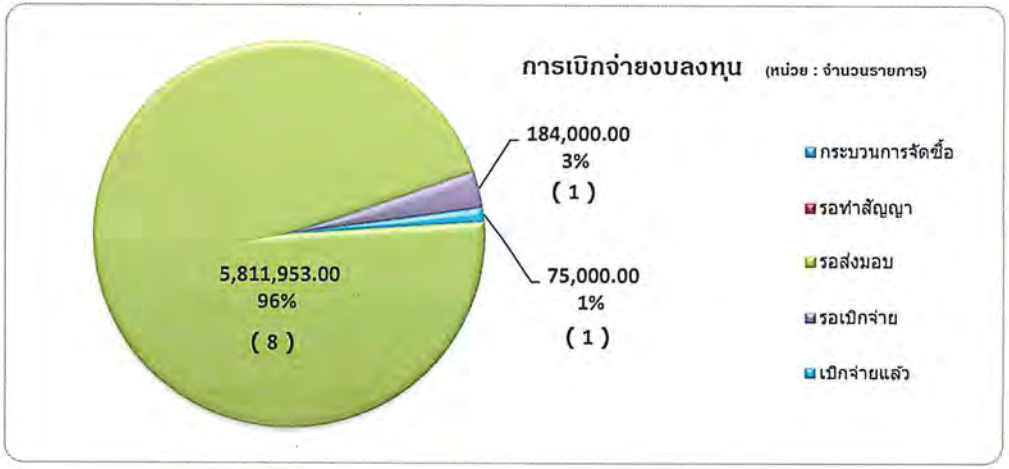

ผลการเบิกจ่ายงบประมาณจากระบบ ERP ณ วันที่ 1 เมษายน 2560

คณะศิลปศาสตร์

งบรายจ่าย / ผลผลิต	บุคลากร			ดำเนินงาน			ลงทุน			อุดหนุน			รายจ่ายอื่น			รวม		
	งบสุทธิ	เบิกจ่ายสะสม	คงเหลือ	งบสุทธิ	เบิกจ่ายสะสม	คงเหลือ	งบสุทธิ	เบิกจ่ายสะสม	คงเหลือ	งบสุทธิ	เบิกจ่ายสะสม	คงเหลือ	งบสุทธิ	เบิกจ่ายสะสม	คงเหลือ	งบสุทธิ	เบิกจ่ายสะสม	คงเหลือ
บุคลากรภาครัฐ	32,453,800.00	18,849,120.00	13,604,680.00	1,141,500.00	344,500.00	797,000.00										33,595,300.00	19,193,620.00	14,401,680.00
วิทย์													1,831,985.00	724,844.26	1,107,140.74	1,831,985.00	724,844.26	1,107,140.74
สังคม				5,662,400.00	5,091,314.20	571,085.80	4,329,600.00	3,974,912.43	354,687.57				554,180.00	554,180.00	-	10,546,180.00	9,620,406.63	925,773.37
วิจัยองค์ความรู้																-	-	-
วิจัยสร้างสมความรู้										2,303,900.00	2,027,900.00	276,000.00				2,303,900.00	2,027,900.00	276,000.00
บริการวิชาการ													1,185,142.00	274,650.12	910,491.88	1,185,142.00	274,650.12	910,491.88
วัฒนธรรม													50,000.00	-	50,000.00	50,000.00	-	50,000.00
เรียนฟรี 15 ปี																-	-	-
รวม	32,453,800.00	18,849,120.00	13,604,680.00	6,803,900.00	5,435,814.20	1,368,085.80	4,329,600.00	3,974,912.43	354,687.57	2,303,900.00	2,027,900.00	276,000.00	3,621,307.00	1,553,674.38	2,067,632.62	49,512,507.00	31,841,421.01	17,671,085.99

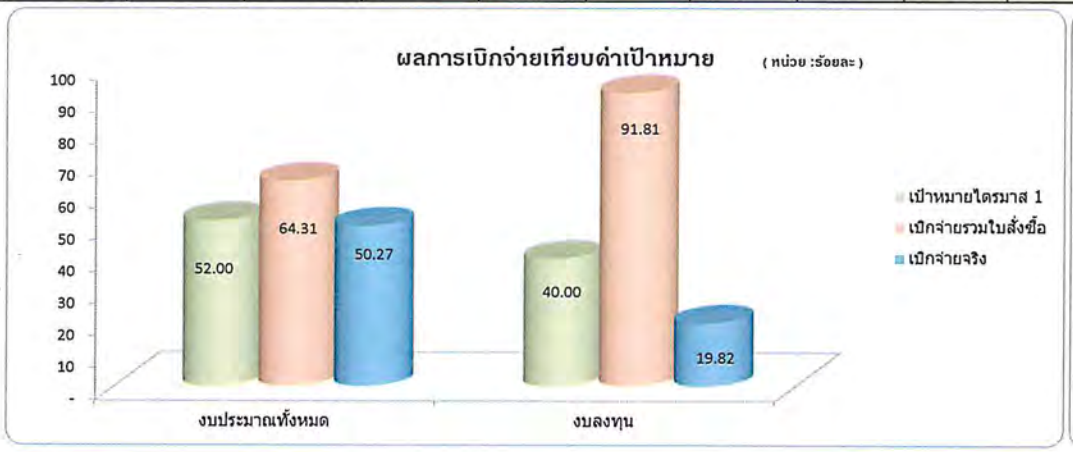

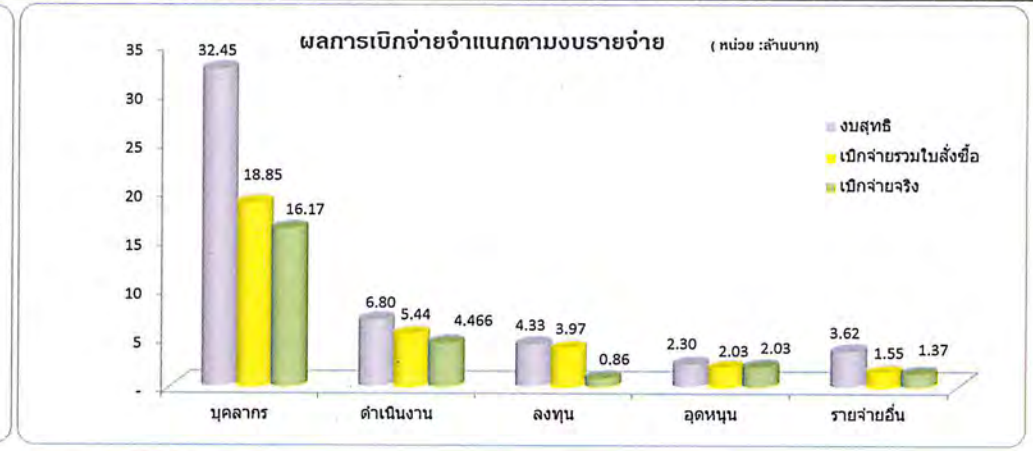

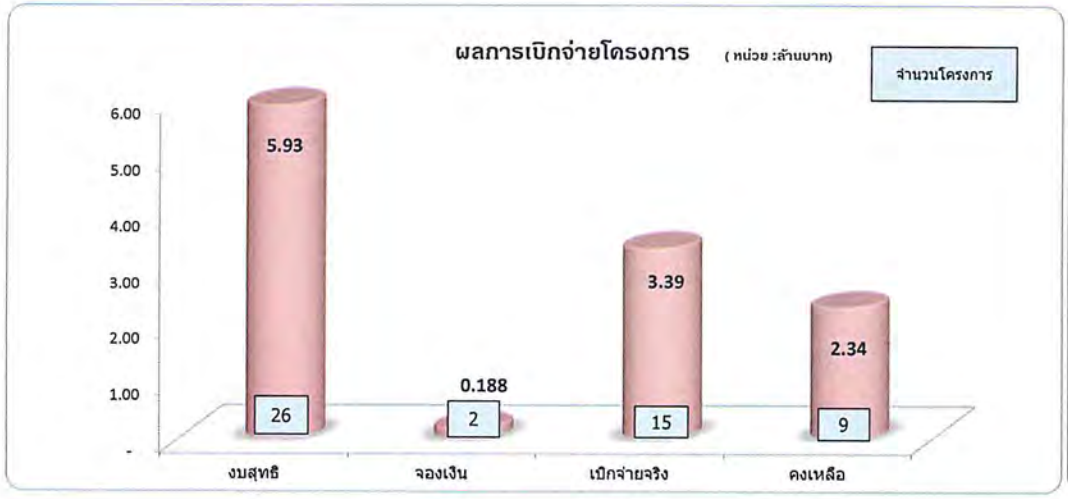



ผลการเบิกจ่ายงบประมาณจากระบบ ERP ณ วันที่ 1 เมษายน 2560

คณะสถาปัตยกรรมศาสตร์

งบรายจ่าย / ผลผลิต	บุคลากร			ดำเนินงาน			ลงทุน			อุดหนุน			รายจ่ายอื่น			รวม		
	งบสุทธิ	เบิกจ่ายสะสม	คงเหลือ	งบสุทธิ	เบิกจ่ายสะสม	คงเหลือ	งบสุทธิ	เบิกจ่ายสะสม	คงเหลือ	งบสุทธิ	เบิกจ่ายสะสม	คงเหลือ	งบสุทธิ	เบิกจ่ายสะสม	คงเหลือ	งบสุทธิ	เบิกจ่ายสะสม	คงเหลือ
บุคลากรภาครัฐ	4,642,900.00	2,590,710.00	2,052,190.00													4,642,900.00	2,590,710.00	2,052,190.00
วิทย์				4,614,300.00	2,180,103.12	2,434,196.88	5,855,700.00	5,266,310.89	589,389.11	40,000.00	30,000.00	10,000.00	812,000.00	654,117.80	157,882.20	11,322,000.00	8,130,531.81	3,191,468.19
สังคม																-	-	-
วิจัยองค์ความรู้													503,250.00	379,650.00	123,600.00	503,250.00	379,650.00	123,600.00
วิจัยสร้างสมความรู้										5,348,150.00	3,623,150.00	1,725,000.00				5,348,150.00	3,623,150.00	1,725,000.00
บริการวิชาการ													321,600.00	177,895.50	143,704.50	321,600.00	177,895.50	143,704.50
วัฒนธรรม													314,700.00	-	314,700.00	314,700.00	-	314,700.00
เรียนฟรี 15 ปี																-	-	-
รวม	4,642,900.00	2,590,710.00	2,052,190.00	4,614,300.00	2,180,103.12	2,434,196.88	5,855,700.00	5,266,310.89	589,389.11	5,388,150.00	3,653,150.00	1,735,000.00	1,951,550.00	1,211,663.30	739,886.70	22,452,600.00	14,901,937.31	7,550,662.69

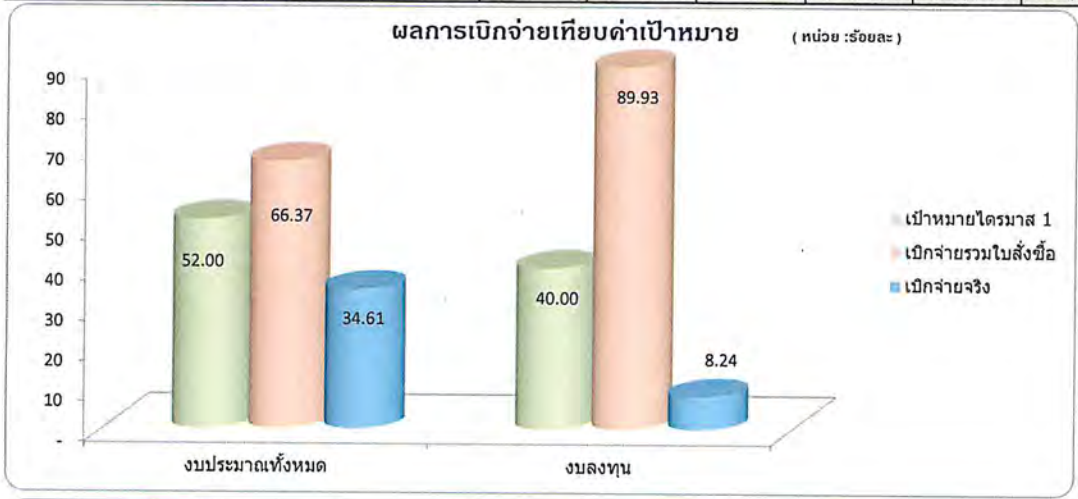

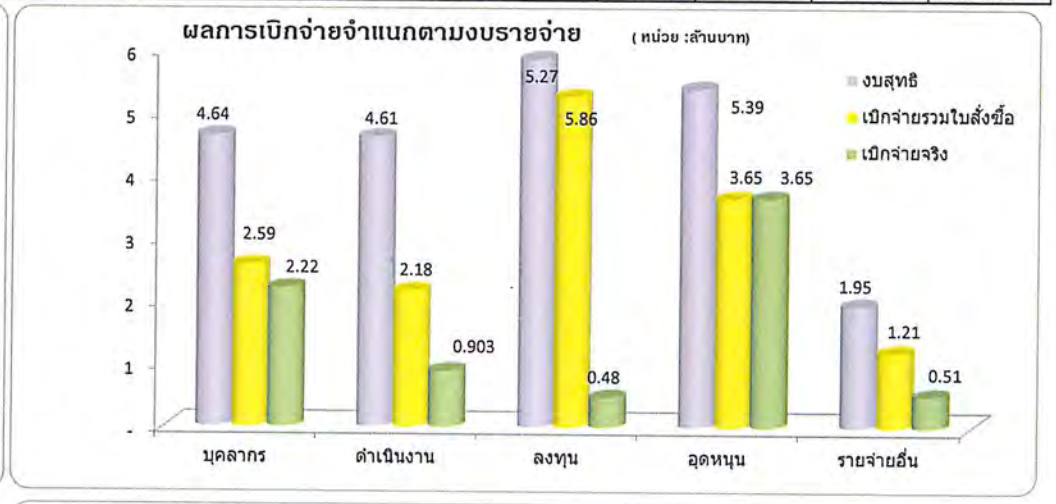

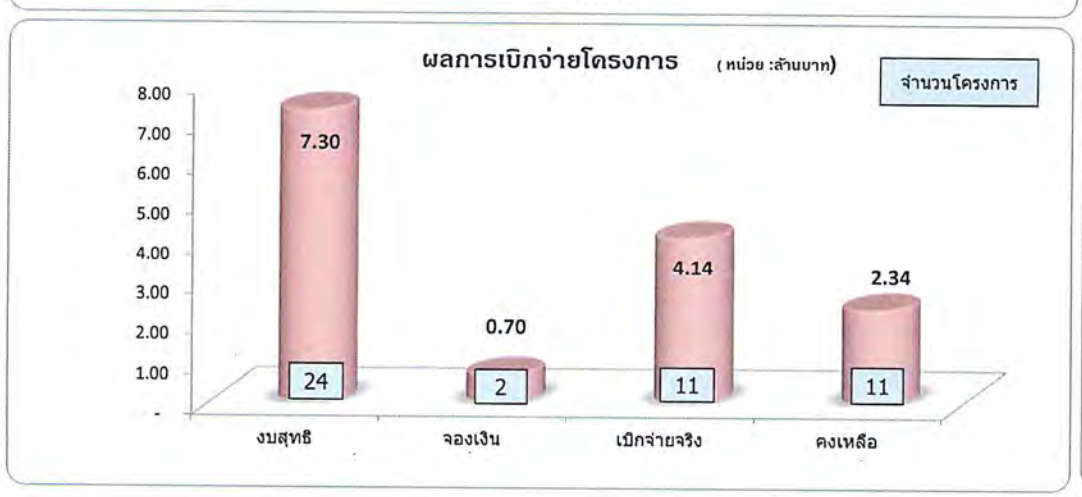

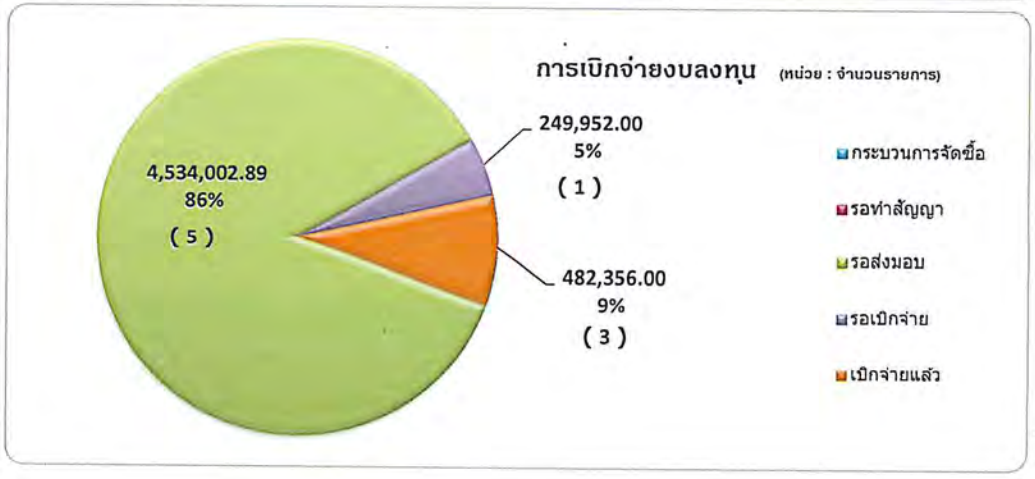

ผลการเบิกจ่ายงบประมาณจากระบบ ERP ณ วันที่ 1 เมษายน 2560

วิทยาลัยการแพทย์แผนไทย

งบรายจ่าย / ผลผลิต	บุคลากร			ดำเนินงาน			ลงทุน			อุดหนุน			รายจ่ายอื่น			รวม		
	งบสุทธิ	เบิกจ่ายสะสม	คงเหลือ	งบสุทธิ	เบิกจ่ายสะสม	คงเหลือ	งบสุทธิ	เบิกจ่ายสะสม	คงเหลือ	งบสุทธิ	เบิกจ่ายสะสม	คงเหลือ	งบสุทธิ	เบิกจ่ายสะสม	คงเหลือ	งบสุทธิ	เบิกจ่ายสะสม	คงเหลือ
บุคลากรภาครัฐ	1,780,000.00	944,160.00	835,840.00													1,780,000.00	944,160.00	835,840.00
วิทย์				2,868,000.00	2,481,699.06	386,300.94	11,976,700.00	5,973,060.00	6,003,640.00				607,900.00	200,125.00	407,775.00	15,452,600.00	8,654,884.06	6,797,715.94
สังคม																-	-	-
วิจัยองค์ความรู้																-	-	-
วิจัยสร้างสมความรู้										4,000,000.00	1,850,000.00	2,150,000.00				4,000,000.00	1,850,000.00	2,150,000.00
บริการวิชาการ													168,000.00	102,115.00	65,885.00	168,000.00	102,115.00	65,885.00
วัฒนธรรม													50,000.00	-	50,000.00	50,000.00	-	50,000.00
เรียนฟรี 15 ปี																-	-	-
รวม	1,780,000.00	944,160.00	835,840.00	2,868,000.00	2,481,699.06	386,300.94	11,976,700.00	5,973,060.00	6,003,640.00	4,000,000.00	1,850,000.00	2,150,000.00	825,900.00	302,240.00	523,660.00	21,450,600.00	11,551,159.06	9,899,440.94

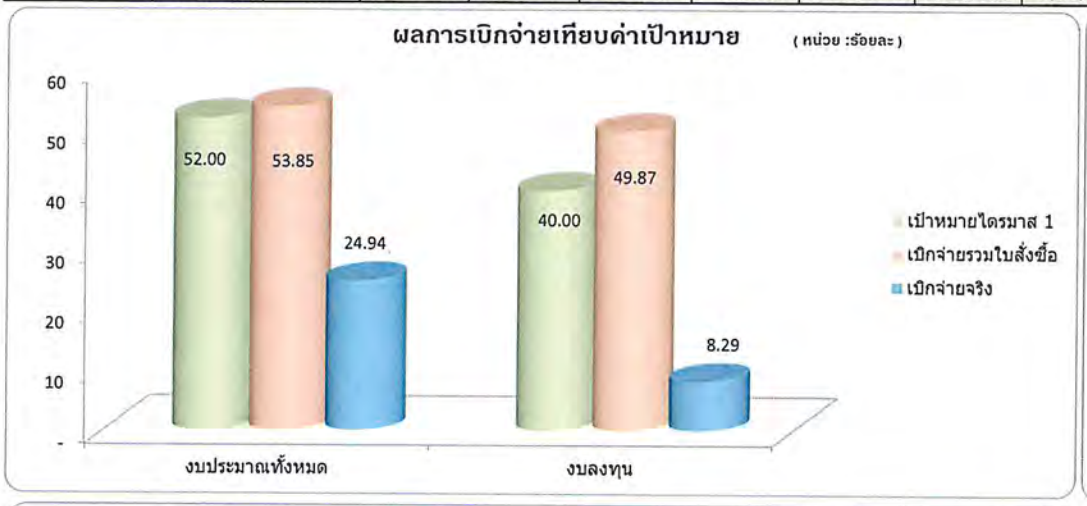

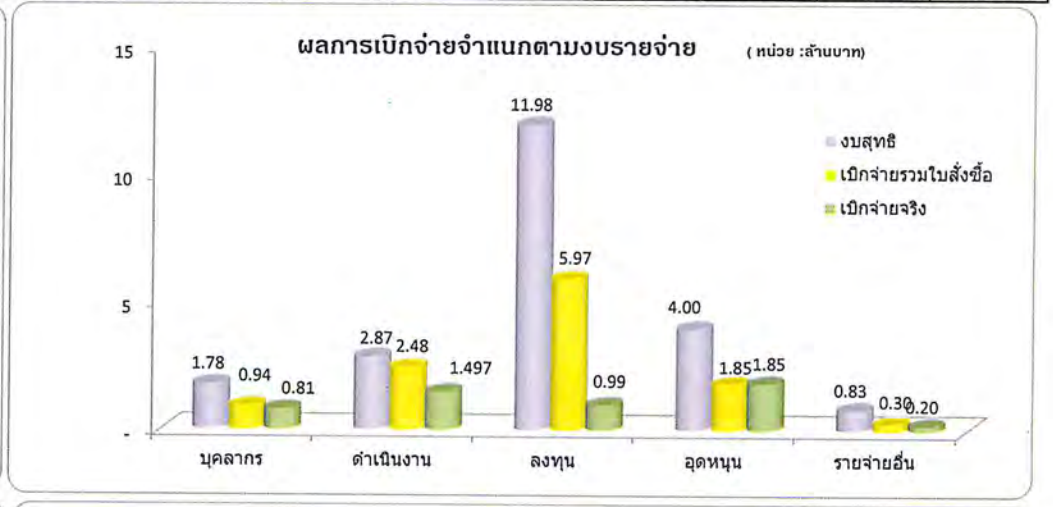





ผลการเบิกจ่ายงบประมาณจากระบบ ERP ณ วันที่ 1 เมษายน 2560

สำนักงานอธิการบดี

งบรายจ่าย / ผลผลิต	บุคลากร			ดำเนินงาน			ลงทุน			อุดหนุน			รายจ่ายอื่น			รวม		
	งบสุทธิ	เบิกจ่ายสะสม	คงเหลือ	งบสุทธิ	เบิกจ่ายสะสม	คงเหลือ	งบสุทธิ	เบิกจ่ายสะสม	คงเหลือ	งบสุทธิ	เบิกจ่ายสะสม	คงเหลือ	งบสุทธิ	เบิกจ่ายสะสม	คงเหลือ	งบสุทธิ	เบิกจ่ายสะสม	คงเหลือ
บุคลากรภาครัฐ				233,100.00	-	233,100.00										233,100.00	-	233,100.00
วิทย์				672,000.00	672,000.00	-							593,955.00	-	593,955.00	1,265,955.00	672,000.00	593,955.00
สังคม				1,651,600.00	374,692.89	1,276,907.11										1,651,600.00	374,692.89	1,276,907.11
วิจัยองค์ความรู้																-	-	-
วิจัยสร้างสมความรู้										-	-	-				-	-	-
บริการวิชาการ																-	-	-
วัฒนธรรม													80,000.00	25,000.00	55,000.00	80,000.00	25,000.00	55,000.00
เรียนฟรี 15 ปี																-	-	-
รวม	-	-	-	2,556,700.00	1,046,692.89	1,510,007.11	-	-	-	-	-	-	673,955.00	25,000.00	648,955.00	3,230,655.00	1,071,692.89	2,158,962.11

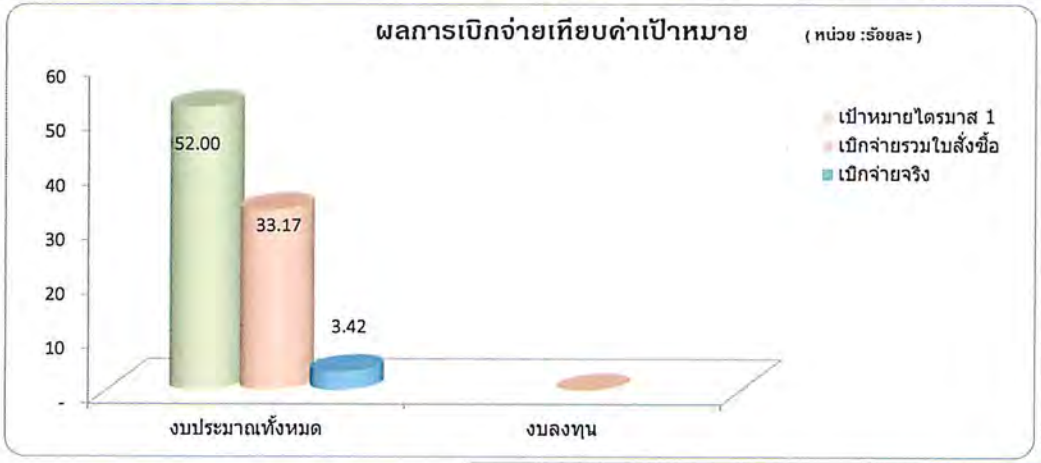

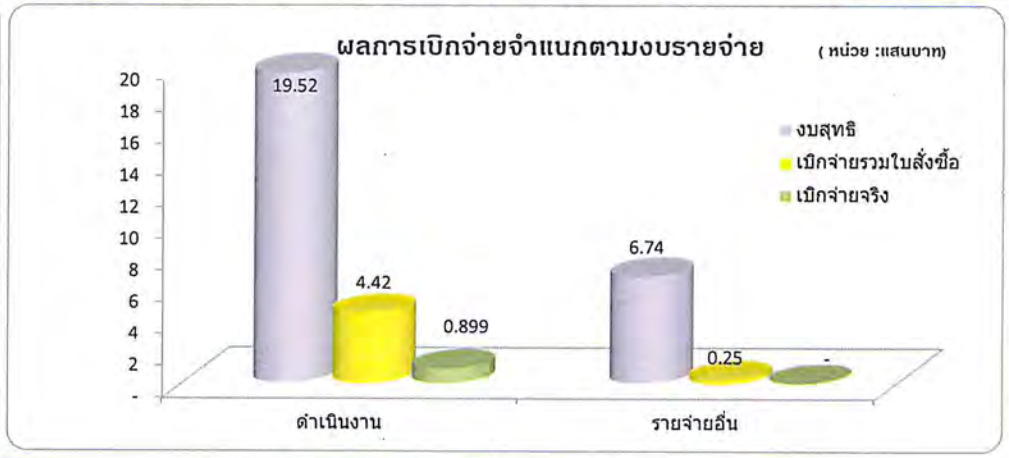

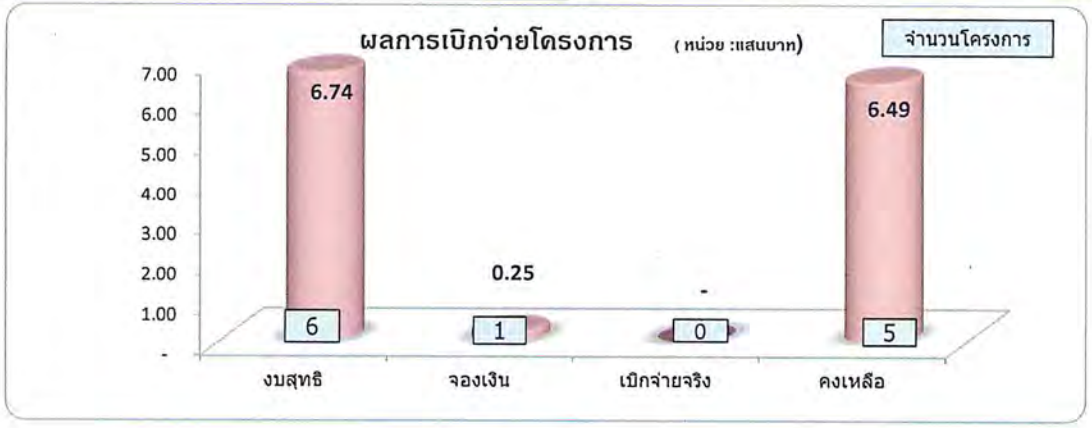

ผลการเบิกจ่ายงบประมาณจากระบบ ERP ณ วันที่ 1 เมษายน 2560

กองอาคารสถานที่

งบรายจ่าย / ผลผลิต	บุคลากร			ดำเนินงาน			ลงทุน			อุดหนุน			รายจ่ายอื่น			รวม		
	งบสุทธิ	เบิกจ่ายสะสม	คงเหลือ	งบสุทธิ	เบิกจ่ายสะสม	คงเหลือ	งบสุทธิ	เบิกจ่ายสะสม	คงเหลือ	งบสุทธิ	เบิกจ่ายสะสม	คงเหลือ	งบสุทธิ	เบิกจ่ายสะสม	คงเหลือ	งบสุทธิ	เบิกจ่ายสะสม	คงเหลือ
บุคลากรภาครัฐ	14,306,000.00	7,247,520.00	7,058,480.00	308,200.00	103,805.96	204,394.04										14,614,200.00	7,351,325.96	7,262,874.04
วิทย์				40,860,616.00	34,339,604.33	6,521,011.67	82,909,500.00	26,286,000.00	56,623,500.00				5,808,940.00	467,309.98	5,341,630.02	129,579,056.00	61,092,914.31	68,486,141.69
สังคม																-	-	-
วิจัยองค์ความรู้																-	-	-
วิจัยสร้างสมความรู้																-	-	-
บริการวิชาการ													45,000.00	23,875.00	21,125.00	45,000.00	23,875.00	21,125.00
วัฒนธรรม																-	-	-
เรียนฟรี 15 ปี																-	-	-
รวม	14,306,000.00	7,247,520.00	7,058,480.00	41,168,816.00	34,443,410.29	6,725,405.71	82,909,500.00	26,286,000.00	56,623,500.00	-	-	-	5,853,940.00	491,184.98	5,362,755.02	144,238,256.00	68,468,115.27	75,770,140.73

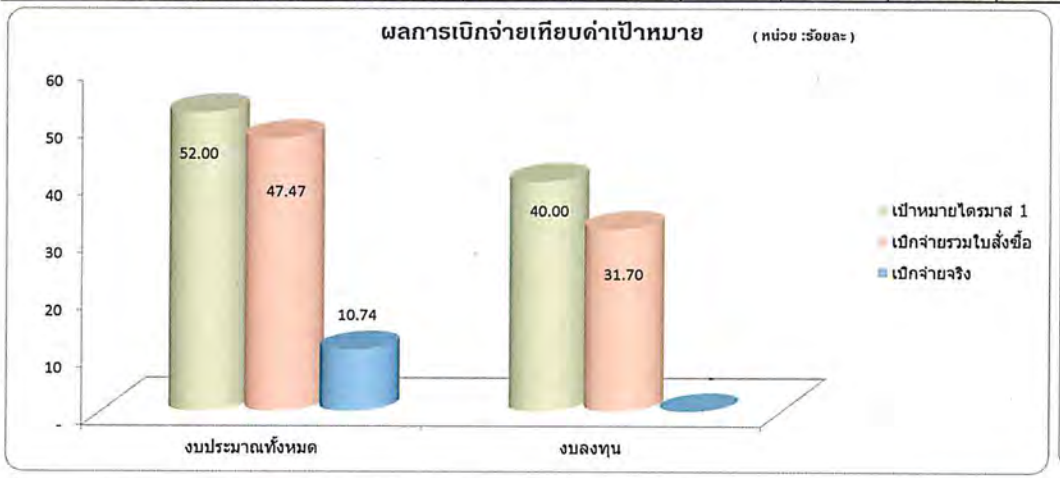

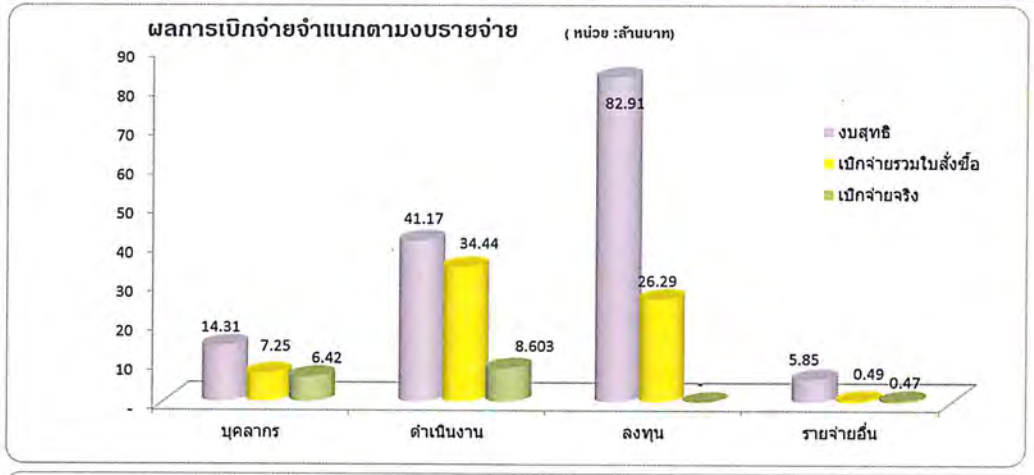

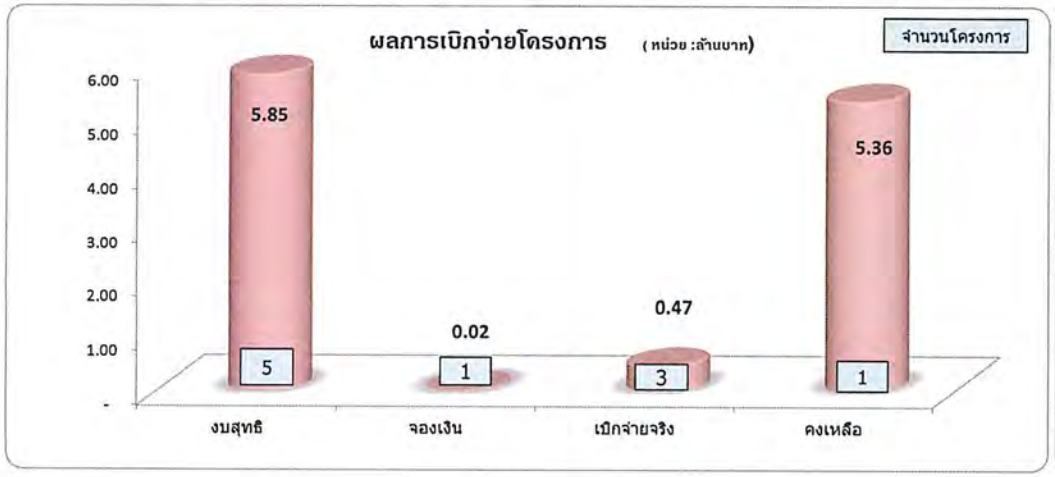

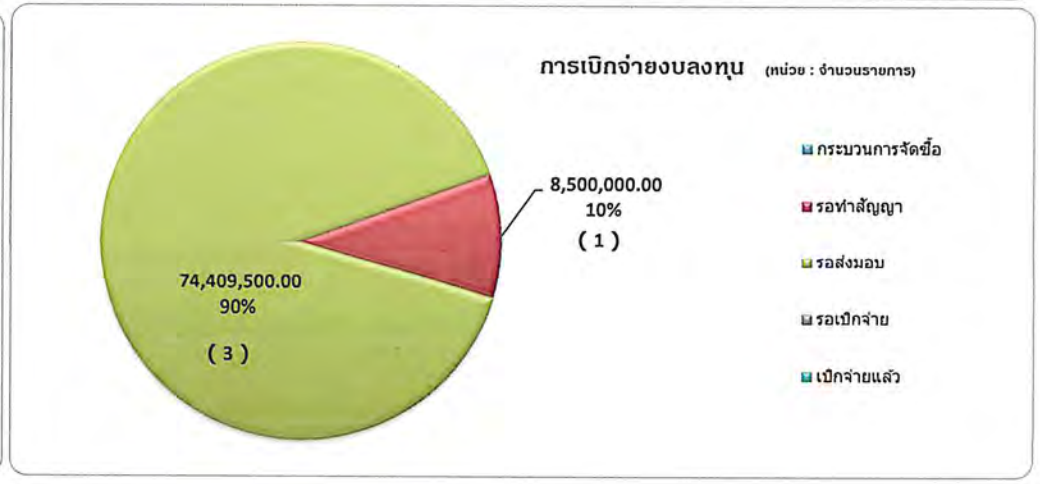

ผลการเบิกจ่ายงบประมาณจากระบบ ERP ณ วันที่ 1 เมษายน 2560

กองคลัง

งบรายจ่าย / ผลผลิต	บุคลากร			ดำเนินงาน			ลงทุน			อุดหนุน			รายจ่ายอื่น			รวม		
	งบสุทธิ	เบิกจ่ายสะสม	คงเหลือ	งบสุทธิ	เบิกจ่ายสะสม	คงเหลือ	งบสุทธิ	เบิกจ่ายสะสม	คงเหลือ	งบสุทธิ	เบิกจ่ายสะสม	คงเหลือ	งบสุทธิ	เบิกจ่ายสะสม	คงเหลือ	งบสุทธิ	เบิกจ่ายสะสม	คงเหลือ
บุคลากรภาครัฐ	11,703,200.00	6,781,820.00	4,921,380.00	63,600.00	39,825.36	23,774.64										11,766,800.00	6,821,645.36	4,945,154.64
วิทย์				5,593,175.00	3,263,138.84	2,330,036.16	18,000.00	17,900.00	100.00				1,511,480.00	1,461,445.54	50,034.46	7,122,655.00	4,742,484.38	2,380,170.62
สังคม																-	-	-
วิจัยองค์ความรู้																-	-	-
วิจัยสร้างสมความรู้																-	-	-
บริการวิชาการ																-	-	-
วัฒนธรรม																-	-	-
เรียนฟรี 15 ปี																-	-	-
รวม	11,703,200.00	6,781,820.00	4,921,380.00	5,656,775.00	3,302,964.20	2,353,810.80	18,000.00	17,900.00	100.00	-	-	-	1,511,480.00	1,461,445.54	50,034.46	18,889,455.00	11,564,129.74	7,325,325.26

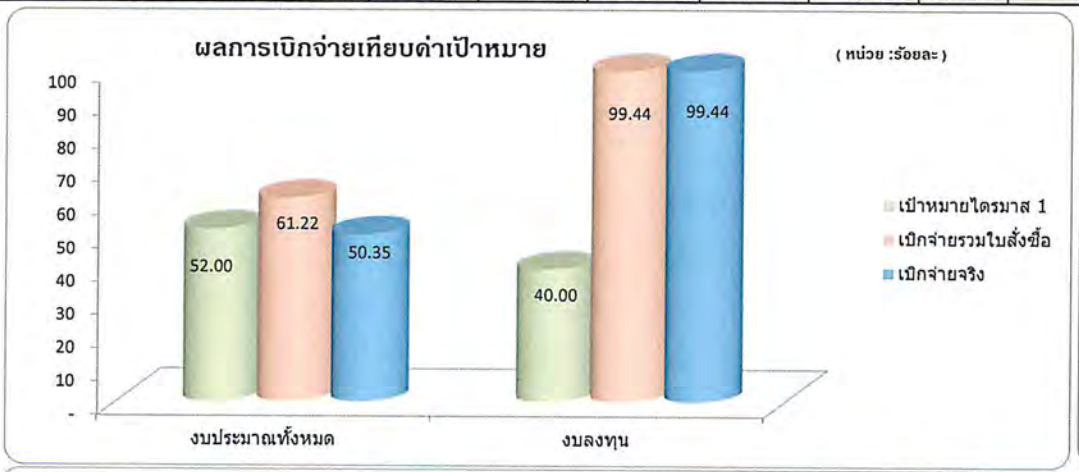

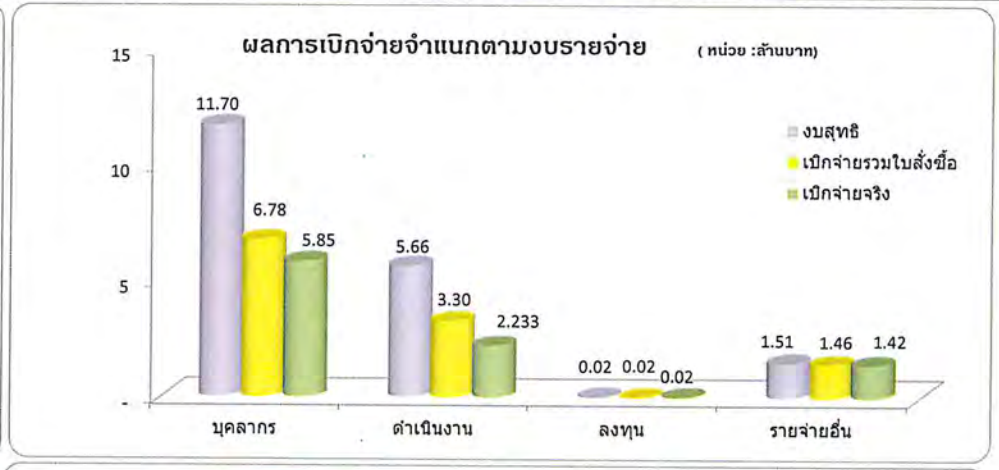

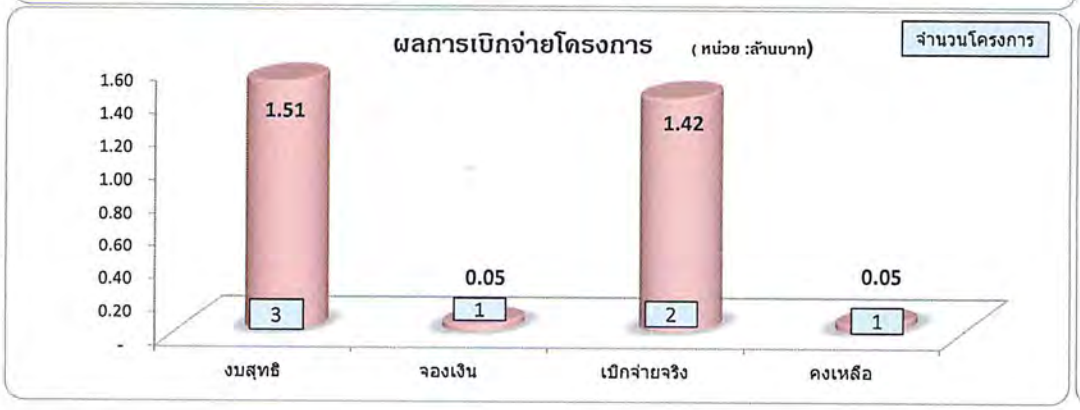

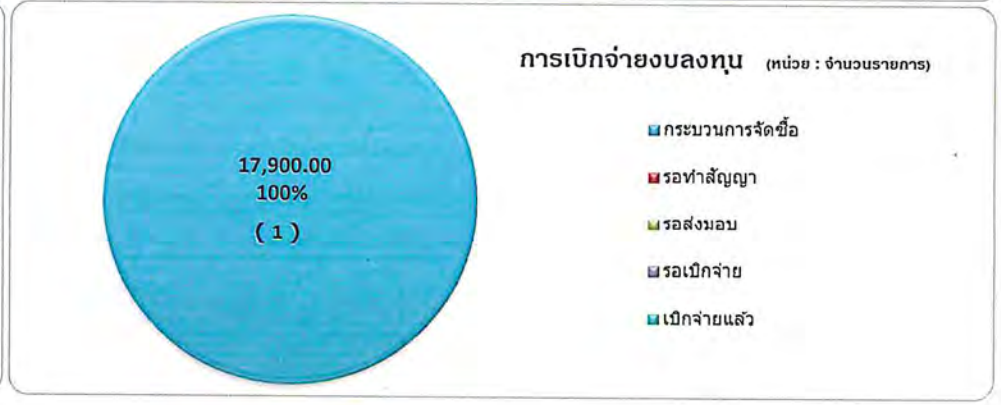

ผลการเบิกจ่ายงบประมาณจากระบบ ERP ณ วันที่ 1 เมษายน 2560

กองนโยบายและแผน

งบรายจ่าย / ผลผลิต	บุคลากร			ดำเนินงาน			ลงทุน			อุดหนุน			รายจ่ายอื่น			รวม		
	งบสุทธิ	เบิกจ่ายสะสม	คงเหลือ	งบสุทธิ	เบิกจ่ายสะสม	คงเหลือ	งบสุทธิ	เบิกจ่ายสะสม	คงเหลือ	งบสุทธิ	เบิกจ่ายสะสม	คงเหลือ	งบสุทธิ	เบิกจ่ายสะสม	คงเหลือ	งบสุทธิ	เบิกจ่ายสะสม	คงเหลือ
บุคลากรภาครัฐ	2,069,800.00	1,168,650.00	901,150.00													2,069,800.00	1,168,650.00	901,150.00
วิทย์				575,120.00	469,640.30	105,479.70	29,000.00	29,000.00	-				3,946,300.00	1,257,375.69	2,688,924.31	4,550,420.00	1,756,015.99	2,794,404.01
สังคม																-	-	-
วิจัยองค์ความรู้																-	-	-
วิจัยสร้างสมความรู้																-	-	-
บริการวิชาการ																-	-	-
วัฒนธรรม																-	-	-
เรียนฟรี 15 ปี																-	-	-
รวม	2,069,800.00	1,168,650.00	901,150.00	575,120.00	469,640.30	105,479.70	29,000.00	29,000.00	-	-	-	-	3,946,300.00	1,257,375.69	2,688,924.31	6,620,220.00	2,924,665.99	3,695,554.01

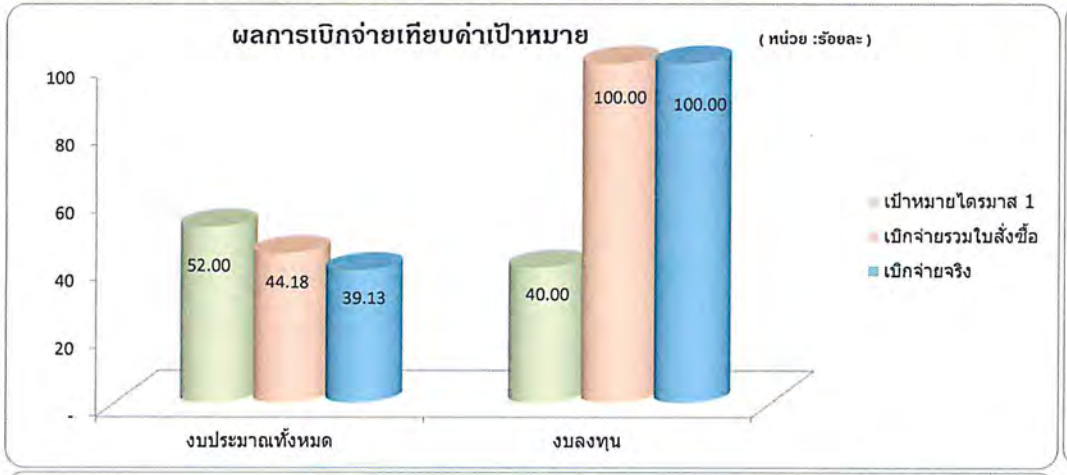

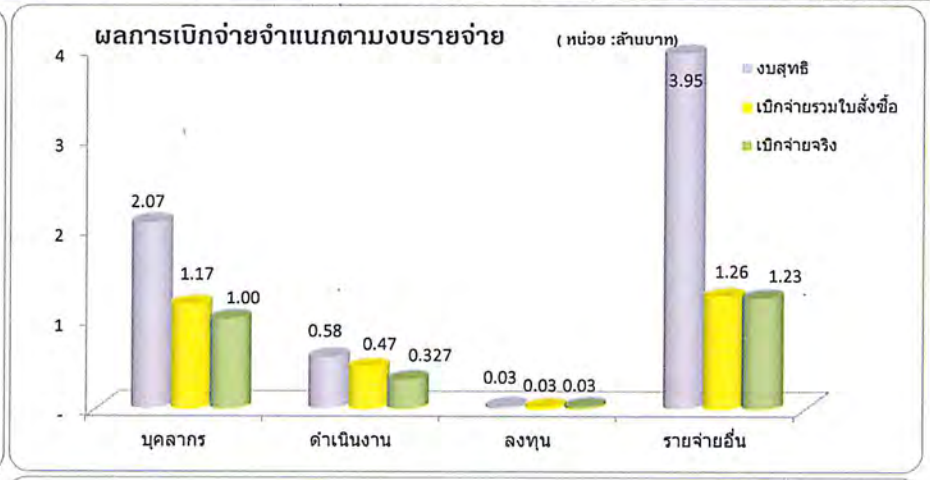

ผลการเบิกจ่ายงบประมาณจากระบบ ERP ณ วันที่ 1 เมษายน 2560

กองบริหารงานบุคคล

งบรายจ่าย / ผลผลิต	บุคลากร			ดำเนินงาน			ลงทุน			อุดหนุน			รายจ่ายอื่น			รวม		
	งบสุทธิ	เบิกจ่ายสะสม	คงเหลือ	งบสุทธิ	เบิกจ่ายสะสม	คงเหลือ	งบสุทธิ	เบิกจ่ายสะสม	คงเหลือ	งบสุทธิ	เบิกจ่ายสะสม	คงเหลือ	งบสุทธิ	เบิกจ่ายสะสม	คงเหลือ	งบสุทธิ	เบิกจ่ายสะสม	คงเหลือ
บุคลากรภาครัฐ	7,227,700.00	4,249,670.00	2,978,030.00	72,700.00	39,664.38	33,035.62										7,300,400.00	4,289,334.38	3,011,065.62
วิทย์				3,233,500.00	1,256,126.44	1,977,373.56							2,844,400.00	617,379.85	2,227,020.15	6,077,900.00	1,873,506.29	4,204,393.71
สังคม				500,000.00	122,063.00	377,937.00										500,000.00	122,063.00	377,937.00
วิจัยองค์ความรู้																-	-	-
วิจัยสร้างสมความรู้																-	-	-
บริการวิชาการ																-	-	-
วัฒนธรรม																-	-	-
เรียนฟรี 15 ปี																-	-	-
รวม	7,227,700.00	4,249,670.00	2,978,030.00	3,806,200.00	########	2,388,346.18	-	-	-	-	-	-	2,844,400.00	617,379.85	2,227,020.15	13,878,300.00	6,284,903.67	7,593,396.33

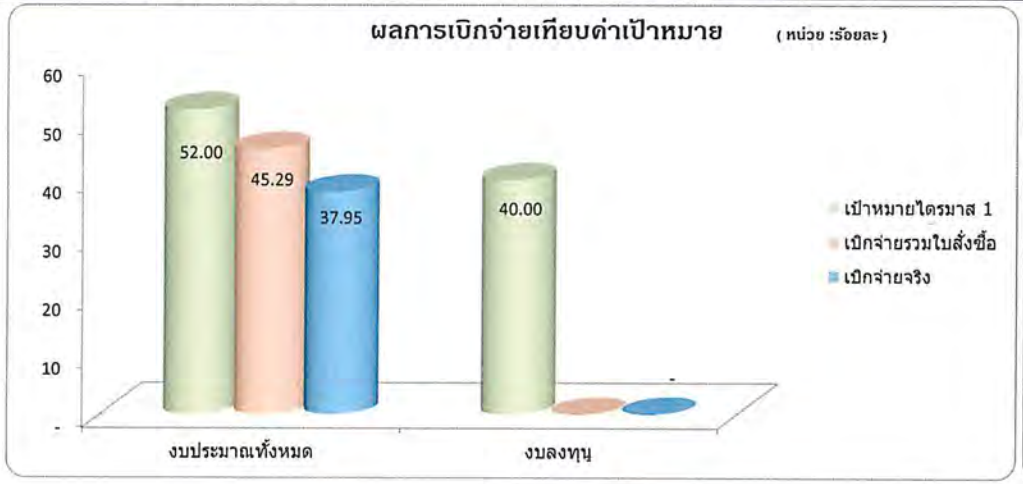

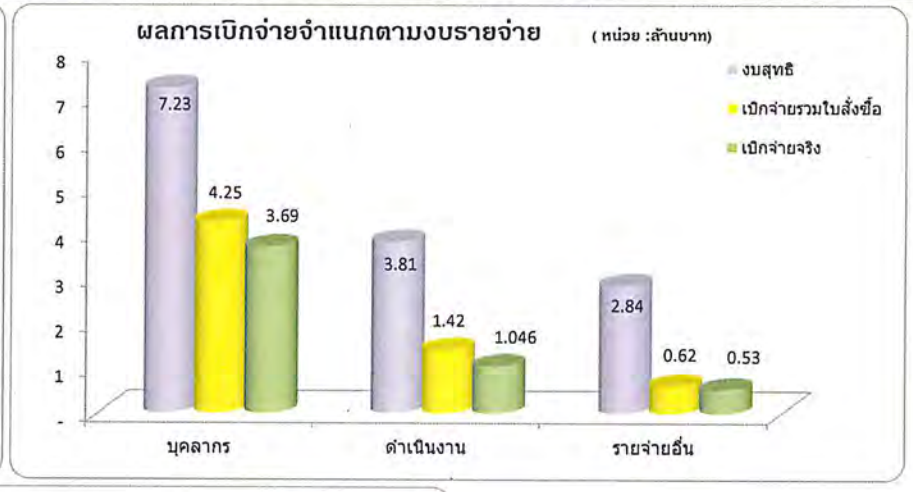

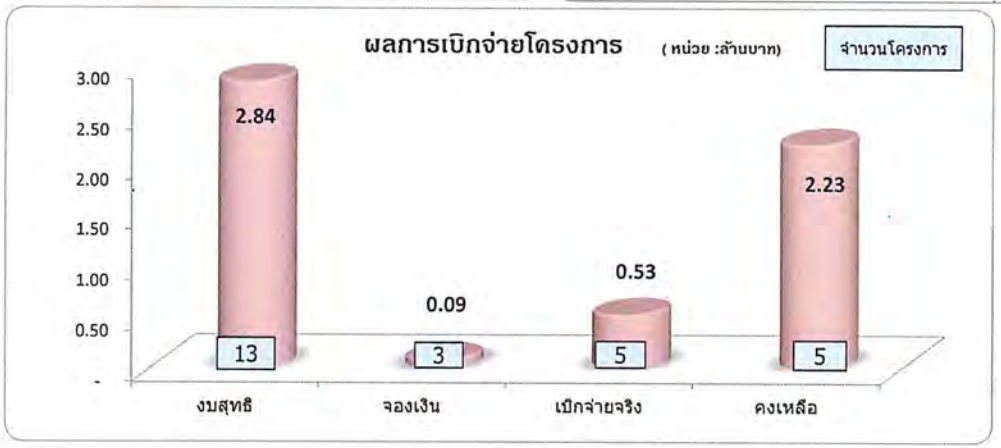

ผลการเบิกจ่ายงบประมาณจากระบบ ERP ณ วันที่ 1 เมษายน 2560

กองพัฒนานักศึกษา

งบรายจ่าย / ผลผลิต	บุคลากร			ดำเนินงาน			ลงทุน			อุดหนุน			รายจ่ายอื่น			รวม		
	งบสุทธิ	เบิกจ่ายสะสม	คงเหลือ	งบสุทธิ	เบิกจ่ายสะสม	คงเหลือ	งบสุทธิ	เบิกจ่ายสะสม	คงเหลือ	งบสุทธิ	เบิกจ่ายสะสม	คงเหลือ	งบสุทธิ	เบิกจ่ายสะสม	คงเหลือ	งบสุทธิ	เบิกจ่ายสะสม	คงเหลือ
บุคลากรภาครัฐ	6,507,800.00	3,764,080.00	2,743,720.00	9,300.00	4,500.00	4,800.00										6,517,100.00	3,768,580.00	2,748,520.00
วิทย์				1,545,700.00	1,169,102.66	376,597.34	8,877,800.00	3,598,490.00	5,279,310.00	5,062,000.00	5,031,000.00	31,000.00	5,533,460.00	2,660,183.76	2,873,276.24	21,018,960.00	12,458,776.42	8,560,183.58
สังคม																-	-	-
วิจัยองค์ความรู้																-	-	-
วิจัยสร้างสมความรู้																-	-	-
บริการวิชาการ													194,500.00	-	194,500.00	194,500.00	-	194,500.00
วัฒนธรรม													566,600.00	151,290.00	415,310.00	566,600.00	151,290.00	415,310.00
เรียนฟรี 15 ปี																	-	-
รวม	6,507,800.00	3,764,080.00	2,743,720.00	1,555,000.00	1,173,602.66	381,397.34	8,877,800.00	3,598,490.00	5,279,310.00	5,062,000.00	5,031,000.00	31,000.00	6,294,560.00	2,811,473.76	3,483,086.24	28,297,160.00	16,378,646.42	11,918,513.58

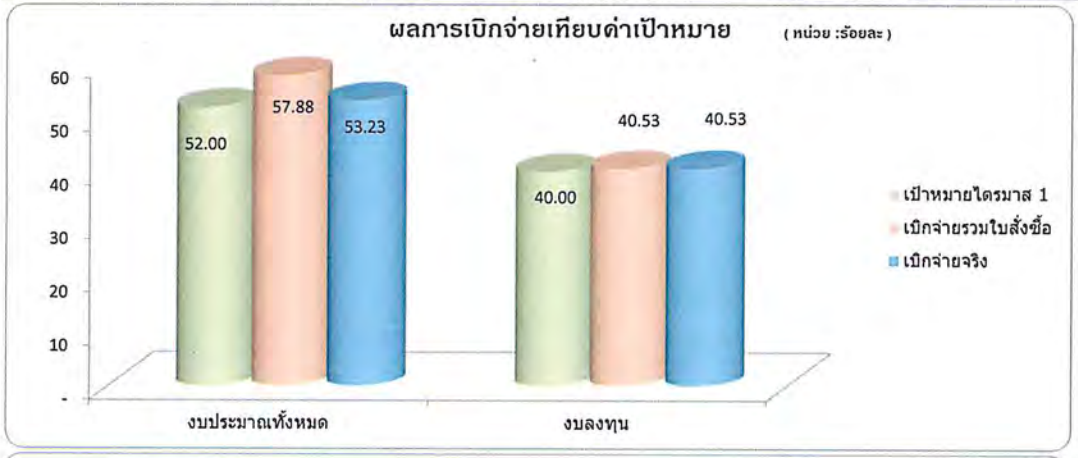

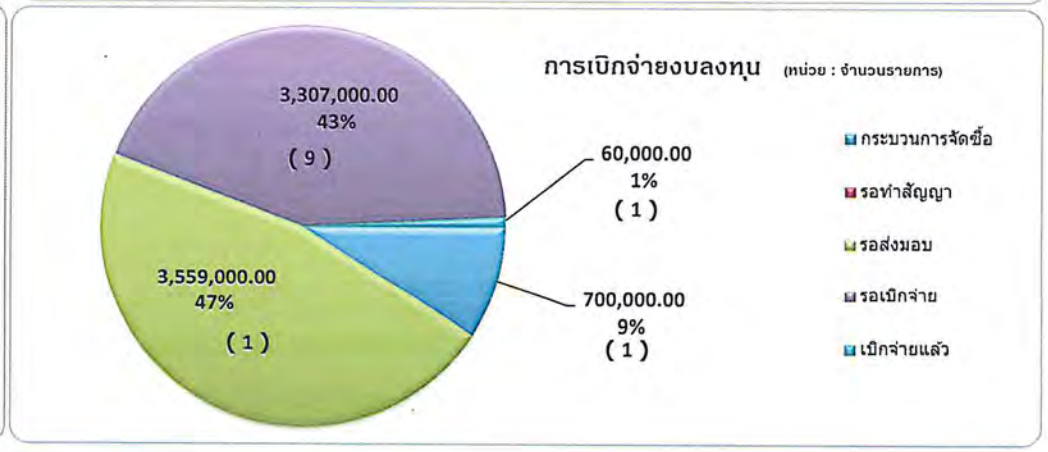

ผลการเบิกจ่ายงบประมาณจากระบบ ERP ณ วันที่ 1 เมษายน 2560

กองยุทธศาสตร์ต่างประเทศ

งบรายจ่าย / ผลผลิต	บุคลากร			ดำเนินงาน			ลงทุน			อุดหนุน			รายจ่ายอื่น			รวม		
	งบสุทธิ	เบิกจ่ายสะสม	คงเหลือ	งบสุทธิ	เบิกจ่ายสะสม	คงเหลือ	งบสุทธิ	เบิกจ่ายสะสม	คงเหลือ	งบสุทธิ	เบิกจ่ายสะสม	คงเหลือ	งบสุทธิ	เบิกจ่ายสะสม	คงเหลือ	งบสุทธิ	เบิกจ่ายสะสม	คงเหลือ
บุคลากรภาครัฐ																-	-	-
วิทย์				339,120.00	252,914.25	86,205.75				-	-	-	1,238,600.00	533,925.00	-	1,577,720.00	786,839.25	86,205.75
สังคม																-	-	-
วิจัยองค์ความรู้																-	-	-
วิจัยสร้างสมความรู้																-	-	-
บริการวิชาการ													17,451,155.00	11,133,318.40	6,317,836.60	17,451,155.00	11,133,318.40	6,317,836.60
วัฒนธรรม																-	-	-
เรียนฟรี 15 ปี																	-	-
รวม	-	-	-	339,120.00	252,914.25	86,205.75	-	-	-	-	-	-	18,689,755.00	11,667,243.40	6,317,836.60	19,028,875.00	11,920,157.65	6,404,042.35

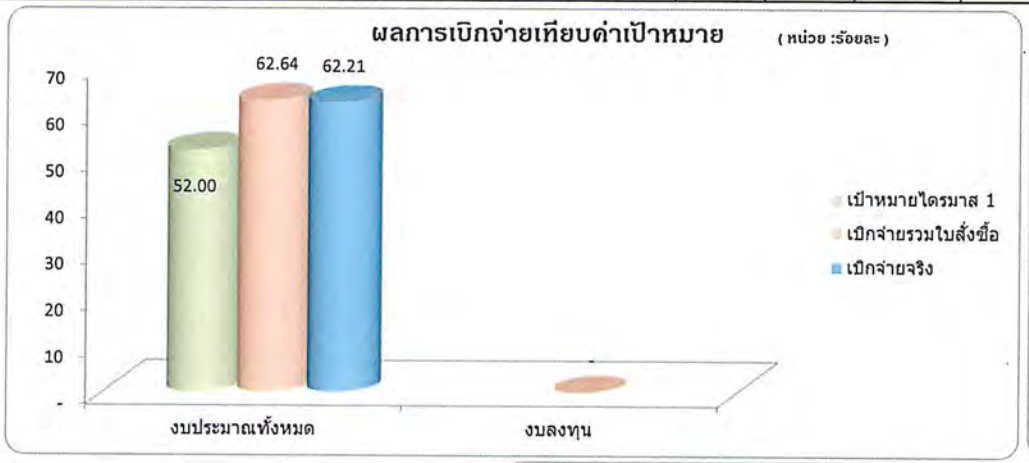

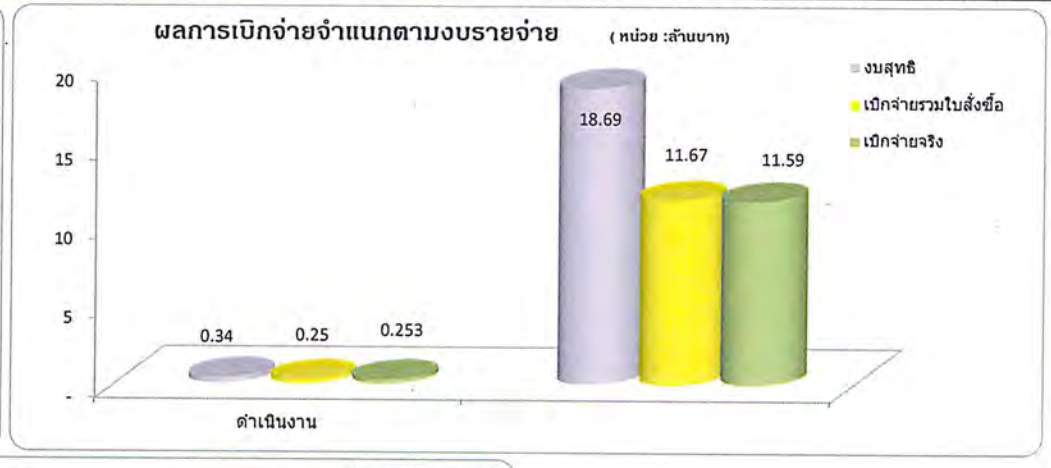

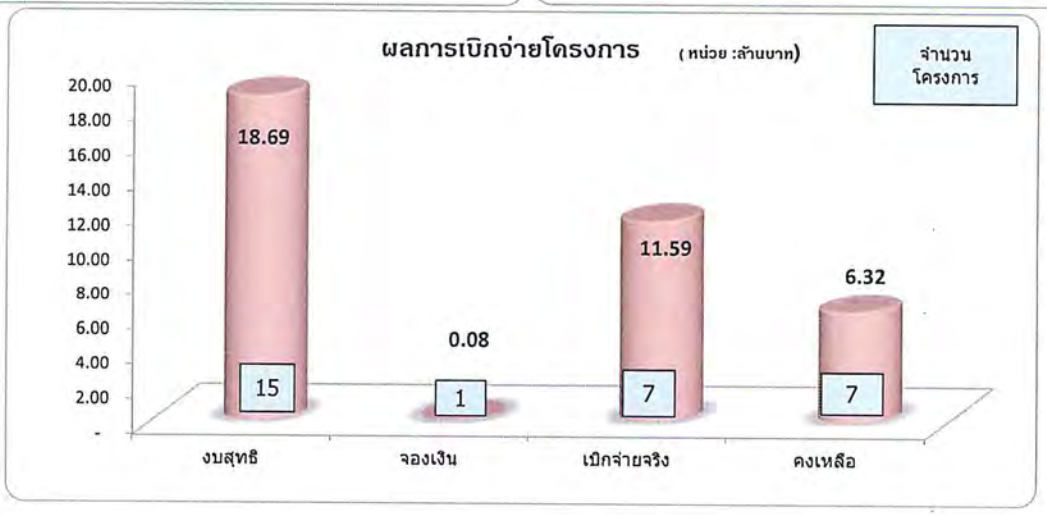

ผลการเบิกจ่ายงบประมาณจากระบบ ERP ณ วันที่ 1 เมษายน 2560

กองประชาสัมพันธ์

งบรายจ่าย / ผลผลิต	บุคลากร			ดำเนินงาน			ลงทุน			อุดหนุน			รายจ่ายอื่น			รวม		
	งบสุทธิ	เบิกจ่ายสะสม	คงเหลือ	งบสุทธิ	เบิกจ่ายสะสม	คงเหลือ	งบสุทธิ	เบิกจ่ายสะสม	คงเหลือ	งบสุทธิ	เบิกจ่ายสะสม	คงเหลือ	งบสุทธิ	เบิกจ่ายสะสม	คงเหลือ	งบสุทธิ	เบิกจ่ายสะสม	คงเหลือ
บุคลากรภาครัฐ																-	-	-
วิทย์				512,300.00	332,756.64	179,543.36				-	-	-	3,300,000.00	2,614,622.24	685,377.76	3,812,300.00	2,947,378.88	864,921.12
สังคม																-	-	-
วิจัยองค์ความรู้																-	-	-
วิจัยสร้างสมความรู้																-	-	-
บริการวิชาการ													-	-	-	-	-	-
วัฒนธรรม																-	-	-
เรียนฟรี 15 ปี																	-	-
รวม	-	-	-	512,300.00	332,756.64	179,543.36	-	-	-	-	-	-	3,300,000.00	2,614,622.24	685,377.76	3,812,300.00	2,947,378.88	864,921.12

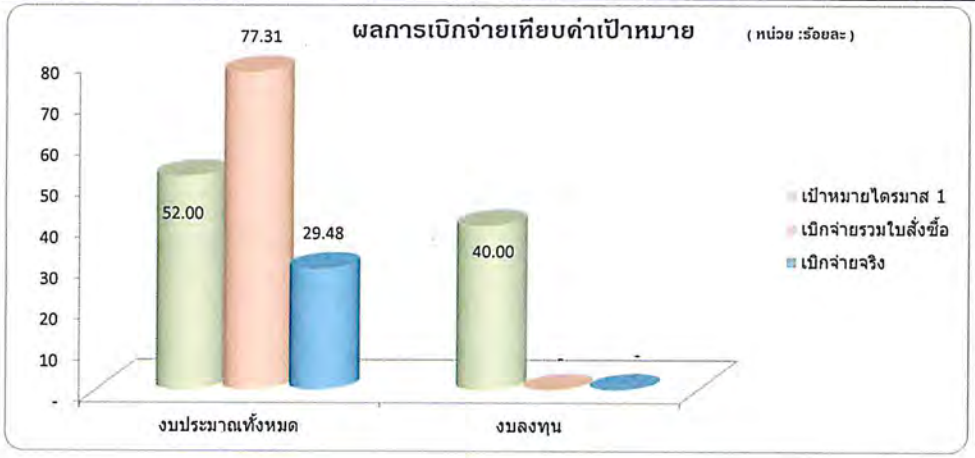

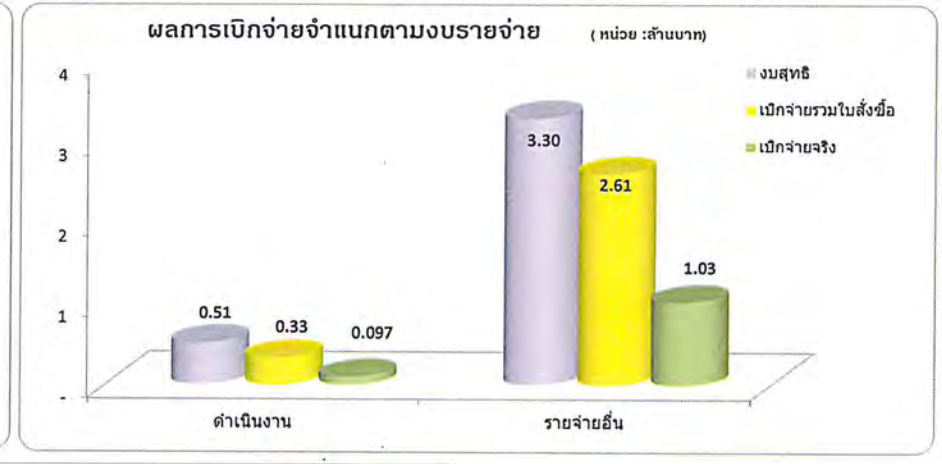

ผลการเบิกจ่ายงบประมาณจากระบบ ERP ณ วันที่ 1 เมษายน 2560

หน่วยตรวจสอบภายใน

งบรายจ่าย / ผลผลิต	บุคลากร			ดำเนินงาน			ลงทุน			อุดหนุน			รายจ่ายอื่น			รวม		
	งบสุทธิ	เบิกจ่ายสะสม	คงเหลือ	งบสุทธิ	เบิกจ่ายสะสม	คงเหลือ	งบสุทธิ	เบิกจ่ายสะสม	คงเหลือ	งบสุทธิ	เบิกจ่ายสะสม	คงเหลือ	งบสุทธิ	เบิกจ่ายสะสม	คงเหลือ	งบสุทธิ	เบิกจ่ายสะสม	คงเหลือ
บุคลากรภาครัฐ	1,137,200.00	667,940.00	469,260.00													1,137,200.00	667,940.00	469,260.00
วิทย์				78,400.00	11,413.00	66,987.00				-	-	-	326,000.00	32,640.00	293,360.00	404,400.00	44,053.00	360,347.00
สังคม																-	-	-
วิจัยองค์ความรู้																-	-	-
วิจัยสร้างสมความรู้																-	-	-
บริการวิชาการ													-	-	-	-	-	-
วัฒนธรรม																-	-	-
เรียนฟรี 15 ปี																	-	-
รวม	1,137,200.00	667,940.00	469,260.00	78,400.00	11,413.00	66,987.00	-	-	-	-	-	-	326,000.00	32,640.00	293,360.00	1,541,600.00	711,993.00	829,607.00

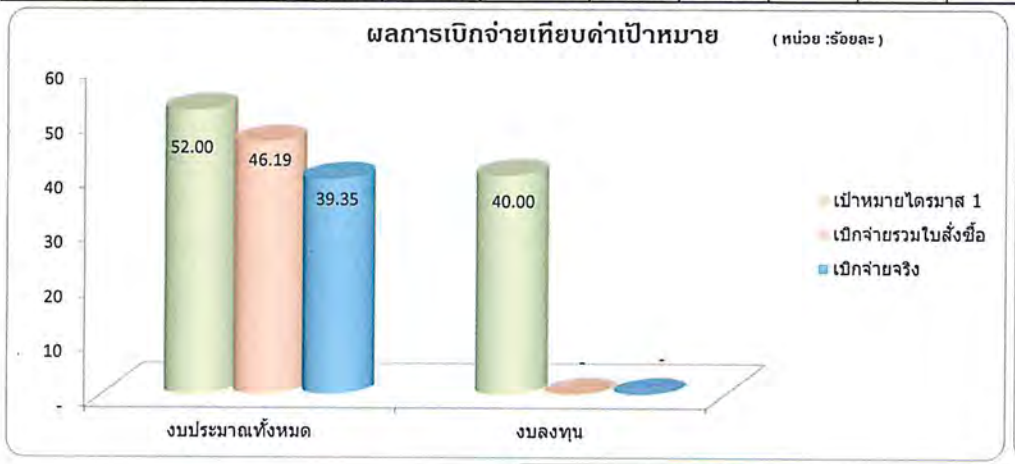

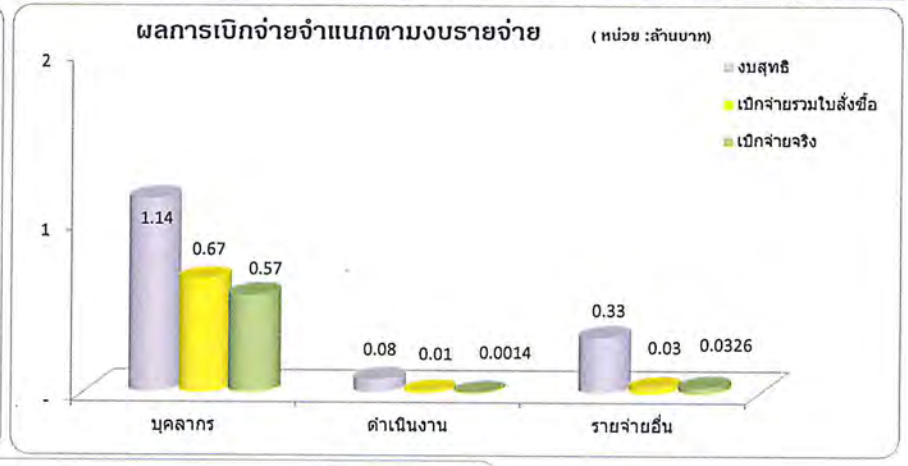

ผลการเบิกจ่ายงบประมาณจากระบบ ERP ณ วันที่ 1 เมษายน 2560

สำนักส่งเสริมวิชาการและงานทะเบียน

งบรายจ่าย / ผลผลิต	บุคลากร			ดำเนินงาน			ลงทุน			อุดหนุน			รายจ่ายอื่น			รวม		
	งบสุทธิ	เบิกจ่ายสะสม	คงเหลือ	งบสุทธิ	เบิกจ่ายสะสม	คงเหลือ	งบสุทธิ	เบิกจ่ายสะสม	คงเหลือ	งบสุทธิ	เบิกจ่ายสะสม	คงเหลือ	งบสุทธิ	เบิกจ่ายสะสม	คงเหลือ	งบสุทธิ	เบิกจ่ายสะสม	คงเหลือ
บุคลากรภาครัฐ	8,955,400.00	5,329,042.58	3,626,357.42	1,256,600.00	365,628.00	890,972.00										10,212,000.00	5,694,670.58	4,517,329.42
วิทย์				1,394,600.00	817,752.74	576,847.26	1,650,000.00	1,649,940.00	60.00	-	-	-	1,435,000.00	858,945.57	576,054.43	4,479,600.00	3,326,638.31	1,152,961.69
สังคม																-	-	-
วิจัยองค์ความรู้																-	-	-
วิจัยสร้างสมความรู้																-	-	-
บริการวิชาการ																-	-	-
วัฒนธรรม																-	-	-
เรียนฟรี 15 ปี																	-	-
รวม	8,955,400.00	5,329,042.58	3,626,357.42	2,651,200.00	1,183,380.74	1,467,819.26	1,650,000.00	1,649,940.00	60.00	-	-	-	1,435,000.00	858,945.57	576,054.43	14,691,600.00	9,021,308.89	5,670,291.11

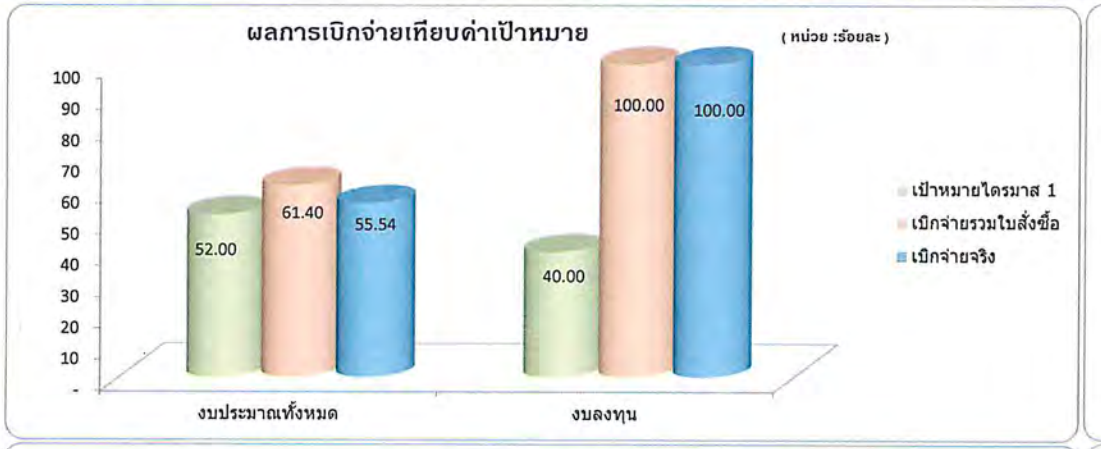

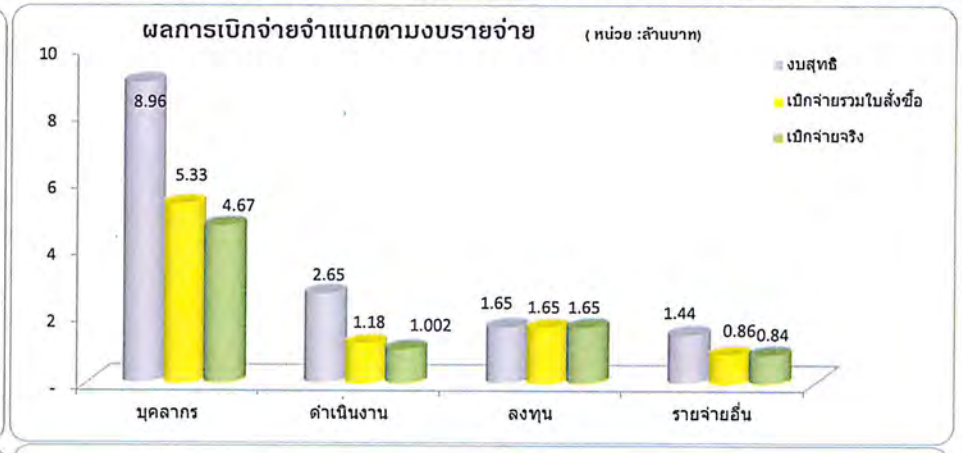

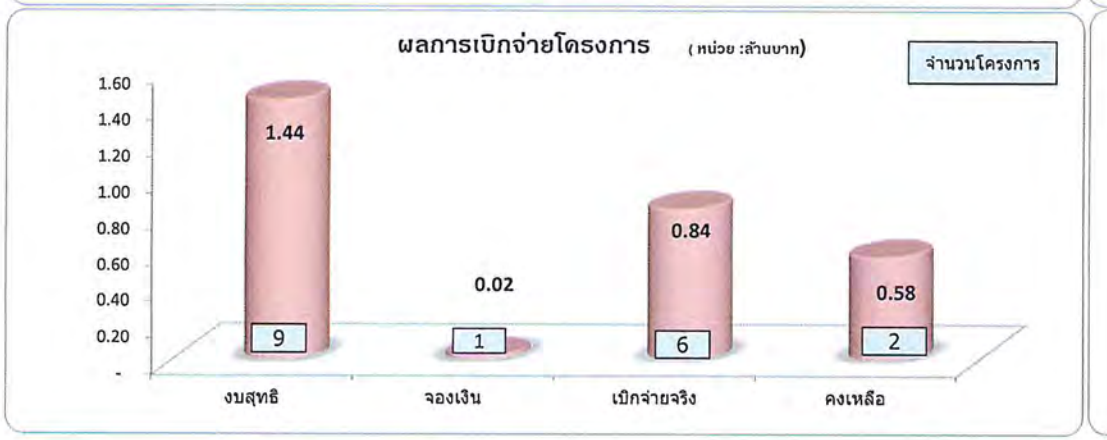

ผลการเบิกจ่ายงบประมาณจากระบบ ERP ณ วันที่ 1 เมษายน 2560

สำนักวิทยบริการและเทคโนโลยีสารสนเทศ

งบรายจ่าย / ผลผลิต	บุคลากร			ดำเนินงาน			ลงทุน			อุดหนุน			รายจ่ายอื่น			รวม		
	งบสุทธิ	เบิกจ่ายสะสม	คงเหลือ	งบสุทธิ	เบิกจ่ายสะสม	คงเหลือ	งบสุทธิ	เบิกจ่ายสะสม	คงเหลือ	งบสุทธิ	เบิกจ่ายสะสม	คงเหลือ	งบสุทธิ	เบิกจ่ายสะสม	คงเหลือ	งบสุทธิ	เบิกจ่ายสะสม	คงเหลือ
บุคลากรภาครัฐ	4,188,700.00	2,113,340.00	2,075,360.00	820,500.00	56,788.00	763,712.00										5,009,200.00	2,170,128.00	2,839,072.00
วิทย์				1,392,000.00	1,370,755.00	21,245.00	3,849,000.00	3,760,000.00	89,000.00				4,058,000.00	3,476,930.00	581,070.00	9,299,000.00	8,607,685.00	691,315.00
สังคม				216,200.00	178,899.40	37,300.60										216,200.00	178,899.40	37,300.60
วิจัยองค์ความรู้																-	-	-
วิจัยสร้างสมความรู้										250,000.00	-	250,000.00				250,000.00	-	250,000.00
บริการวิชาการ																-	-	-
วัฒนธรรม																-	-	-
เรียนฟรี 15 ปี																	-	-
รวม	4,188,700.00	2,113,340.00	2,075,360.00	2,428,700.00	1,606,442.40	822,257.60	3,849,000.00	3,760,000.00	89,000.00	250,000.00	-	250,000.00	4,058,000.00	3,476,930.00	581,070.00	14,774,400.00	10,956,712.40	3,817,687.60

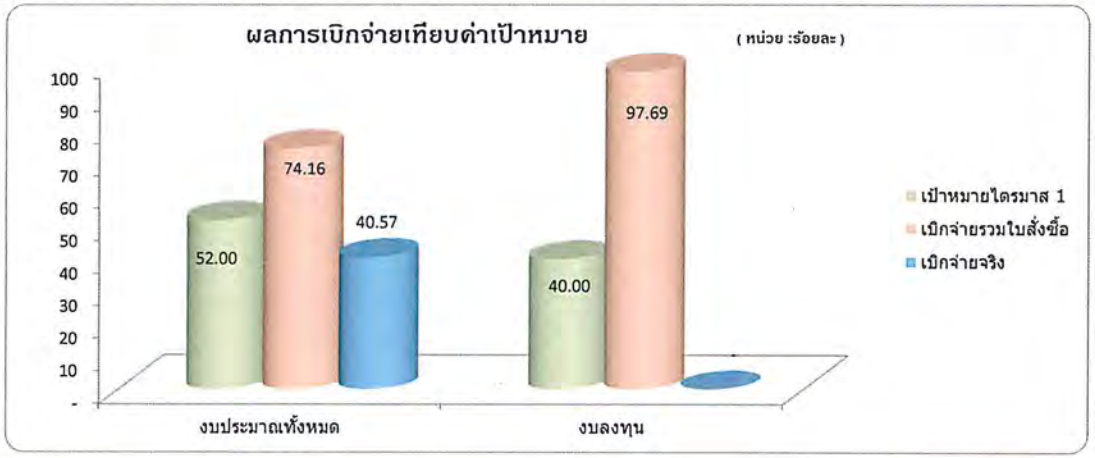

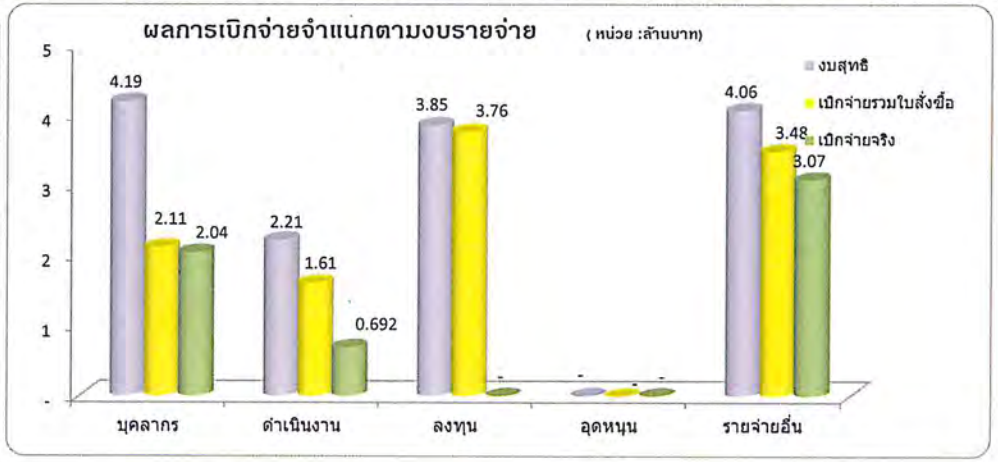

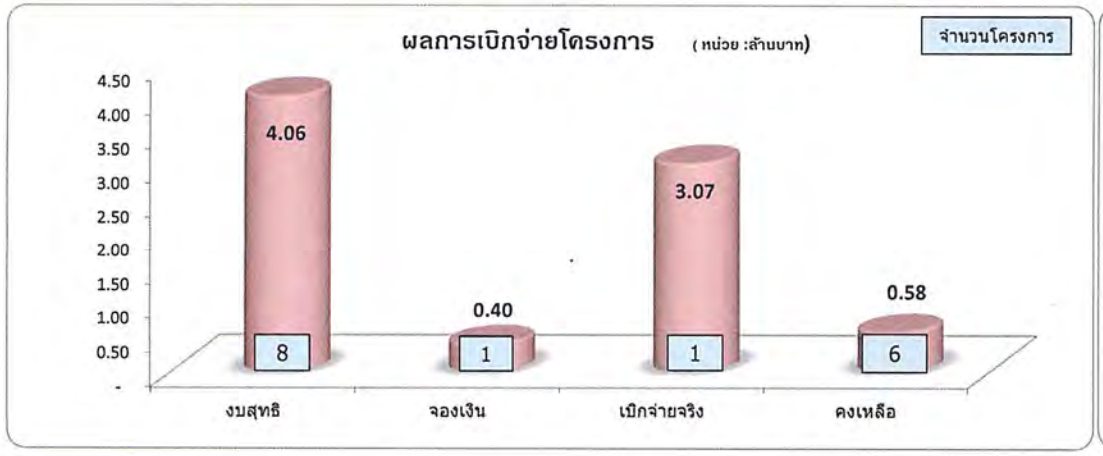

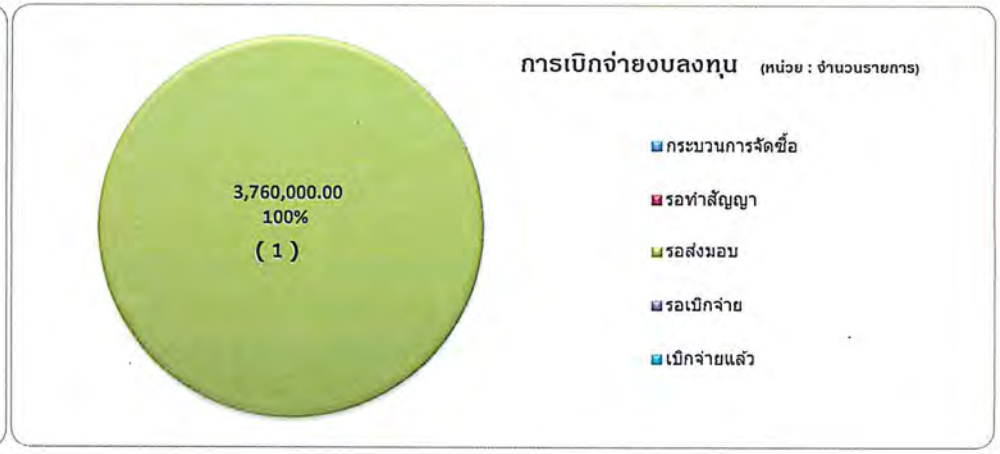

ผลการเบิกจ่ายงบประมาณจากระบบ ERP ณ วันที่ 1 เมษายน 2560

สถาบันวิจัยและพัฒนา

งบรายจ่าย / ผลผลิต	บุคลากร			ดำเนินงาน			ลงทุน			อุดหนุน			รายจ่ายอื่น			รวม		
	งบสุทธิ	เบิกจ่ายสะสม	คงเหลือ	งบสุทธิ	เบิกจ่ายสะสม	คงเหลือ	งบสุทธิ	เบิกจ่ายสะสม	คงเหลือ	งบสุทธิ	เบิกจ่ายสะสม	คงเหลือ	งบสุทธิ	เบิกจ่ายสะสม	คงเหลือ	งบสุทธิ	เบิกจ่ายสะสม	คงเหลือ
บุคลากรภาครัฐ	2,380,900.00	1,374,230.00	1,006,670.00	10,800.00	4,500.00	6,300.00										2,391,700.00	1,378,730.00	1,012,970.00
วิทย์							12,000.00	12,000.00	-				-	-	-	12,000.00	12,000.00	-
สังคม																-	-	-
วิจัยองค์ความรู้				1,255,350.00	590,620.07	664,729.93							5,116,100.00	1,605,206.77	3,510,893.23	6,371,450.00	2,195,826.84	4,175,623.16
วิจัยสร้างสมความรู้										600,000.00	600,000.00	-				600,000.00	600,000.00	-
บริการวิชาการ																-	-	-
วัฒนธรรม																-	-	-
เรียนฟรี 15 ปี																	-	-
รวม	2,380,900.00	1,374,230.00	1,006,670.00	1,266,150.00	595,120.07	671,029.93	12,000.00	12,000.00	-	600,000.00	600,000.00	-	5,116,100.00	1,605,206.77	3,510,893.23	9,375,150.00	4,186,556.84	5,188,593.16

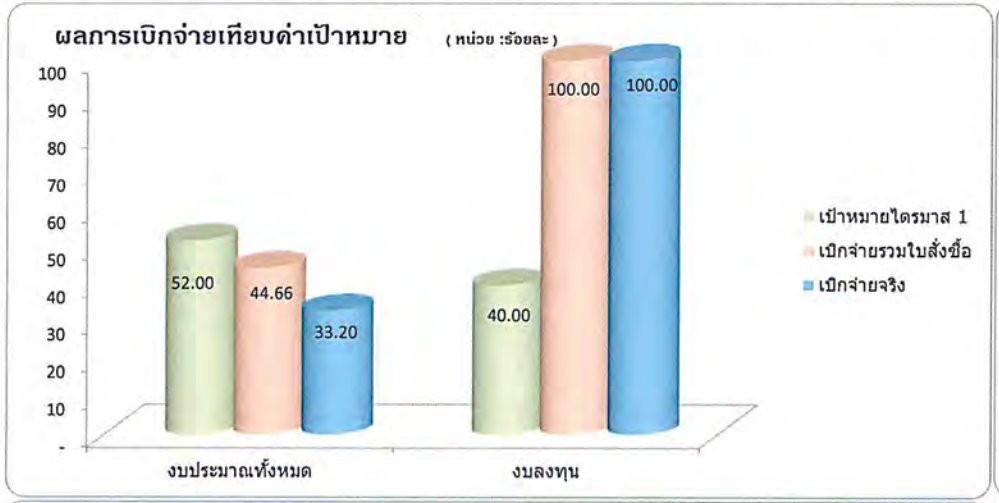

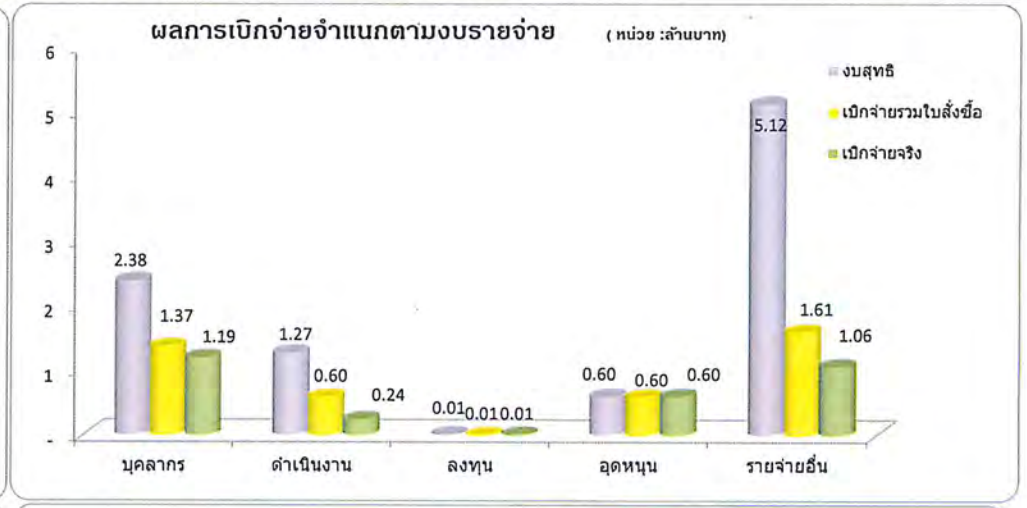

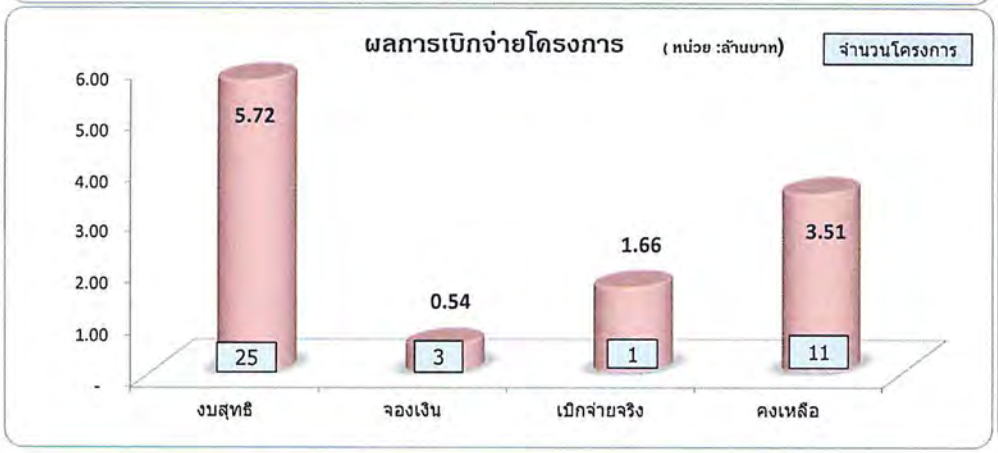

ผลการเบิกจ่ายงบประมาณจากระบบ ERP ณ วันที่ 1 เมษายน 2560

สำนักจัดการทรัพย์สิน

งบรายจ่าย / ผลผลิต	บุคลากร			ดำเนินงาน			ลงทุน			อุดหนุน			รายจ่ายอื่น			รวม		
	งบสุทธิ	เบิกจ่ายสะสม	คงเหลือ	งบสุทธิ	เบิกจ่ายสะสม	คงเหลือ	งบสุทธิ	เบิกจ่ายสะสม	คงเหลือ	งบสุทธิ	เบิกจ่ายสะสม	คงเหลือ	งบสุทธิ	เบิกจ่ายสะสม	คงเหลือ	งบสุทธิ	เบิกจ่ายสะสม	คงเหลือ
บุคลากรภาครัฐ																-	-	-
วิทย์				84,200.00	54,202.00	29,998.00	-	-	-				102,000.00	102,000.00	-	186,200.00	156,202.00	29,998.00
สังคม																-	-	-
วิจัยองค์ความรู้				-	-	-							-	-	-	-	-	-
วิจัยสร้างสมความรู้										-	-	-				-	-	-
บริการวิชาการ																-	-	-
วัฒนธรรม																-	-	-
เรียนฟรี 15 ปี																	-	-
รวม	-	-	-	84,200.00	54,202.00	29,998.00	-	-	-	-	-	-	102,000.00	102,000.00	-	186,200.00	156,202.00	29,998.00

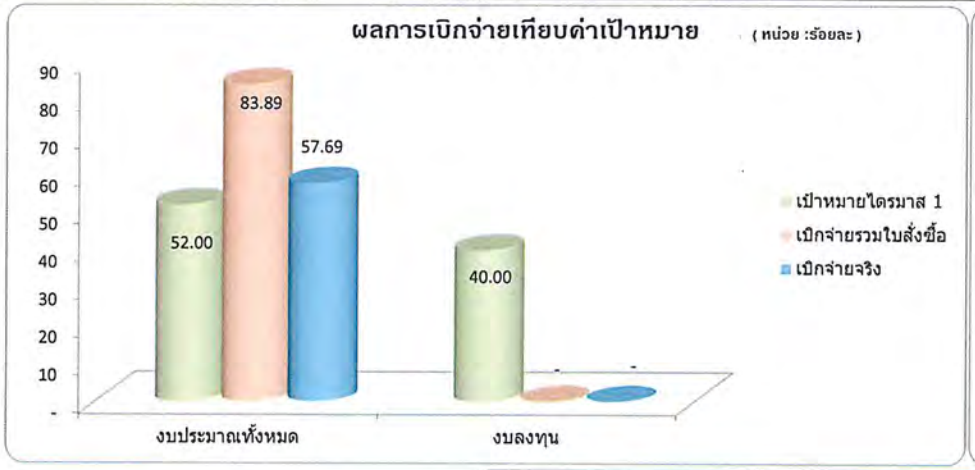

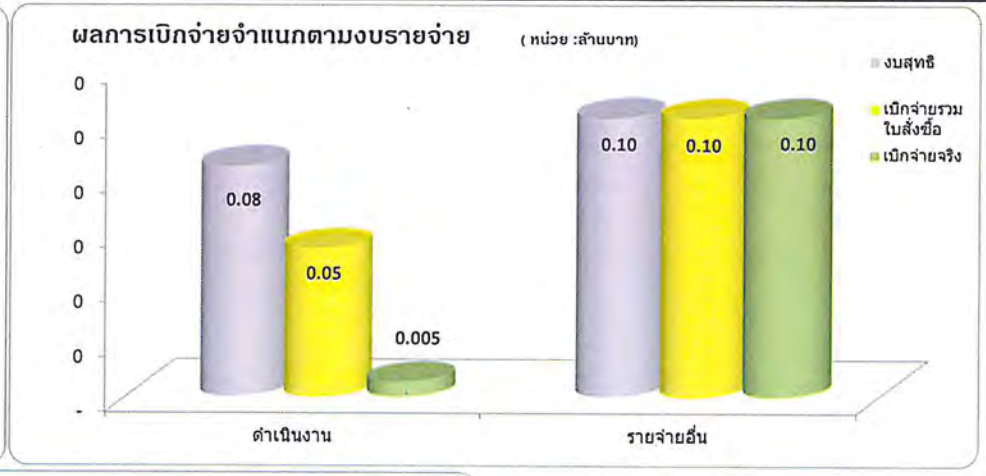



ผลการเบิกจ่ายงบประมาณจากระบบ ERP ณ วันที่ 1 เมษายน 2560

สำนักสหกิจศึกษา

งบรายจ่าย / ผลผลิต	บุคลากร			ดำเนินงาน			ลงทุน			อุดหนุน			รายจ่ายอื่น			รวม		
	งบสุทธิ	เบิกจ่ายสะสม	คงเหลือ	งบสุทธิ	เบิกจ่ายสะสม	คงเหลือ	งบสุทธิ	เบิกจ่ายสะสม	คงเหลือ	งบสุทธิ	เบิกจ่ายสะสม	คงเหลือ	งบสุทธิ	เบิกจ่ายสะสม	คงเหลือ	งบสุทธิ	เบิกจ่ายสะสม	คงเหลือ
บุคลากรภาครัฐ																-	-	-
วิทย์				30,000.00	-	30,000.00							457,500.00	161,283.65	296,216.35	487,500.00	161,283.65	326,216.35
สังคม																-	-	-
วิจัยองค์ความรู้																-	-	-
วิจัยสร้างสมความรู้																-	-	-
บริการวิชาการ																-	-	-
วัฒนธรรม																-	-	-
เรียนฟรี 15 ปี																	-	-
รวม	-	-	-	30,000.00	-	30,000.00	-	-	-	-	-	-	457,500.00	161,283.65	296,216.35	487,500.00	161,283.65	326,216.35

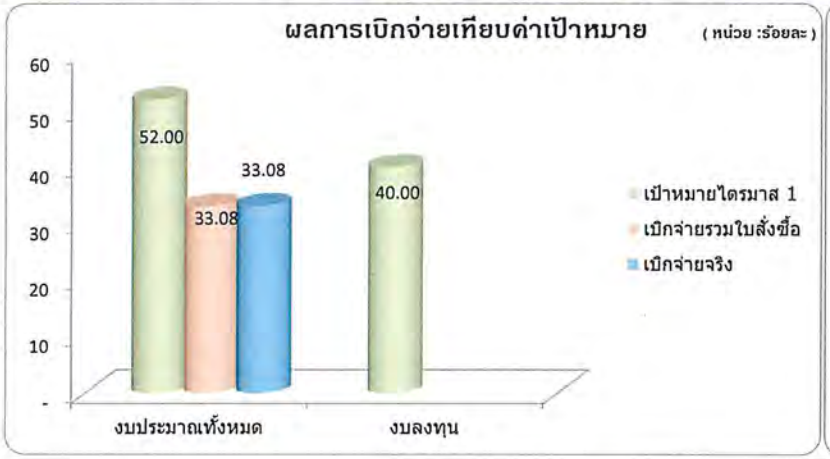

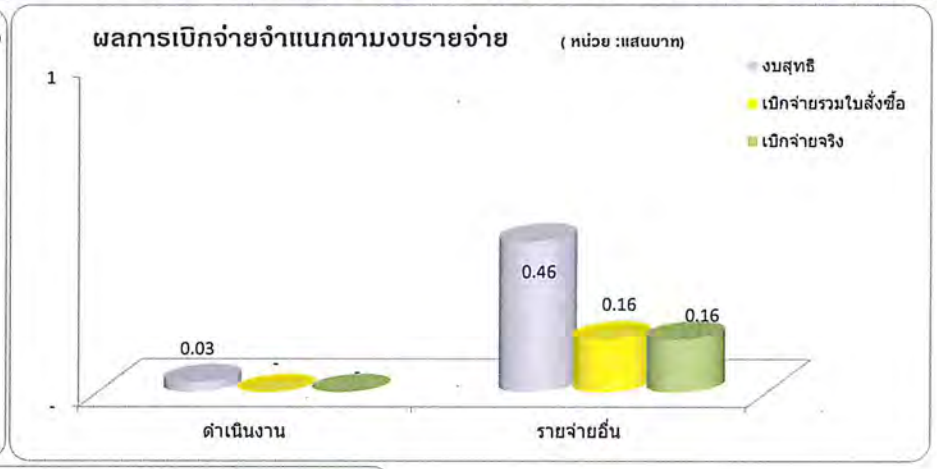

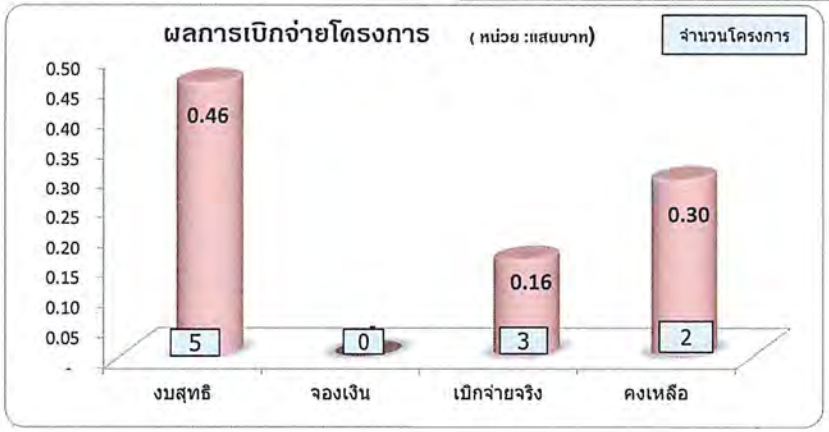

ผลการเบิกจ่ายงบประมาณจากระบบ ERP ณ วันที่ 1 เมษายน 2560

สภาคณาจารย์และข้าราชการ

งบรายจ่าย / ผลผลิต	บุคลากร			ดำเนินงาน			ลงทุน			อุดหนุน			รายจ่ายอื่น			รวม		
	งบสุทธิ	เบิกจ่ายสะสม	คงเหลือ	งบสุทธิ	เบิกจ่ายสะสม	คงเหลือ	งบสุทธิ	เบิกจ่ายสะสม	คงเหลือ	งบสุทธิ	เบิกจ่ายสะสม	คงเหลือ	งบสุทธิ	เบิกจ่ายสะสม	คงเหลือ	งบสุทธิ	เบิกจ่ายสะสม	คงเหลือ
บุคลากรภาครัฐ																-	-	-
วิทย์				167,400.00	71,918.10	95,481.90				40,000.00	20,000.00	20,000.00	712,000.00	295,410.10	416,589.90	919,400.00	387,328.20	532,071.80
สังคม																-	-	-
วิจัยองค์ความรู้																-	-	-
วิจัยสร้างสมความรู้																-	-	-
บริการวิชาการ																-	-	-
วัฒนธรรม																-	-	-
เรียนฟรี 15 ปี																	-	-
รวม	-	-	-	167,400.00	71,918.10	95,481.90	-	-	-	40,000.00	20,000.00	20,000.00	712,000.00	295,410.10	416,589.90	919,400.00	387,328.20	532,071.80

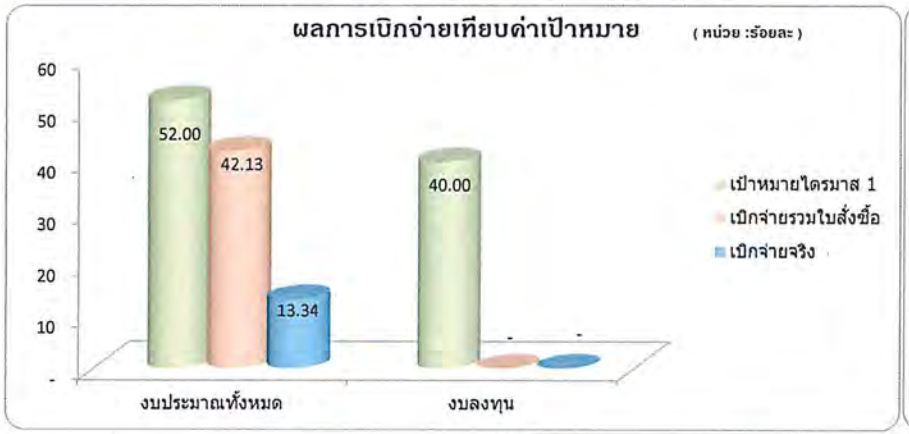

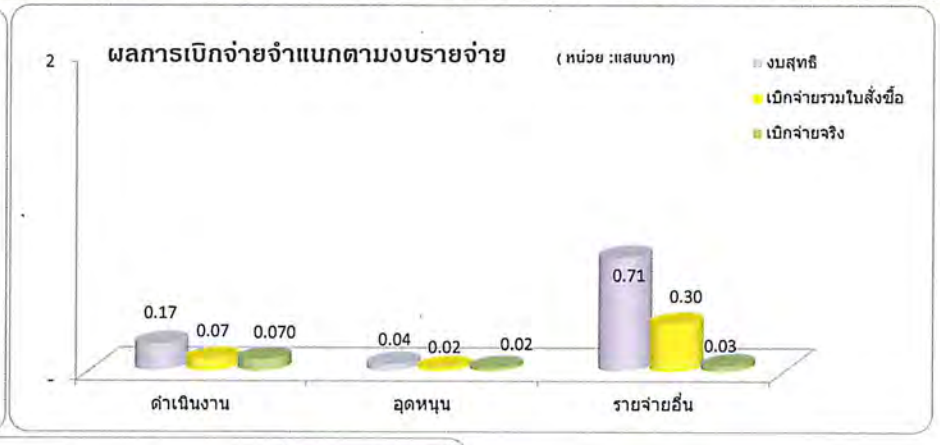

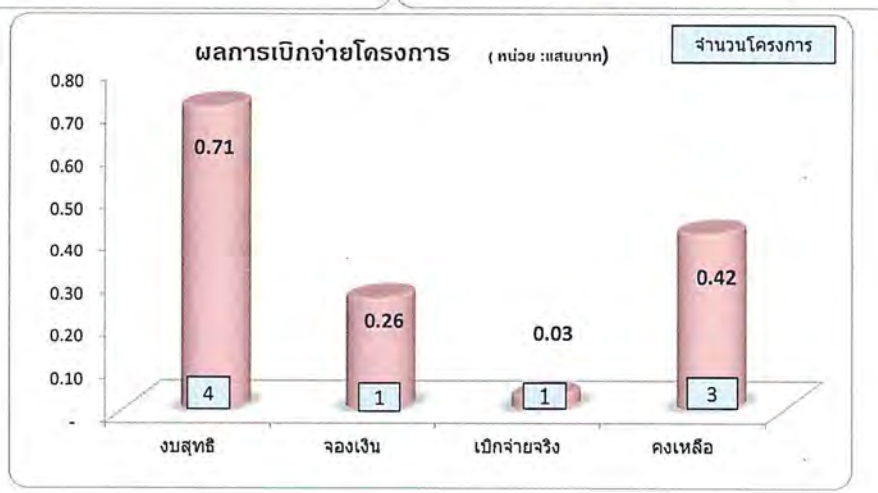

ผลการเบิกจ่ายงบประมาณจากระบบ ERP ณ วันที่ 1 เมษายน 2560

สำนักประกันคุณภาพการศึกษา

งบรายจ่าย / ผลผลิต	บุคลากร			ดำเนินงาน			ลงทุน			อุดหนุน			รายจ่ายอื่น			รวม		
	งบสุทธิ	เบิกจ่ายสะสม	คงเหลือ	งบสุทธิ	เบิกจ่ายสะสม	คงเหลือ	งบสุทธิ	เบิกจ่ายสะสม	คงเหลือ	งบสุทธิ	เบิกจ่ายสะสม	คงเหลือ	งบสุทธิ	เบิกจ่ายสะสม	คงเหลือ	งบสุทธิ	เบิกจ่ายสะสม	คงเหลือ
บุคลากรภาครัฐ																-	-	-
วิทย์				122,000.00	80,680.00	41,320.00							1,506,495.00	359,474.62	1,147,020.38	1,628,495.00	440,154.62	1,188,340.38
สังคม																-	-	-
วิจัยองค์ความรู้																-	-	-
วิจัยสร้างสมความรู้																-	-	-
บริการวิชาการ																-	-	-
วัฒนธรรม																-	-	-
เรียนฟรี 15 ปี																	-	-
รวม	-	-	-	122,000.00	80,680.00	41,320.00	-	-	-	-	-	-	1,506,495.00	359,474.62	1,147,020.38	1,628,495.00	440,154.62	1,188,340.38

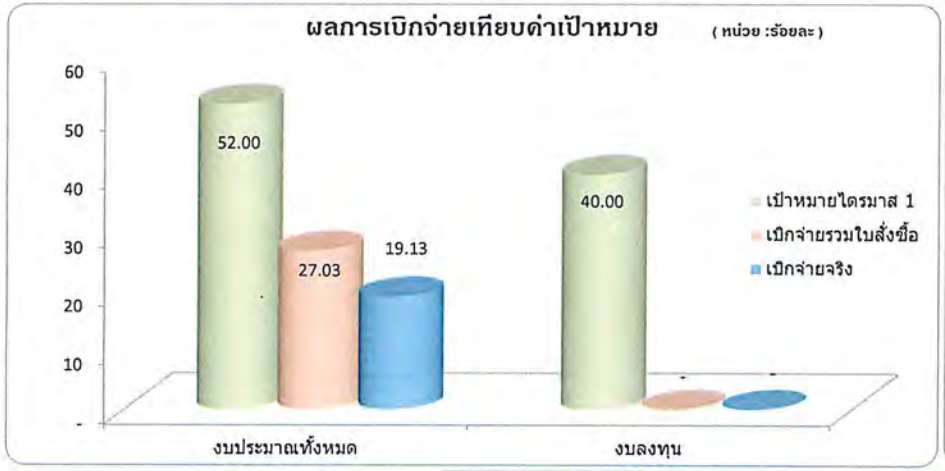

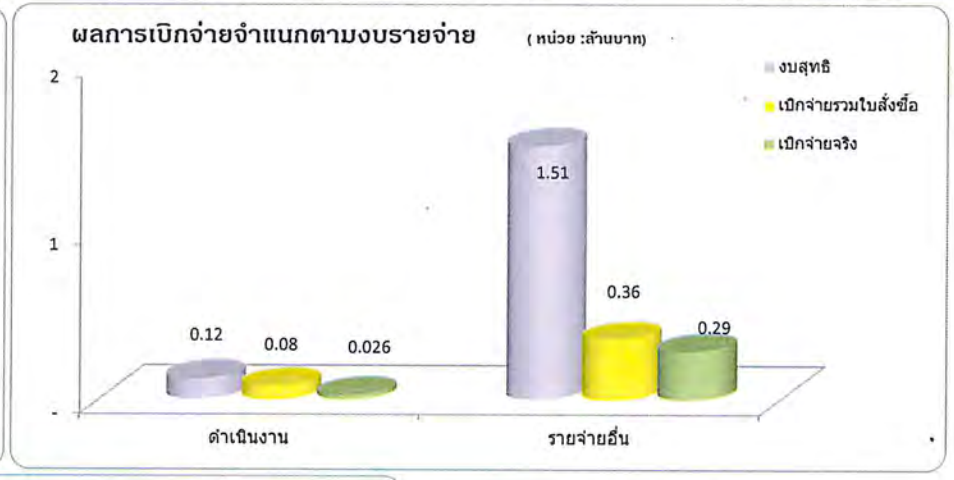



ผลการเบิกจ่ายงบประมาณจากระบบ ERP ณ วันที่ 1 เมษายน 2560

สำนักบัณฑิตศึกษา

งบรายจ่าย / ผลผลิต	บุคลากร			ดำเนินงาน			ลงทุน			อุดหนุน			รายจ่ายอื่น			รวม		
	งบสุทธิ	เบิกจ่ายสะสม	คงเหลือ	งบสุทธิ	เบิกจ่ายสะสม	คงเหลือ	งบสุทธิ	เบิกจ่ายสะสม	คงเหลือ	งบสุทธิ	เบิกจ่ายสะสม	คงเหลือ	งบสุทธิ	เบิกจ่ายสะสม	คงเหลือ	งบสุทธิ	เบิกจ่ายสะสม	คงเหลือ
บุคลากรภาครัฐ																-	-	-
วิทย์				77,936.00	-	77,936.00							78,000.00	76,680.00	1,320.00	155,936.00	76,680.00	79,256.00
สังคม																-	-	-
วิจัยองค์ความรู้																-	-	-
วิจัยสร้างสมความรู้																-	-	-
บริการวิชาการ																-	-	-
วัฒนธรรม																-	-	-
เรียนฟรี 15 ปี																	-	-
รวม	-	-	-	77,936.00	-	77,936.00	-	-	-	-	-	-	78,000.00	76,680.00	1,320.00	155,936.00	76,680.00	79,256.00

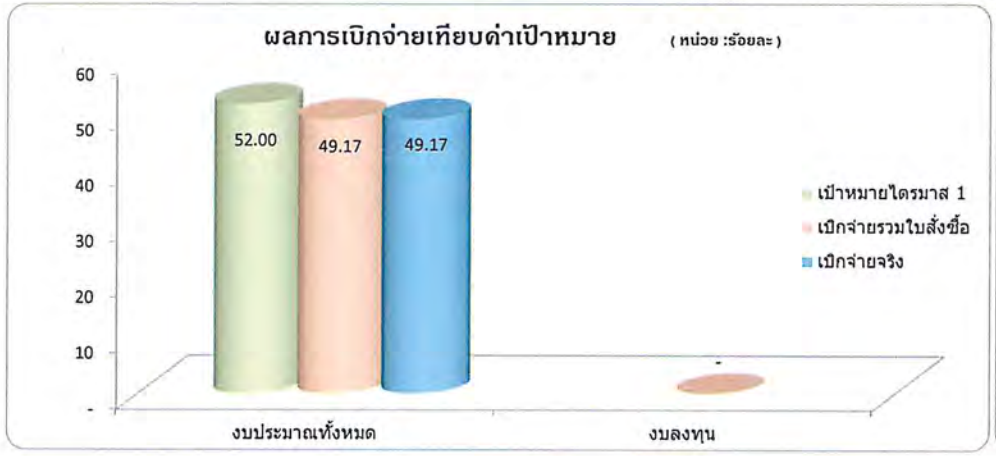





ผลการเบิกจ่ายงบประมาณจากระบบ ERP ณ วันที่ 1 เมษายน 2560

กองกฎหมาย

งบรายจ่าย / ผลผลิต	บุคลากร			ดำเนินงาน			ลงทุน			อุดหนุน			รายจ่ายอื่น			รวม		
	งบสุทธิ	เบิกจ่ายสะสม	คงเหลือ	งบสุทธิ	เบิกจ่ายสะสม	คงเหลือ	งบสุทธิ	เบิกจ่ายสะสม	คงเหลือ	งบสุทธิ	เบิกจ่ายสะสม	คงเหลือ	งบสุทธิ	เบิกจ่ายสะสม	คงเหลือ	งบสุทธิ	เบิกจ่ายสะสม	คงเหลือ
บุคลากรภาครัฐ																-	-	-
วิทย์				1,065,200.00	186,540.40	878,659.60	20,000.00	19,500.00	500.00				830,000.00	72,746.56	757,253.44	1,915,200.00	278,786.96	1,636,413.04
สังคม																-	-	-
วิจัยองค์ความรู้													-	-	-	-	-	-
วิจัยสร้างสมความรู้										-	-	-				-	-	-
บริการวิชาการ																-	-	-
วัฒนธรรม																-	-	-
เรียนฟรี 15 ปี																	-	-
รวม	-	-	-	1,065,200.00	186,540.40	878,659.60	20,000.00	19,500.00	500.00	-	-	-	830,000.00	72,746.56	757,253.44	1,915,200.00	278,786.96	1,636,413.04

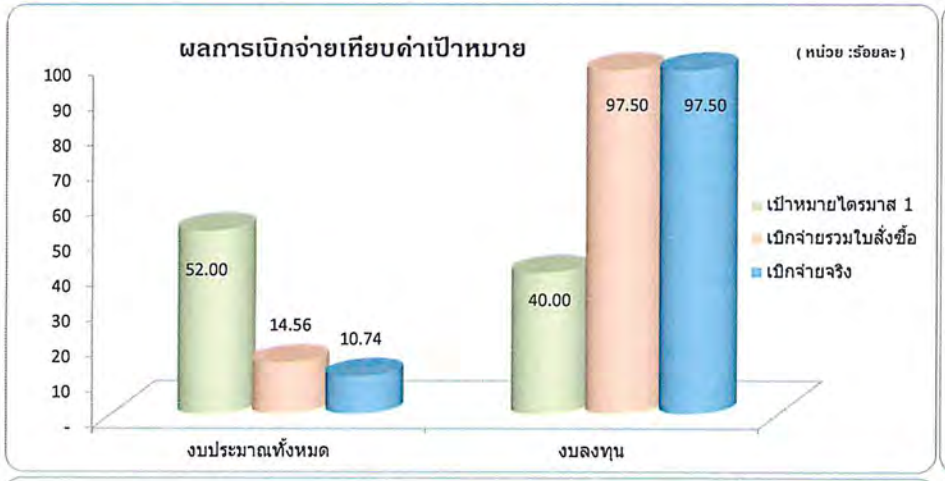

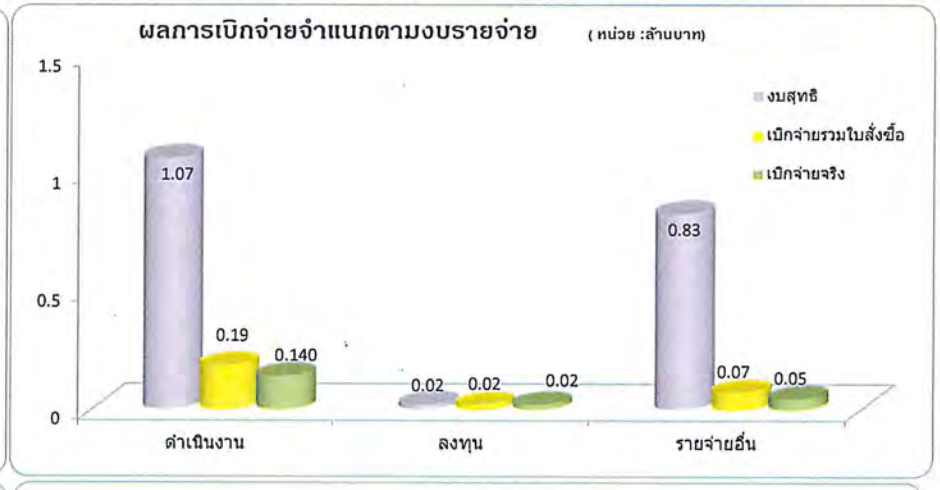

ผลการเบิกจ่ายงบประมาณจากระบบ ERP ณ วันที่ 1 เมษายน 2560

สภามหาวิทยาลัย

งบรายจ่าย / ผลผลิต	บุคลากร			ดำเนินงาน			ลงทุน			อุดหนุน			รายจ่ายอื่น			รวม		
	งบสุทธิ	เบิกจ่ายสะสม	คงเหลือ	งบสุทธิ	เบิกจ่ายสะสม	คงเหลือ	งบสุทธิ	เบิกจ่ายสะสม	คงเหลือ	งบสุทธิ	เบิกจ่ายสะสม	คงเหลือ	งบสุทธิ	เบิกจ่ายสะสม	คงเหลือ	งบสุทธิ	เบิกจ่ายสะสม	คงเหลือ
บุคลากรภาครัฐ																-	-	-
วิทย์				879,000.00	405,256.50	473,743.50							30,000.00	-	30,000.00	909,000.00	405,256.50	503,743.50
สังคม																-	-	-
วิจัยองค์ความรู้																-	-	-
วิจัยสร้างสมความรู้										-	-	-				-	-	-
บริการวิชาการ																-	-	-
วัฒนธรรม																-	-	-
เรียนฟรี 15 ปี																	-	-
รวม	-	-	-	879,000.00	405,256.50	473,743.50	-	-	-	-	-	-	30,000.00	-	30,000.00	909,000.00	405,256.50	503,743.50

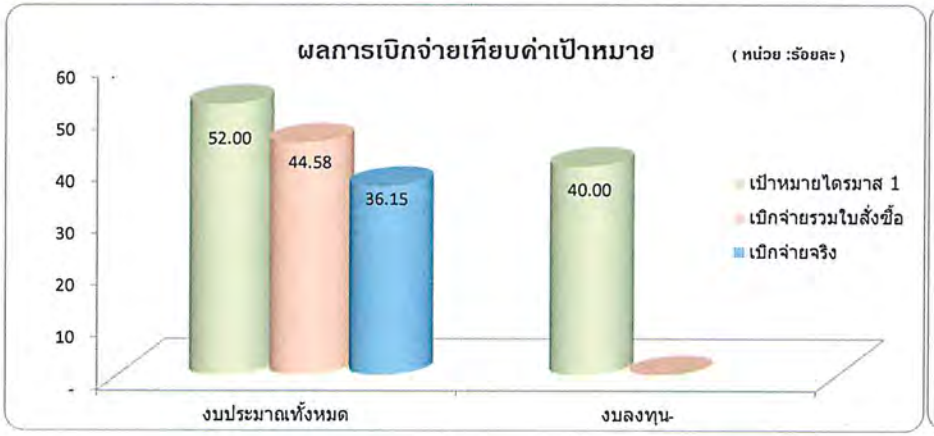

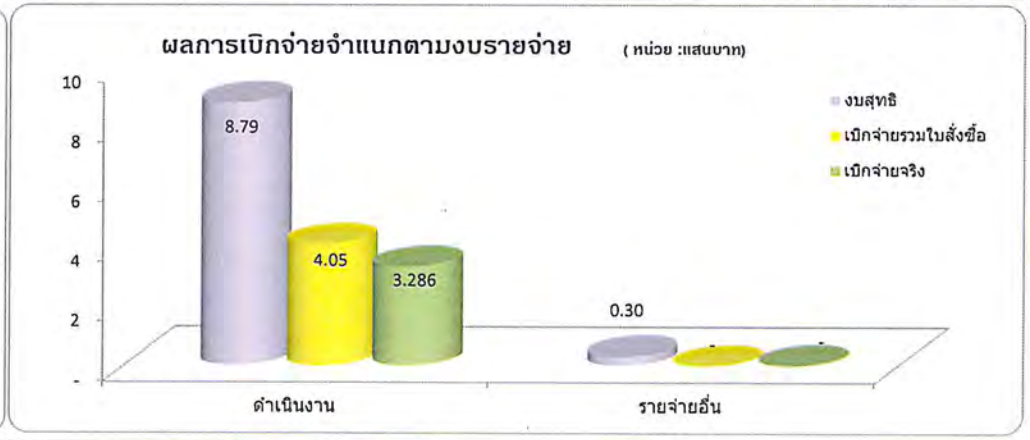

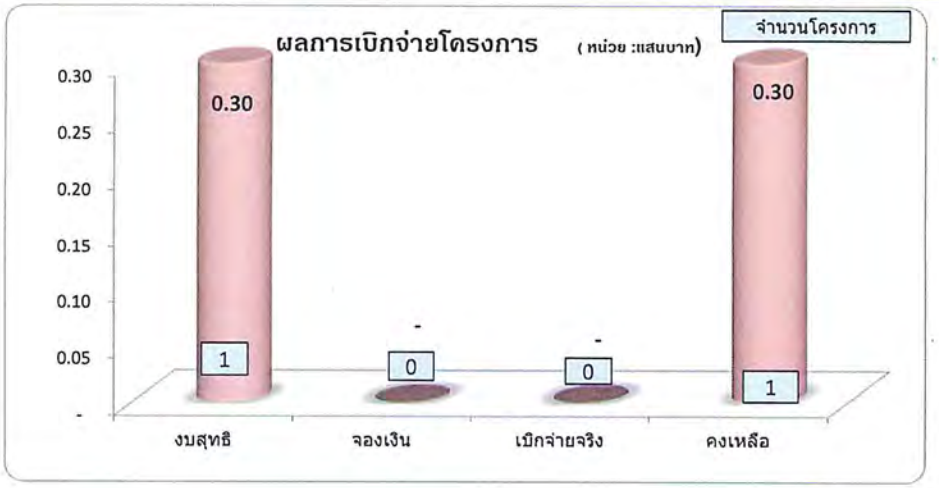

ผลการเบิกจ่ายงบประมาณจากระบบ ERP ณ วันที่ 1 เมษายน 2560

โรงเรียนสาธิตนวตกรรม

งบรายจ่าย / ผลผลิต	บุคลากร			ดำเนินงาน			ลงทุน			อุดหนุน			รายจ่ายอื่น			รวม		
	งบสุทธิ	เบิกจ่ายสะสม	คงเหลือ	งบสุทธิ	เบิกจ่ายสะสม	คงเหลือ	งบสุทธิ	เบิกจ่ายสะสม	คงเหลือ	งบสุทธิ	เบิกจ่ายสะสม	คงเหลือ	งบสุทธิ	เบิกจ่ายสะสม	คงเหลือ	งบสุทธิ	เบิกจ่ายสะสม	คงเหลือ
บุคลากรภาครัฐ	-															-	-	-
วิทย์				754,458.84	754,458.84	-	2,282,000.00	2,277,491.00	4,509.00	-	-	-	365,800.00	91,497.00	274,303.00	3,402,258.84	3,123,446.84	278,812.00
สังคม																-	-	-
วิจัยองค์ความรู้													-	-	-	-	-	-
วิจัยสร้างสมความรู้										-	-	-				-	-	-
บริการวิชาการ													50,000.00	-	50,000.00	50,000.00	-	50,000.00
วัฒนธรรม													45,600.00	34,600.00	11,000.00	45,600.00	34,600.00	11,000.00
เรียนฟรี 15 ปี										1,460,300.00	-	1,460,300.00				1,460,300.00	-	1,460,300.00
รวม	-	-	-	754,458.84	754,458.84	-	2,282,000.00	2,277,491.00	4,509.00	1,460,300.00	-	1,460,300.00	461,400.00	126,097.00	335,303.00	4,958,158.84	3,158,046.84	1,800,112.00

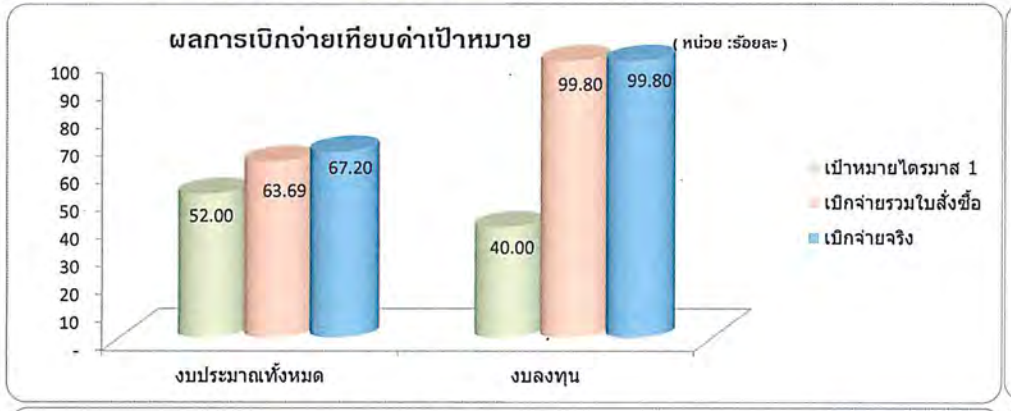

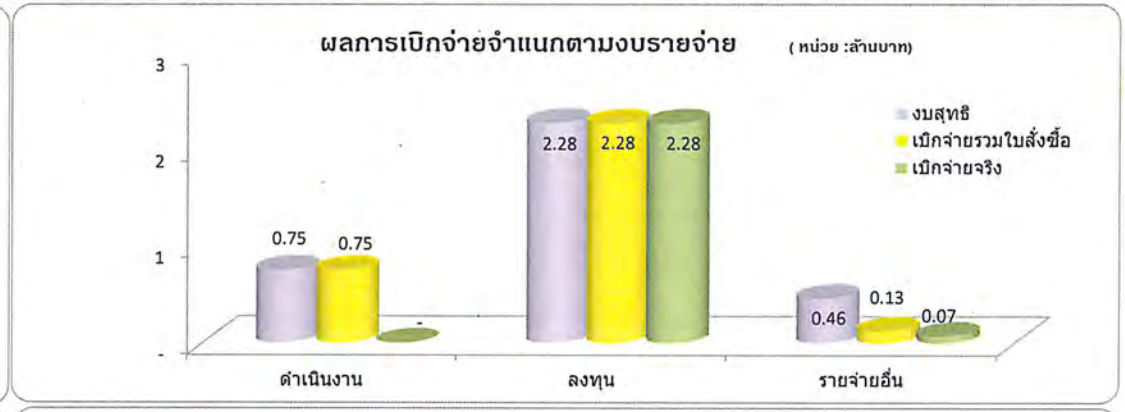

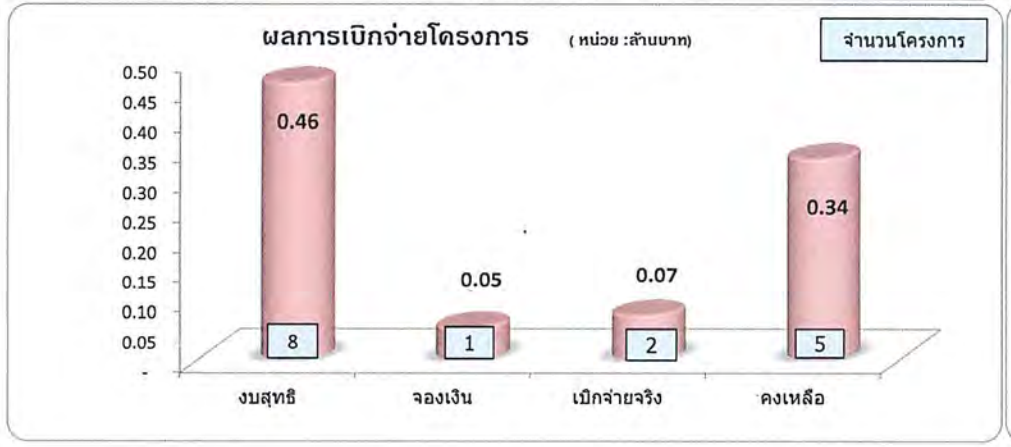



ผลการเบิกจ่ายงบประมาณจากระบบ ERP

สำนักส่งเสริมวิชาการและงานทะเบียน (ศูนย์ Hands On)

ผลผลิต / งบรายจ่าย		งบประมาณที่ได้รับจัดสรร			ผลการเบิกจ่ายสะสม ณ						เบิกจ่าย	คงเหลือ	
					1 กพ. 60		1 มีค. 60		1 เมย. 60		ร้อยละ	งบประมาณ	ร้อยละ
		งบประมาณตั้งต้น	ปรับปรุงงบประมาณ	งบประมาณสุทธิ	เบิกจ่ายรวมในสั่งซื้อ	เบิกจ่ายจริง	เบิกจ่ายรวมในสั่งซื้อ	เบิกจ่ายจริง	เบิกจ่ายรวมในสั่งซื้อ	เบิกจ่ายจริง			
ผลผลิต วิทย์		1,355,000	-	1,355,000	70,500	-	70,500	-	200,370	200,370	14.79	1,154,630.00	85.21
1. งบรายจ่ายอื่น		1,355,000	-	1,355,000	70,500	-	70,500	-	200,370	200,370	15	1,154,630	85.21
ค่าใช้จ่ายพัฒนาคุณภาพการจัดการศึกษา													
	ยุทธศาสตร์ที่ 1 : Hands On	1,355,000	-	1,355,000	70,500	-	70,500	-	200,370	200,370	14.79	1,154,630.00	85.21
1	โครงการฝึกอบรมเชิงปฏิบัติการการพัฒนาทักษะและกำหนดสมรรถนะพื้นฐานช่างอุตสาหกรรมและวิศวกร	145,300.00		145,300	-	-	-	-	-	-	-	145,300.00	100.00
2	โครงการฝึกอบรมเชิงปฏิบัติการการใช้แอพพลิเคชั่นบนสมาร์ทโฟนในการเรียนการสอนเน้นการมีส่วนร่วมของผู้เรียน	44,100.00		44,100	-	-	-	-	-	-	-	44,100.00	100.00
3	โครงการฝึกอบรมการพัฒนารูปแบบการสอนใน 4 กลุ่มวิชาชีพ	237,000.00		237,000	70,500.00	-	70,500.00	-	200,370.00	200,370.00	84.54	36,630.00	15.46
4	โครงการฝึกอบรมเชิงปฏิบัติการการเขียนใบงานและการสอนปฏิบัติ ระยะที่ 3	319,800.00		319,800	-	-	-	-	-	-	-	319,800.00	100.00
5	โครงการฝึกอบรมเชิงปฏิบัติการวางแผนการจัดการเรียนรู้ตามรูปแบบของมทร.ธัญบุรี (RMUTT-Model) ระยะที่ 3	608,800.00		608,800	-	-	-	-	-	-	-	608,800.00	100.00
รวมทั้งสิ้น		1,355,000	-	1,355,000	70,500	-	70,500	-	200,370	200,370	15	1,154,630	85.21

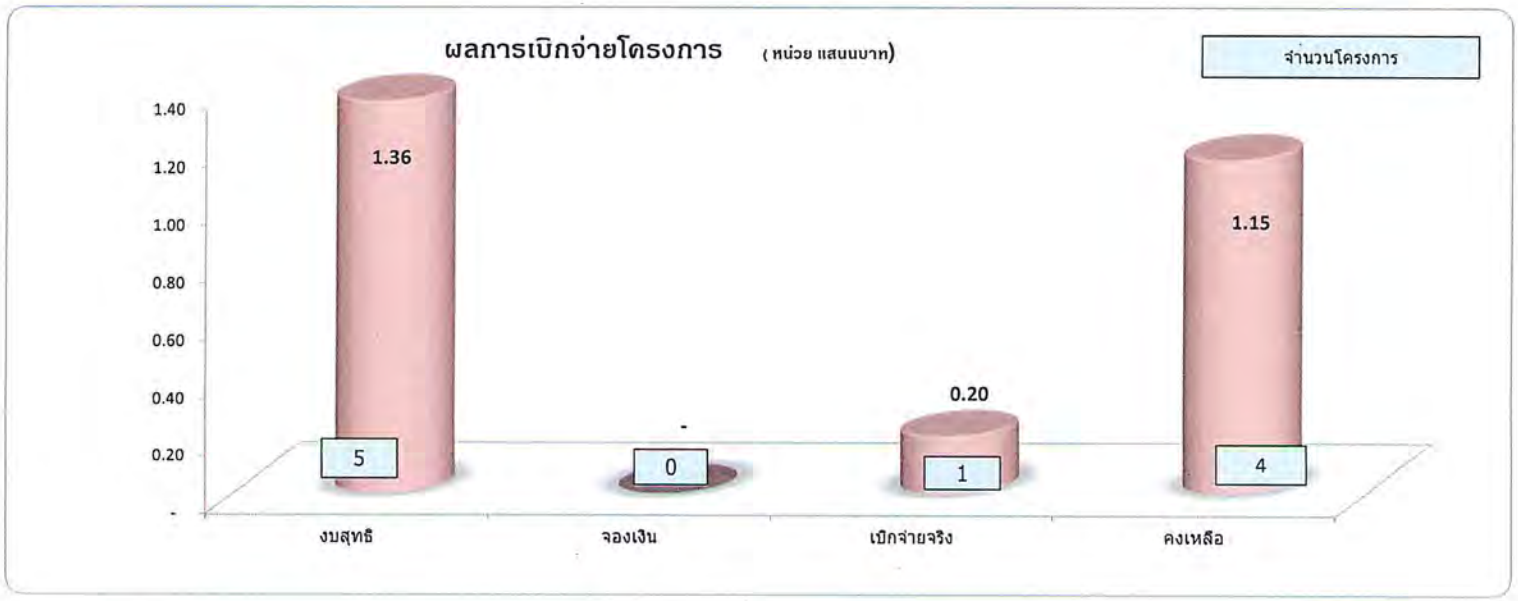

ผลการเบิกจ่ายงบประมาณจากระบบ ERP ณ วันที่ 1 เมษายน 2560

งบส่วนกลางของ มทร.ธัญบุรี (จัดสรรไว้ที่ กองคลัง)

งบรายจ่าย / ผลผลิต	บุคลากร			ดำเนินงาน			ลงทุน			อุดหนุน			รายจ่ายอื่น			รวม		
	งบสุทธิ	เบิกจ่ายสะสม	คงเหลือ	งบสุทธิ	เบิกจ่ายสะสม	คงเหลือ	งบสุทธิ	เบิกจ่ายสะสม	คงเหลือ	งบสุทธิ	เบิกจ่ายสะสม	คงเหลือ	งบสุทธิ	เบิกจ่ายสะสม	คงเหลือ	งบสุทธิ	เบิกจ่ายสะสม	คงเหลือ
บุคลากรภาครัฐ	8,091,900.00	-	8,091,900.00	12,319,800.00	2,205,987.29	10,113,812.71				410,827,900.00	205,414,200.00	205,413,700.00				431,239,600.00	207,620,187.29	223,619,412.71
วิทย์				25,676,800.00	23,731,059.63	1,945,740.37				28,000,000.00	24,000,000.00	4,000,000.00	-	-	-	53,676,800.00	47,731,059.63	5,945,740.37
สังคม				9,354,700.00	9,273,855.00	80,845.00				1,500,000.00	1,000,000.00	500,000.00	-	-	-	10,854,700.00	10,273,855.00	580,845.00
วิจัยองค์ความรู้																-	-	-
วิจัยสร้างสมความรู้																-	-	-
บริการวิชาการ																-	-	-
วัฒนธรรม																-	-	-
เรียนฟรี 15 ปี																-	-	-
รวม	8,091,900.00	-	8,091,900.00	47,351,300.00	35,210,901.92	12,140,398.08	-	-	-	440,327,900.00	230,414,200.00	209,913,700.00	-	-	-	495,771,100.00	265,625,101.92	230,145,998.08

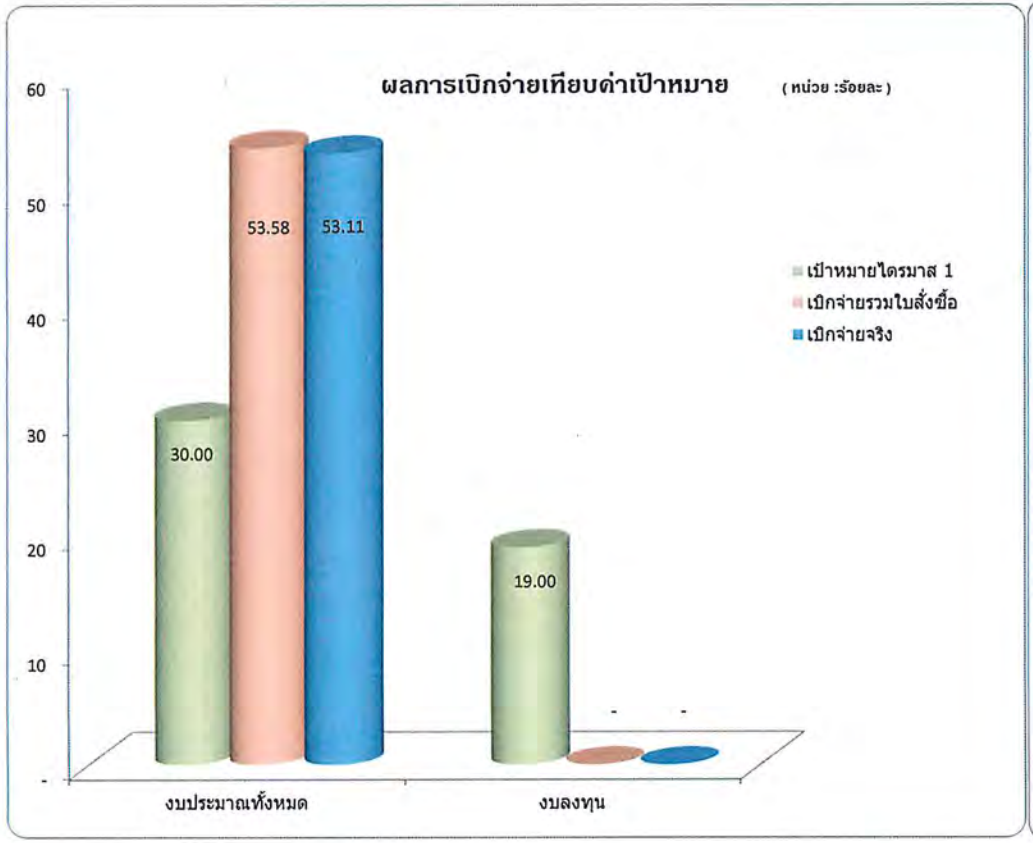

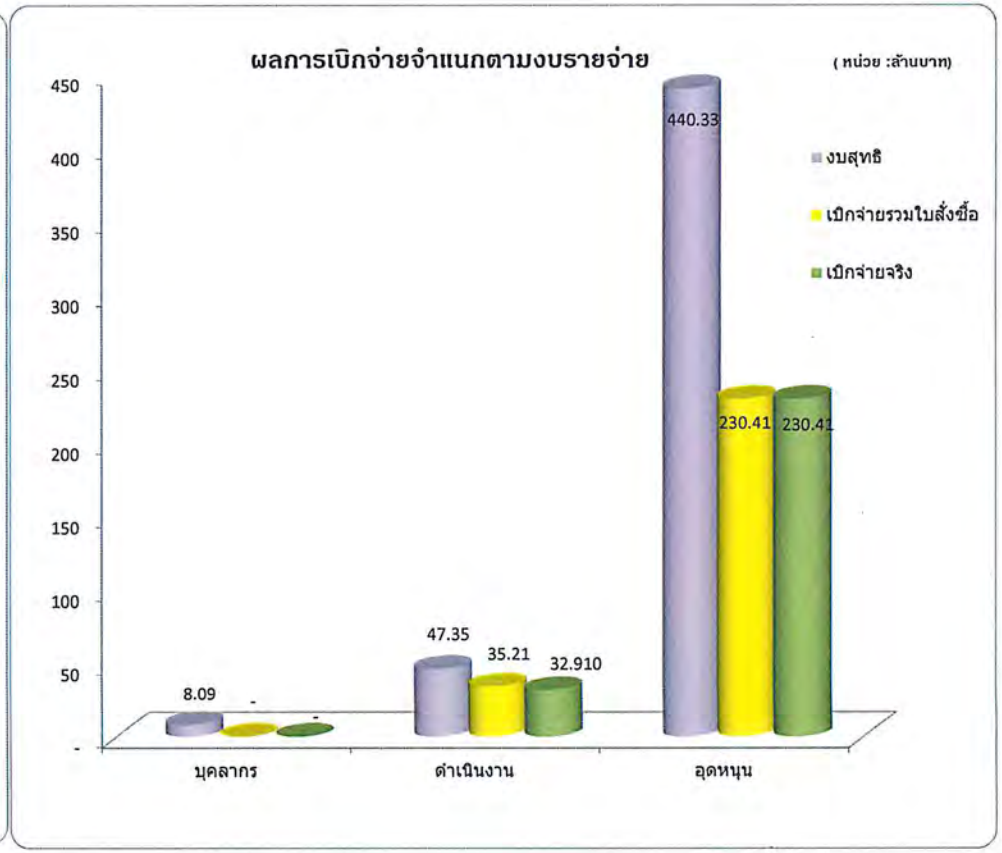

ผลการเบิกจ่ายงบประมาณจากระบบ ERP ณ วันที่ 1 เมษายน 2560

งบส่วนกลางของ มทร.ธัญบุรี (จัดสรรไว้ที่ กองนโยบายและแผน)

งบรายจ่าย / ผลผลิต	บุคลากร			ดำเนินงาน			ลงทุน			อุดหนุน			รายจ่ายอื่น			รวม		
	งบสุทธิ	เบิกจ่ายสะสม	คงเหลือ	งบสุทธิ	เบิกจ่ายสะสม	คงเหลือ	งบสุทธิ	เบิกจ่ายสะสม	คงเหลือ	งบสุทธิ	เบิกจ่ายสะสม	คงเหลือ	งบสุทธิ	เบิกจ่ายสะสม	คงเหลือ	งบสุทธิ	เบิกจ่ายสะสม	คงเหลือ
บุคลากรภาครัฐ																-	-	-
วิทย์				6,959,124.16	-	6,959,124.16							4,175,125.00	-	4,175,125.00	11,134,249.16	-	11,134,249.16
สังคม				4,300,200.00	-	4,300,200.00							689,620.00	-	689,620.00	4,989,820.00	-	4,989,820.00
วิจัยองค์ความรู้				1,554,850.00	-	1,554,850.00							84,400.00	-	84,400.00	1,639,250.00	-	1,639,250.00
วิจัยสร้างสมความรู้										-	-	-				-	-	-
บริการวิชาการ													5,424,982.00	-	5,424,982.00	5,424,982.00	-	5,424,982.00
วัฒนธรรม													1,601,500.00	-	1,601,500.00	1,601,500.00	-	1,601,500.00
เรียนฟรี 15 ปี																	-	-
รวม	-	-	-	12,814,174.16	-	12,814,174.16	-	-	-	-	-	-	11,975,627.00	-	11,975,627.00	24,789,801.16	-	24,789,801.16

สรุปผลการเบิกจ่ายงบประมาณรายจ่าย งบลงทุน

ข้อมูลจากกองคลัง ณ วันที่ 1 เมษายน 2560

ตารางที่ 1 สรุปสถานะ การดำเนินงาน งบลงทุน รายการครุภัณฑ์ งบประมาณรายจ่ายประจำปี 2560

สถานะการดำเนินงาน	จำนวนรายการ	งบประมาณ	การเบิกจ่าย (จำนวนเงิน)		
			ลงนามสัญญา	เบิกจ่ายจริง	คงเหลือ
1.ดำเนินการจัดซื้อ	2	2,379,900.00	-	-	2,379,900.00
2.รอบส่งมอบ	54	94,797,900.00	93,755,601.00	-	1,042,299.00
3.รอเบิกจ่าย	24	16,787,600.00	16,341,839.00	-	445,761.00
4.เบิกจ่ายแล้ว	50	27,346,700.00	-	27,030,635.66	316,064.34
รวม	130	141,312,100.00	110,097,440.00	27,030,635.66	4,184,024.34
ร้อยละ			77.91	19.13	2.96

ตารางที่ 2 สรุปสถานะ การดำเนินงาน งบลงทุน สิ่งก่อสร้าง งบประมาณรายจ่ายประจำปี 2560

สถานะการดำเนินงาน	จำนวนรายการ	งบประมาณ	การเบิกจ่าย (จำนวนเงิน)		
			ลงนามสัญญา	เบิกจ่ายจริง	คงเหลือ
1.กำหนดรายละเอียดการจ้าง	1	3,500,000.00	-	-	3,500,000.00
2.ระหว่างลงนามในสัญญา	1	8,500,000.00	8,500,000.00	-	-
3.ดำเนินการก่อสร้าง	18	61,511,000.00	56,766,616.18	-	4,744,383.82
รวม	20	73,511,000	65,266,616.18	-	8,244,383.82
ร้อยละ			58.29	-	41.71

<u>ตารางที่ 3</u> สรุปสถานะ การดำเนินงาน งบลงทุน รายการก่อสร้างผูกพัน งบประมาณรายจ่ายประจำปี 2560

รายการ	หน่วย	งปม. ที่ได้รับจัดสรร	ผลการดำเนินงาน ณ สิ้นไตรมาส 4
สิ่งก่อสร้างผูกพัน	3 รายการ		
- อาคารฝึกปฏิบัติการพื้นฐานวิชาชีพ		- งบประมาณทั้งสิ้น 275,000,000 บาท วงเงินที่ได้รับปี 2556-2560 จำนวน 203,964,900 บาท งบประมาณที่ได้รับปี 2560 จำนวน 21,976,100 บาท	- งบประมาณที่ได้รับปี 2560 จำนวน 21,976,100 บาท เบิกจ่ายไปแล้ว 0 บาท คงเหลือ 21,976,100 บาท - อยู่ระหว่างก่อสร้าง
- อาคารศูนย์การเรียนรู้และพัฒนาศักยภาพนักศึกษา		- งบประมาณทั้งสิ้น 299,323,500 บาท วงเงินที่ได้รับปี 2560-2561 จำนวน 209,526,400 บาท วงเงินที่ได้รับปี 2560 จำนวน 26,147,400 บาท	- งบประมาณปี 2560 รวม 26,147,400 บาท เบิกจ่ายไปแล้ว 0 บาท คงเหลือ 26,147,400 บาท - อยู่ระหว่างก่อสร้าง
- อาคารหอพักนักศึกษานานาชาติ		- งบประมาณทั้งสิ้น 58,980,000 บาท วงเงินที่ได้รับปี 2560-2561 จำนวน 26,301,000 บาท วงเงินที่ได้รับปี 2560 จำนวน 26,286,000บาท	- งบประมาณที่ได้รับปี 2560 จำนวน 26,286,000บาท เบิกจ่ายไปแล้ว 0 บาท คงเหลือ 26,286,000บาท - อยู่ระหว่างก่อสร้าง

หมายเหตุ : อาคารเรียนรวมและปฏิบัติการศึกษาวิจัย พัฒนา บัณฑิตศึกษา โดนเรียกคืน งบประมาณ รอจัดสรรงบประมาณเพื่อดำเนินการก่อหนี้ผูกพันใหม่

แผนภาพที่ 3 แสดงสถานะผลการดำเนินการเบิกจ่ายงบลงทุนงบประมาณรายจ่าย ประจำปี 2560 (ตามพรบ.งบประมาณ)
ณ ไตรมาส 2 (1 ตุลาคม 59 - 31 มีนาคม 60)
งบประมาณรวมทั้งสิ้น 289,232,600 บาท 153 รายการ

: ร้อยละจำนวนรายการ

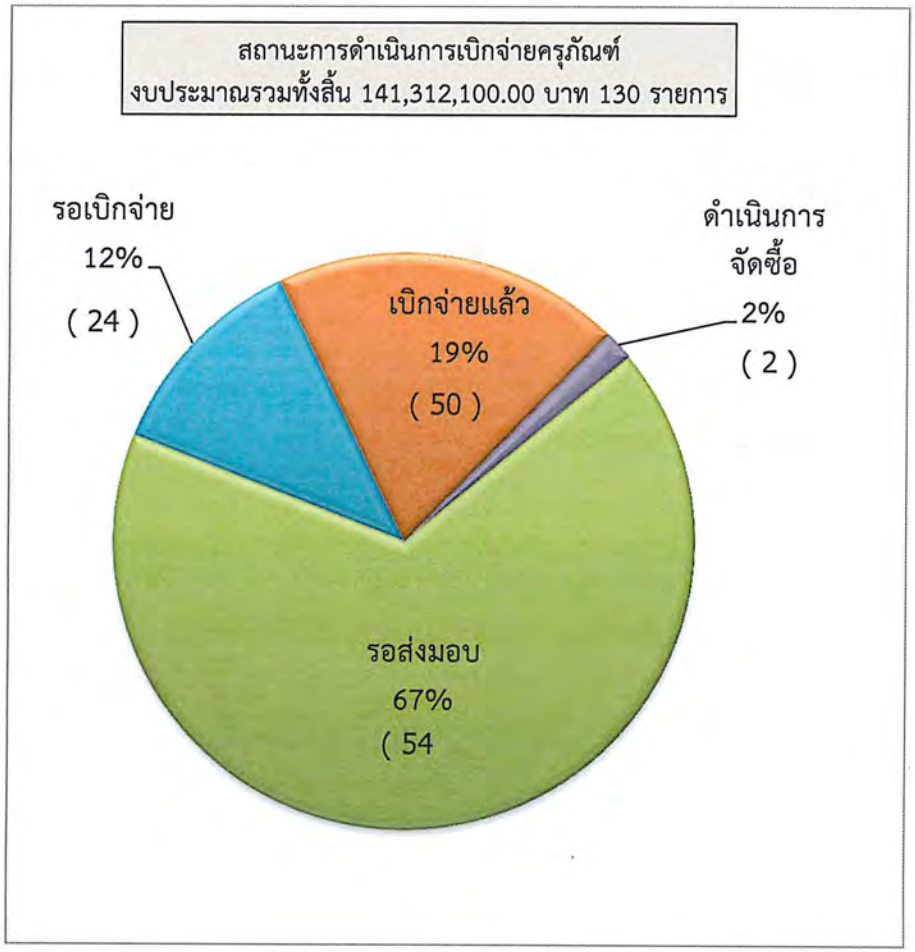

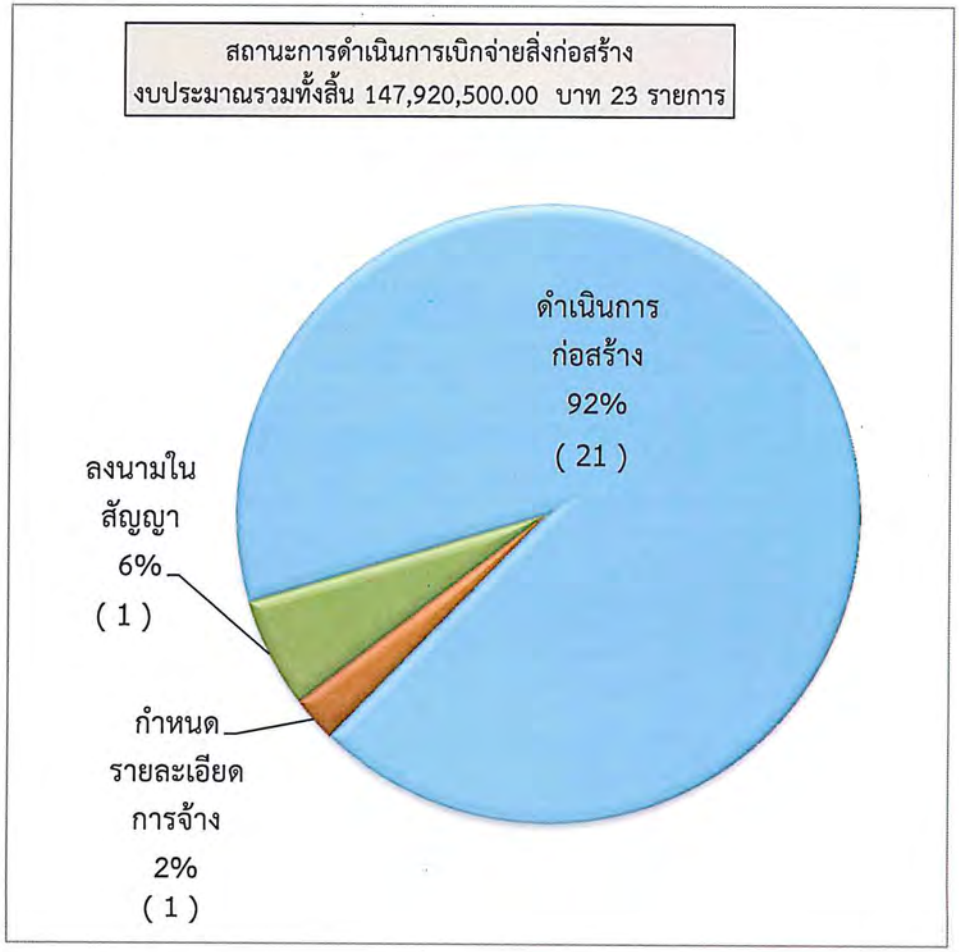

ตารางที่ 4 สรุปสถานะ การดำเนินงาน งบลงทุน รายการครุภัณฑ์ งบประมาณรายจ่ายประจำปี 2559 (โครงการตามมาตรการกระตุ้นเศรษฐกิจ)

สถานะการดำเนินงาน	จำนวนรายการ	งบประมาณ	การเบิกจ่าย (จำนวนเงิน)		
			ลงนามสัญญา	เบิกจ่ายจริง	คงเหลือ
1.รอทำสัญญา	3	4,541,200.00	1,972,685.00	-	2,568,515.00
2.รอบส่งมอบ	12	11,403,500.00	10,375,968.00	-	1,027,532.00
3.รอเบิกจ่าย	8	6,513,600.00	6,115,141.00	-	398,459.00
4.เบิกจ่ายแล้ว	89	36,657,500.00	-	36,239,670.86	417,829.14
รวม	112	59,115,800.00	18,463,794.00	36,239,670.86	4,412,335.14
ร้อยละ			31.23	61.30	7.46

ตารางที่ 5 สรุปสถานะ การดำเนินงาน งบลงทุน สิ่งก่อสร้าง งบประมาณรายจ่ายประจำปี 2559 (โครงการตามมาตรการกระตุ้นเศรษฐกิจ)

สถานะการดำเนินงาน	จำนวนรายการ	งบประมาณ	การเบิกจ่าย (จำนวนเงิน)		
			ลงนามสัญญา	เบิกจ่ายจริง	คงเหลือ
1.บอกเลิกสัญญา	1	1,001,600.00	842,405.30	-	159,194.70
2.ดำเนินการก่อสร้าง	4	4,985,900.00	3,829,666.04	-	1,156,233.96
3.รอส่งมอบ	4	4,771,600.00	3,684,205.60	-	1,087,394.40
3.รอเบิกจ่าย	10	12,872,500.00	8,675,212.01	-	4,197,287.99
4.เบิกจ่ายแล้ว	3	2,006,000.00	-	1,382,356.89	623,643.11
รวม	22	25,637,600.00	17,031,488.95	1,382,356.89	7,223,754.16
ร้อยละ			66.43	5.39	28.18

ตารางที่ 6 สรุปสถานะ การดำเนินงาน งบลงทุน รายการครุภัณฑ์ งบประมาณรายจ่ายประจำปี 2559 (งบยุทธศาสตร์)

สถานะการดำเนินงาน	จำนวนรายการ	งบประมาณ	การเบิกจ่าย (จำนวนเงิน)		
			ลงนามสัญญา	เบิกจ่ายจริง	คงเหลือ
1.รอส่งมอบ	7	41,307,000.00	41,130,489.50	-	176,510.50
2.รอเบิกจ่าย	1	10,100,000.00	10,052,650.00	-	47,350.00
3.เบิกจ่ายแล้ว	19	117,295,000.00	76,398,775.82	40,135,700.00	760,524.18
รวม	**27**	**168,702,000.00**	**127,581,915.32**	**40,135,700.00**	**984,384.68**
ร้อยละ			**75.63**	**23.79**	**0.58**

ตารางที่ 7 สรุปสถานะ การดำเนินงาน งบลงทุน สิ่งก่อสร้าง งบประมาณรายจ่ายประจำปี 2560 (งบยุทธศาสตร์)

สถานะการดำเนินงาน	จำนวนรายการ	งบประมาณ	การเบิกจ่าย (จำนวนเงิน)		
			ลงนามสัญญา	เบิกจ่ายจริง	คงเหลือ
1.ดำเนินการจัดซื้อ	2	37,200,000.00	-	-	37,200,000.00
2.รอลงนามสัญญา	1	4,358,940.00	-	-	4,358,940.00
3.รอเบิกจ่าย	2	1,361,500.00	1,356,000.00	-	5,500.00
4.เบิกจ่ายแล้ว	1	3,100,000.00	3,069,830.00	-	30,170.00
รวม	**6**	**46,020,440.00**	**4,425,830.00**	**-**	**41,594,610.00**
ร้อยละ			**9.62**	**-**	**90.38**

ตารางแสดงสถานะการดำเนินงานการจัดซื้อครุภัณฑ์ งบประมาณรายจ่าย ประจำปี 2560

ณ ไตรมาส 2 ระหว่างวันที่ 1 ตุลาคม 2558 -31 มีนาคม 2560

ที่	รายการ	จำนวน	หน่วยนับ	ราคาต่อหน่วย	งบประมาณ	การเบิกจ่าย (จำนวนเงิน)			จัดหาโดยวิธี	ขั้นตอนการปฏิบัติงาน	หน่วยงาน
						ลงนามสัญญา	เบิกจ่ายจริง	จำนวนเงินคงเหลือ			
ค่าครุภัณฑ์รวมทั้งสิ้น					141,312,100.00	110,097,440.00	27,030,635.66	4,184,024.34			
	กลุ่มที่ 1 อยู่ระหว่างกระบวนการจัดซื้อ 2 รายการ				2,379,900.00	-	-	2,379,900.00	-	-	-
1	ครุภัณฑ์ชุดทดสอบระบบไอเสียของยานยนต์	1	ชุด	1,679,900.00	1,679,900.00		-	1,679,900.00		ยกเลิกสอบราคาครั้งที่ 1	คณะวิศวกรรมศาสตร์
2	เครื่องปั๊มน้ำสำหรับสระว่ายน้ำ	4	ชุด	175,000.00	700,000.00	-	-	700,000.00		ยกเลิก เสนอรายละเอียดไม่ถูกต้อง	กองพัฒนานักศึกษา
	กลุ่มที่ 2 ระหว่างรอทำสัญญา 0 รายการ				-	-	-	-	-	-	-
	กลุ่มที่ 3 รอส่งมอบ 54 รายการ				94,797,900.00	93,755,601.00	-	1,042,299.00	-	-	-
1	ครุภัณฑ์ชุดปฏิบัติการสอน	1	ชุด	491,600.00	491,600.00	490,060.00	-	1,540.00		รอส่งมอบ	คณะครุศาสตร์อุตสาหกรรม
2	ครุภัณฑ์ชุดทดลองวงจรไฟฟ้า และเครื่องมือวัด	1	ชุด	700,000.00	700,000.00	698,924.00	-	1,076.00		รอส่งมอบ	คณะครุศาสตร์อุตสาหกรรม
3	ครุภัณฑ์ชุดทดลองปฏิบัติการเทคโนโลยีการสื่อสารแอนาล็อคและดิจิทัล	1	ชุด	800,000.00	800,000.00	799,290.00	-	710.00		รอส่งมอบ	คณะครุศาสตร์อุตสาหกรรม
4	ครุภัณฑ์ชุดศึกษาโครงสร้างจุลภาคของวัสดุ	1	ชุด	698,900.00	698,900.00	696,000.00	-	2,900.00		รอส่งมอบ	คณะครุศาสตร์อุตสาหกรรม
5	เครื่องเจียระไนราบขนาด 250x500 มิลลิเมตร	1	เครื่อง	700,000.00	700,000.00	678,000.00	-	22,000.00		รอส่งมอบ	คณะครุศาสตร์อุตสาหกรรม
6	ครุภัณฑ์ชุดฝึกปฏิบัติวงจรไมโครโปรเซสเซอร์และไมโครคอนโทรลเลอร์	1	ชุด	700,000.00	700,000.00	699,780.00	-	220.00		รอส่งมอบ	คณะครุศาสตร์อุตสาหกรรม
7	ครุภัณฑ์ระบบควบคุมหุ่นยนต์ในงานวิศวกรรมเมคคาทรอนิคส์	1	ชุด	700,000.00	700,000.00	697,500.00	-	2,500.00		รอส่งมอบ	คณะครุศาสตร์อุตสาหกรรม
8	ครุภัณฑ์ชุดสตูดิโอถ่ายภาพ	1	ชุด	1,400,000.00	1,400,000.00	1,369,350.00	-	30,650.00		รอส่งมอบ	คณะครุศาสตร์อุตสาหกรรม
9	หุ่นยนต์เชื่อมอัตโนมัติ	1	ชุด	1,700,000.00	1,700,000.00	1,690,600.00	-	9,400.00		รอส่งมอบ	คณะครุศาสตร์อุตสาหกรรม
10	ครุภัณฑ์ชุดปฏิบัติการวิเคราะห์องค์ประกอบน้ำนมและผลิตภัณฑ์	1	ชุด	511,000.00	511,000.00	511,000.00	-	-		รอส่งมอบ	คณะเทคโนโลยีการเกษตร
11	ครุภัณฑ์ชุดการทดลองพื้นฐานวิศวกรรมเคมีการวัดทางเคมีฟิสิกส์	1	ชุด	643,000.00	643,000.00	638,000.00	-	5,000.00		รอส่งมอบ	คณะวิศวกรรมศาสตร์
12	ครุภัณฑ์ชุดทดลองปฏิบัติการเฉพาะหน่วยทางวิศวกรรมเคมี	1	ชุด	820,800.00	820,800.00	818,550.00	-	2,250.00		รอส่งมอบ	คณะวิศวกรรมศาสตร์
13	ครุภัณฑ์ชุดทดสอบการซึมน้ำของดิน	1	ชุด	320,000.00	320,000.00	320,000.00	-	-		รอส่งมอบ	คณะวิศวกรรมศาสตร์
14	ครุภัณฑ์ชุดปฏิบัติการเครื่องจักรกลไฟฟ้า	7	ชุด	600,000.00	4,200,000.00	4,189,000.00	-	11,000.00		รอส่งมอบ	คณะวิศวกรรมศาสตร์
15	เครื่องเชื่อมไฟฟ้าเอนกประสงค์	10	เครื่อง	62,000.00	620,000.00	587,430.00	-	32,570.00		รอส่งมอบ	คณะวิศวกรรมศาสตร์
16	ครุภัณฑ์ชุดเครื่องมือพื้นฐานในการขึ้นรูปคอมโพสติแบบม้วนเส้นใย	1	ชุด	950,000.00	950,000.00	945,024.00	-	4,976.00		รอส่งมอบ	คณะวิศวกรรมศาสตร์
17	เครื่องตรวจรอยร้าวด้วยคลื่นเสียงความถี่สูง	1	ชุด	503,500.00	503,500.00	500,000.00	-	3,500.00		รอส่งมอบ	คณะวิศวกรรมศาสตร์
18	ครุภัณฑ์ชุดทดลองหาค่าความร้อนของเชื้อเพลิง	1	ชุด	450,000.00	450,000.00	450,000.00	-	-		รอส่งมอบ	คณะวิศวกรรมศาสตร์
19	ครุภัณฑ์ชุดอุปกรณ์วัดดัชนีการไหลของวัสดุหลอมละลาย	1	เครื่อง	580,000.00	580,000.00	570,000.00	-	10,000.00		รอส่งมอบ	คณะวิศวกรรมศาสตร์
20	ครุภัณฑ์ชุดอุปกรณ์วัดระยะยืด	1	ชิ้น	400,000.00	400,000.00	390,000.00	-	10,000.00		รอส่งมอบ	คณะวิศวกรรมศาสตร์
21	เครื่องระเหยแบบฟิล์มบางสองขั้นตอน	1	ชุด	941,600.00	941,600.00	938,390.00	-	3,210.00		รอส่งมอบ	คณะวิศวกรรมศาสตร์
22	ครุภัณฑ์ชุดทดลองการกรองอนุภาคแบบไหลขวาง	1	ชุด	600,000.00	600,000.00	599,200.00	-	800.00		รอส่งมอบ	คณะวิศวกรรมศาสตร์
23	เครื่องหาค่าปริมาณน้ำและตะกอน	1	เครื่อง	540,000.00	540,000.00	520,000.00	-	20,000.00		รอส่งมอบ	คณะวิศวกรรมศาสตร์
24	ครุภัณฑ์ชุดสมดุลสแตติกส์และไดนามิกส์สำหรับงานวิศวกรรมเกษตร	1	ชุด	200,000.00	200,000.00	200,000.00	-	-		รอส่งมอบ	คณะวิศวกรรมศาสตร์
25	เครื่องอัดเบ้า	1	ชุด	710,000.00	710,000.00	550,000.00	-	160,000.00		รอส่งมอบ	คณะวิศวกรรมศาสตร์
26	เครื่องผสมสองลูกกลิ้ง	1	ชุด	650,000.00	650,000.00	500,000.00	-	150,000.00		รอส่งมอบ	คณะวิศวกรรมศาสตร์
27	เครื่องปั่นตัวอย่างความเร็วสูง	1	เครื่อง	390,000.00	390,000.00	390,000.00	-	-		รอส่งมอบ	คณะวิศวกรรมศาสตร์
28	เครื่องทดสอบการย้อมแบบอุณหภูมิไม่เกิน 100 องศาเซลเซียส	1	เครื่อง	470,800.00	470,800.00	470,800.00	-	-		รอส่งมอบ	คณะวิศวกรรมศาสตร์
29	ครุภัณฑ์ชุดทดลองปฏิกิริยาด้วยความร้อน	1	ชุด	400,000.00	400,000.00	400,000.00	-	-		รอส่งมอบ	คณะวิศวกรรมศาสตร์
30	ครุภัณฑ์ห้องปฏิบัติการพื้นฐานวิศวกรรมชีวเคมี	1	ชุด	788,600.00	788,600.00	781,100.00	-	7,500.00		รอส่งมอบ	คณะวิศวกรรมศาสตร์

ข้อมูลจากพัสดุกองคลัง ณ วันที่ 1 เม.ย 60

ตารางแสดงสถานะการดำเนินงานการจัดซื้อครุภัณฑ์ งบประมาณรายจ่าย ประจำปี 2560

ณ ไตรมาส 2 ระหว่างวันที่ 1 ตุลาคม 2558 -31 มีนาคม 2560

ที่	รายการ	จำนวน	หน่วยนับ	ราคาต่อหน่วย	งบประมาณ	การเบิกจ่าย (จำนวนเงิน)			จัดหาโดยวิธี	ขั้นตอนการปฏิบัติงาน	หน่วยงาน
						ลงนามสัญญา	เบิกจ่ายจริง	จำนวนเงินคงเหลือ			
31	ครุภัณฑ์ชุดปฏิบัติการออกแบบวิเคราะห์การจำลองทางเทคโนโลยีและวิศวกรรม	1	ชุด	38,560,600.00	38,560,600.00	38,480,000.00	-	80,600.00		รอส่งมอบ	คณะวิศวกรรมศาสตร์
32	ครุภัณฑ์ชุดฝึกและทดสอบระบบควบคุมอัตโนมัติสำหรับอุตสาหกรรม	1	ชุด	5,000,000.00	5,000,000.00	4,950,000.00	-	50,000.00		รอส่งมอบ	คณะวิศวกรรมศาสตร์ (ปิโตรเคมี)
33	ครุภัณฑ์ห้องบริหารจัดการข้อมูลทางธุรกิจ	1	ชุด	3,900,000.00	3,900,000.00	3,879,820.00	-	20,180.00		รอส่งมอบ	คณะบริหารธุรกิจ
34	ครุภัณฑ์ห้องเรียนรู้ทฤษฎีระบบสารสนเทศธุรกิจ	1	ชุด	1,900,000.00	1,900,000.00	1,879,990.00	-	20,010.00		รอส่งมอบ	คณะบริหารธุรกิจ
35	ครุภัณฑ์ห้องปฏิบัติการระดมความรู้สู่วิชาการ	1	ชุด	3,900,000.00	3,900,000.00	3,891,590.00	-	8,410.00		รอส่งมอบ	คณะบริหารธุรกิจ
36	ครุภัณฑ์ชุดปฏิบัติงานสร้างต้นแบบงานหัตถกรรมไม้และโลหะเบา	1	ชุด	650,000.00	650,000.00	599,200.00	-	50,800.00		รอส่งมอบ	คณะศิลปกรรมศาสตร์
37	ครุภัณฑ์ชุดปฏิบัติการออกแบบเขียนแบบ	70	ชุด	3,500.00	245,000.00	244,668.00	-	332.00		รอส่งมอบ	คณะศิลปกรรมศาสตร์
38	ครุภัณฑ์ชุดปฏิบัติการงานดินเซรามิก	1	ชุด	100,000.00	100,000.00	100,000.00	-	-		รอส่งมอบ	คณะศิลปกรรมศาสตร์
39	ครุภัณฑ์ชุดปฏิบัติการวิชาชีพสาขาวิชาศิลปะภาพพิมพ์	1	ชุด	414,300.00	414,300.00	414,090.00	-	210.00		รอส่งมอบ	คณะศิลปกรรมศาสตร์
40	ชุดปฏิบัติการวิชาชีพสาขาวิชาประติมากรรม	1	ชุด	1,497,000.00	1,497,000.00	1,437,010.00	-	59,990.00		รอส่งมอบ	คณะศิลปกรรมศาสตร์
41	ครุภัณฑ์ชุดปฏิบัติการห้องเรียนรวม	1	ชุด	784,200.00	784,200.00	778,960.00	-	5,240.00		รอส่งมอบ	คณะศิลปกรรมศาสตร์
42	ครุภัณฑ์ชุดเครื่องดนตรีประกอบการเรียน	1	ชุด	358,000.00	358,000.00	357,500.00	-	500.00		รอส่งมอบ	คณะศิลปกรรมศาสตร์
43	เครื่องแต่งกายสาขาวิชานาฏศิลป์ไทยศึกษา	1	ชุด	1,935,500.00	1,935,500.00	1,880,525.00	-	54,975.00		รอส่งมอบ	คณะศิลปกรรมศาสตร์
44	ครุภัณฑ์ชุดวิเคราะห์ปริมาณโปรตีนทั้งหมด	1	ชุด	615,000.00	615,000.00	613,000.00	-	2,000.00		รอส่งมอบ	คณะวิทยาศาสตร์และเทคโนโลยี
45	ครุภัณฑ์ชุดปฏิบัติการเครือข่าย	1	ชุด	1,380,600.00	1,380,600.00	1,370,000.00	-	10,600.00		รอส่งมอบ	คณะวิทยาศาสตร์และเทคโนโลยี
46	ครุภัณฑ์ชุดปฏิบัติการโมบายและสมาร์ทดีไวซ์	1	ชุด	1,380,600.00	1,380,600.00	1,380,600.00	-	-		รอส่งมอบ	คณะวิทยาศาสตร์และเทคโนโลยี
47	โต๊ะปฏิบัติการออกแบบ	152	ตัว	18,000.00	2,736,000.00	2,698,000.00	-	38,000.00		รอส่งมอบ	คณะสถาปัตยกรรมศาสตร์
48	เก้าอี้โต๊ะปฏิบัติการ	184	ตัว	1,800.00	331,200.00	331,200.00	-	-		รอส่งมอบ	คณะสถาปัตยกรรมศาสตร์
49	โต๊ะประชุมตรวจแบบ	4	ตัว	20,000.00	80,000.00	78,300.00	-	1,700.00		รอส่งมอบ	คณะสถาปัตยกรรมศาสตร์
50	เก้าอี้ห้องปฏิบัติการ สำหรับอาจารย์ผู้สอน	5	ตัว	4,500.00	22,500.00	22,500.00	-	-		รอส่งมอบ	คณะสถาปัตยกรรมศาสตร์
51	ครุภัณฑ์ชุดทดสอบประสิทธิผลทางสรีรวิทยาของการนวด	1	ชุด	1,045,000.00	1,045,000.00	1,025,000.00	-	20,000.00		รอส่งมอบ	วิทยาลัยการแพทย์แผนไทย
52	ครุภัณฑ์ปฏิบัติการฟื้นฟูสุขภาพระบบหมุนเวียนโลหิต	1	ชุด	513,600.00	513,600.00	476,150.00	-	37,450.00		รอส่งมอบ	วิทยาลัยการแพทย์แผนไทย
53	ครุภัณฑ์ระบบเครือข่ายไร้สายเพื่อการเรียนรู้แบบ Ubiquitous Learning	1	ระบบ	3,849,000.00	3,849,000.00	3,760,000.00	-	89,000.00		รอส่งมอบ	สำนักวิทยบริการและเทคโนโลยีสารสนเทศ
54	เครื่องทำลายเอกสาร แบบทำลายครั้งละ 10 แผ่น	1	ชุด	20,000.00	20,000.00	19,500.00	-	500.00		รอส่งมอบ	กองกฎหมาย
	กลุ่มที่ 4 รอเบิกจ่าย 24 รายการ				16,787,600.00	16,341,839.00	-	445,761.00	-	-	-
1	ครุภัณฑ์ชุดปฏิบัติการเพื่อการสืบค้น และนำเสนอองค์ความรู้	1	ชุด	45,500.00	45,500.00	45,500.00	-	-		รอเบิกจ่าย	คณะครุศาสตร์อุตสาหกรรม
2	ครุภัณฑ์ชุดปฏิบัติการรวมสาขาประมง	1	ชุด	2,713,100.00	2,713,100.00	2,710,000.00	-	3,100.00		รอเบิกจ่าย	คณะเทคโนโลยีการเกษตร
3	ครุภัณฑ์ชุดปฏิบัติการยีนเทคโนโลยี	1	ชุด	591,300.00	591,300.00	591,300.00		-		รอเบิกจ่าย	คณะเทคโนโลยีการเกษตร
4	กล้องจุลทรรศน์แบบสเตรีโอ	2	กล้อง	100,000.00	200,000.00	200,000.00		-		รอเบิกจ่าย	คณะเทคโนโลยีการเกษตร
5	กล้องจุลทรรศน์แบบคอมพาวน์	5	กล้อง	65,000.00	325,000.00	325,000.00		-		รอเบิกจ่าย	คณะเทคโนโลยีการเกษตร
6	ครุภัณฑ์ชุดทดลองการถ่ายโอนความร้อน	1	ชุด	449,000.00	449,000.00	449,000.00	-	-		รอเบิกจ่าย	คณะวิศวกรรมศาสตร์
7	ครุภัณฑ์ชุดโปรแกรมออกแบบโครงสร้างผ้าและอุปกรณ์ประมวลผลแสดงโปรแกรม	15	ชุด	64,200.00	963,000.00	849,887.00	-	113,113.00		รอเบิกจ่าย	คณะวิศวกรรมศาสตร์
8	ครุภัณฑ์ชุดการศึกษางานไม้	1	ชุด	184,400.00	184,400.00	184,000.00	-	400.00		รอเบิกจ่าย	คณะศิลปกรรมศาสตร์
9	ครุภัณฑ์ชุดปฏิบัติการการผลิตสื่อดิจิทัลระบบปฏิสัมพันธ์	1	ชุด	3,300,000.00	3,300,000.00	3,289,180.00	-	10,820.00		รอเบิกจ่าย	คณะเทคโนโลยีสื่อสารมวลชน
10	ครุภัณฑ์ชุดทดสอบความต้านทานแรงกด	1	ชุด	920,000.00	920,000.00	919,130.00	-	870.00		รอเบิกจ่าย	คณะเทคโนโลยีสื่อสารมวลชน
11	เครื่องวัดความขุ่นมัว	1	เครื่อง	600,000.00	600,000.00	599,200.00	-	800.00		รอเบิกจ่าย	คณะเทคโนโลยีสื่อสารมวลชน
12	ครุภัณฑ์ชุดทดสอบคุณสมบัติการเรืองแสงของผลึกด้วยเทคนิคนิวเคลียร์	1	ชุด	856,000.00	856,000.00	853,000.00	-	3,000.00		รอเบิกจ่าย	คณะวิทยาศาสตร์และเทคโนโลยี
13	ครุภัณฑ์ชุดปฏิบัติการก่อสร้างด้วยไม้	1	ชุด	250,000.00	250,000.00	249,952.00	-	48.00		รอเบิกจ่าย	คณะสถาปัตยกรรมศาสตร์

ตารางแสดงสถานะการดำเนินงานการจัดซื้อครุภัณฑ์ งบประมาณรายจ่าย ประจำปี 2560
ณ ไตรมาส 2 ระหว่างวันที่ 1 ตุลาคม 2558 -31 มีนาคม 2560

ที่	รายการ	จำนวน	หน่วยนับ	ราคาต่อหน่วย	งบประมาณ	การเบิกจ่าย (จำนวนเงิน)			จัดหาโดยวิธี	ขั้นตอนการปฏิบัติงาน	หน่วยงาน
						ลงนามสัญญา	เบิกจ่ายจริง	จำนวนเงินคงเหลือ			
14	ครุภัณฑ์ห้องปฏิบัติการด้านเชื้อราวิทยา	1	ชุด	1,570,000.00	1,570,000.00	1,569,690.00	-	310.00		รอเบิกจ่าย	วิทยาลัยการแพทย์แผนไทย
15	ครุภัณฑ์ชุดปฏิบัติการหุ่นจำลองช่วยฟื้นคืนชีพ	1	ชุด	203,300.00	203,300.00	200,000.00	-	3,300.00		รอเบิกจ่าย	วิทยาลัยการแพทย์แผนไทย
16	ลู่วิ่งไฟฟ้า	3	เครื่อง	460,000.00	1,380,000.00	1,260,000.00	-	120,000.00		รอเบิกจ่าย	กองพัฒนานักศึกษา
17	เครื่องบริหารกล้ามเนื้อสะโพก	2	เครื่อง	430,000.00	860,000.00	784,000.00	-	76,000.00		รอเบิกจ่าย	กองพัฒนานักศึกษา
18	เครื่องบริหารกล้ามเนื้อหน้าท้อง	2	เครื่อง	315,000.00	630,000.00	580,000.00	-	50,000.00		รอเบิกจ่าย	กองพัฒนานักศึกษา
19	เก้าอี้สำหรับเล่นกล้ามเนื้อแขน	3	ตัว	70,000.00	210,000.00	192,000.00	-	18,000.00		รอเบิกจ่าย	กองพัฒนานักศึกษา
20	เก้าอี้ปรับระดับ	4	ตัว	59,500.00	238,000.00	216,000.00	-	22,000.00		รอเบิกจ่าย	กองพัฒนานักศึกษา
21	แผ่นน้ำหนัก	6	ชุด	42,000.00	252,000.00	234,000.00	-	18,000.00		รอเบิกจ่าย	กองพัฒนานักศึกษา
22	บาร์เบลทรงยาว	2	ตัว	6,500.00	13,000.00	11,400.00	-	1,600.00		รอเบิกจ่าย	กองพัฒนานักศึกษา
23	บาร์เบลทรงสั้น	2	ตัว	6,000.00	12,000.00	10,400.00	-	1,600.00		รอเบิกจ่าย	กองพัฒนานักศึกษา
24	บาร์เบลทรงโค้ง	4	ตัว	5,500.00	22,000.00	19,200.00	-	2,800.00		รอเบิกจ่าย	กองพัฒนานักศึกษา
	กลุ่มที่ 5 เบิกจ่ายแล้ว 50 รายการ				27,346,700.00	-	27,030,635.66	316,064.34	-	-	-
1	ครุภัณฑ์ห้องประชุม	1	ชุด	667,600.00	667,600.00	-	663,090.00	4,510.00		เบิกจ่ายแล้ว	คณะศิลปศาสตร์
2	เครื่องเรียงเอกสารอัตโนมัติ	1	เครื่อง	200,000.00	200,000.00	-	195,000.00	5,000.00		เบิกจ่ายแล้ว	คณะศิลปศาสตร์
3	ครุภัณฑ์ชุดนาฏนวัตกรรมนำศิลป์	1	ชุด	723,000.00	723,000.00	-	718,826.00	4,174.00		เบิกจ่ายแล้ว	โรงเรียนสาธิตนวตกรรม
4	ครุภัณฑ์ห้องปฏิบัติการคณิตศาสตร์	1	ชุด	184,400.00	184,400.00	-	184,400.00	-		เบิกจ่ายแล้ว	โรงเรียนสาธิตนวตกรรม
5	ครุภัณฑ์ห้องเรียนสังคมศึกษา	1	ชุด	182,000.00	182,000.00	-	182,000.00	-		เบิกจ่ายแล้ว	โรงเรียนสาธิตนวตกรรม
6	ครุภัณฑ์ห้องเรียนศิลปะ	1	ชุด	75,000.00	75,000.00	-	75,000.00	-		เบิกจ่ายแล้ว	โรงเรียนสาธิตนวตกรรม
7	ครุภัณฑ์ห้องหมอภาษา	1	ชุด	340,100.00	340,100.00	-	340,100.00	-		เบิกจ่ายแล้ว	โรงเรียนสาธิตนวตกรรม
8	เครื่องคอมพิวเตอร์ สำหรับงานประมวลผล พร้อมเครื่องสำรองไฟฟ้า ขนาด 1,000 VA	10	ชุด	27,800.00	278,000.00	-	277,665.00	335.00		เบิกจ่ายแล้ว	โรงเรียนสาธิตนวตกรรม
9	ครุภัณฑ์ห้อง LAB วิทยาศาสตร์	1	ชุด	499,500.00	499,500.00	-	499,500.00	-		เบิกจ่ายแล้ว	โรงเรียนสาธิตนวตกรรม
10	ครุภัณฑ์ชุดปฏิบัติการวิเคราะห์และควบคุมคุณภาพ ผลิตภัณฑ์อาหาร	1	ชุด	3,931,100.00	3,931,100.00	-	3,930,003.00	1,097.00		เบิกจ่ายแล้ว	คณะเทคโนโลยีการเกษตร
11	เครื่องคอมพิวเตอร์เพื่อการออกแบบและเขียนแบบภูมิทัศน์	40	เครื่อง	38,000.00	1,520,000.00	-	1,519,400.00	600.00		เบิกจ่ายแล้ว	คณะเทคโนโลยีการเกษตร
12	เครื่องตัดหญ้าแบบนั่งขับ	1	คัน	182,000.00	182,000.00	-	182,000.00	-		เบิกจ่ายแล้ว	คณะเทคโนโลยีการเกษตร
13	เครื่องตีบดผสมตัวอย่าง	1	เครื่อง	250,000.00	250,000.00	-	250,000.00	-		เบิกจ่ายแล้ว	คณะเทคโนโลยีการเกษตร
14	ตู้อบลมร้อนแบบบังคับลมไหลผ่าน	2	เครื่อง	86,000.00	172,000.00	-	172,000.00	-		เบิกจ่ายแล้ว	คณะเทคโนโลยีการเกษตร
15	เครื่องชั่งทศนิยม 2 ตำแหน่ง	2	เครื่อง	38,500.00	77,000.00	-	77,000.00	-		เบิกจ่ายแล้ว	คณะเทคโนโลยีการเกษตร
16	กล้องวัดมุมแบบอิเล็กทรอนิกส์ ชนิดอ่านมุมค่ามุมได้ละเอียด 30 ลิปดา	2	เครื่อง	80,000.00	160,000.00	-	160,000.00	-		เบิกจ่ายแล้ว	คณะเทคโนโลยีการเกษตร
17	ครุภัณฑ์ชุดจอบหมุนโรตารี่	1	ชุด	80,000.00	80,000.00	-	80,000.00	-		เบิกจ่ายแล้ว	คณะเทคโนโลยีการเกษตร
18	ครุภัณฑ์ชุดตัดหญ้า สำหรับรถแทรกเตอร์	1	ชุด	40,000.00	40,000.00	-	40,000.00	-		เบิกจ่ายแล้ว	คณะเทคโนโลยีการเกษตร
19	เครื่องวัดความหวานแบบดิจิตอล	2	เครื่อง	35,000.00	70,000.00	-	70,000.00	-		เบิกจ่ายแล้ว	คณะเทคโนโลยีการเกษตร
20	เครื่องคอมพิวเตอร์เพื่อการออกแบบแฟชั่น	35	เครื่อง	38,000.00	1,330,000.00	-	1,325,730.00	4,270.00		เบิกจ่ายแล้ว	คณะเทคโนโลยีคหกรรมศาสตร์
21	ชุดเครื่องตรวจวัดความหนาแน่นของแร่ธาตุในกระดูก ระบบอัลตร้าซาวด์	1	ชุด	960,000.00	960,000.00	-	943,000.00	17,000.00		เบิกจ่ายแล้ว	คณะเทคโนโลยีคหกรรมศาสตร์
22	ครุภัณฑ์ชุดปฏิบัติการคอมพิวเตอร์เพื่อการทำแบบตัดเสื้อผ้าในระบบอุตสาหกรรม	1	ชุด	2,102,600.00	2,102,600.00	-	2,000,151.00	102,449.00		เบิกจ่ายแล้ว	คณะเทคโนโลยีคหกรรมศาสตร์
23	ครุภัณฑ์ห้องปฏิบัติการสืบค้นข้อมูล	1	ชุด	1,150,000.00	1,150,000.00	-	1,145,863.00	4,137.00		เบิกจ่ายแล้ว	คณะเทคโนโลยีคหกรรมศาสตร์

ข้อมูลจากพัสดุกองคลัง ณ วันที่ 1 เม.ย 60

ตารางแสดงสถานะการดำเนินงานการจัดซื้อครุภัณฑ์ งบประมาณรายจ่าย ประจำปี 2560

ณ ไตรมาส 2 ระหว่างวันที่ 1 ตุลาคม 2558 -31 มีนาคม 2560

ที่	รายการ	จำนวน	หน่วยนับ	ราคาต่อหน่วย	งบประมาณ	การเบิกจ่าย (จำนวนเงิน)			จัดหาโดยวิธี	ขั้นตอนการปฏิบัติงาน	หน่วยงาน
						ลงนามสัญญา	เบิกจ่ายจริง	จำนวนเงินคงเหลือ			
24	เครื่องตัดไม้แบบเท้าเหยียบ	1	เครื่อง	75,000.00	75,000.00	-	75,000.00	-		เบิกจ่ายแล้ว	คณะศิลปกรรมศาสตร์
25	ครุภัณฑ์ชุดอุปกรณ์จัดแสงในการผลิตภาพเคลื่อนไหว	1	ชุด	2,000,000.00	2,000,000.00	-	1,998,000.00	2,000.00		เบิกจ่ายแล้ว	คณะเทคโนโลยีสื่อสารมวลชน
26	เครื่องวัดสเปคโตโฟโตมิเตอร์ภาคสนาม	1	เครื่อง	219,000.00	219,000.00	-	219,000.00	-		เบิกจ่ายแล้ว	คณะวิทยาศาสตร์และเทคโนโลยี
27	ตู้บ่มเชื้อจุลินทรีย์แบบเขย่าขนาดใหญ่	1	เครื่อง	325,300.00	325,300.00	-	325,280.00	20.00		เบิกจ่ายแล้ว	คณะวิทยาศาสตร์และเทคโนโลยี
28	ตู้กรองอากาศสำหรับเพาะเลี้ยงเนื้อเยื่อพืช	1	เครื่อง	316,000.00	316,000.00	-	315,650.00	350.00		เบิกจ่ายแล้ว	คณะวิทยาศาสตร์และเทคโนโลยี
29	ตู้เก็บสารเคมีพร้อมพัดลมระบายอากาศ	1	เครื่อง	115,000.00	115,000.00	-	114,997.86	2.14		เบิกจ่ายแล้ว	คณะวิทยาศาสตร์และเทคโนโลยี
30	เครื่องความต่างศักย์ไฟฟ้าสูง	1	เครื่อง	480,000.00	480,000.00	-	480,000.00	-		เบิกจ่ายแล้ว	คณะวิทยาศาสตร์และเทคโนโลยี
31	เครื่องตัดตัวอย่างชิ้นงานเซรามิกแบบอัตโนมัติพร้อมใบตัด	1	เครื่อง	420,000.00	420,000.00	-	420,000.00	-		เบิกจ่ายแล้ว	คณะวิทยาศาสตร์และเทคโนโลยี
32	ครุภัณฑ์ชุดปฏิบัติการทางสถิติขั้นสูงเพื่องานวิจัยเชิงสำรวจในยุค Big Data	1	ชุด	1,092,500.00	1,092,500.00	-	1,089,581.00	2,919.00		เบิกจ่ายแล้ว	คณะวิทยาศาสตร์และเทคโนโลยี
33	ตู้ปลอดเชื้อด้านจุลชีววิทยาทางอาหาร	1	ตู้	330,000.00	330,000.00	-	329,988.00	12.00		เบิกจ่ายแล้ว	คณะวิทยาศาสตร์และเทคโนโลยี
34	เครื่องระเหยตัวอย่างภายใต้สุญญากาศ	1	เครื่อง	500,000.00	500,000.00	-	495,000.00	5,000.00		เบิกจ่ายแล้ว	คณะวิทยาศาสตร์และเทคโนโลยี
35	ตู้บ่มเพาะเชื้อภายใต้ก๊าซคาร์บอนไดออกไซด์	1	ชุด	500,000.00	500,000.00	-	497,000.00	3,000.00		เบิกจ่ายแล้ว	คณะวิทยาศาสตร์และเทคโนโลยี
36	เครื่องโพเทนทิโอสแตทแบบพกพา	1	เครื่อง	250,000.00	250,000.00	-	249,994.80	5.20		เบิกจ่ายแล้ว	คณะวิทยาศาสตร์และเทคโนโลยี
37	ครุภัณฑ์ชุดอ่างควบคุมอุณหภูมิสำหรับปฏิกิริยา	1	ชุด	497,000.00	497,000.00	-	497,000.00	-		เบิกจ่ายแล้ว	คณะวิทยาศาสตร์และเทคโนโลยี
38	ตู้เหล็กเก็บของแบบ 9 บาน	18	ตู้	9,800.00	176,400.00	-	127,116.00	49,284.00		เบิกจ่ายแล้ว	คณะสถาปัตยกรรมศาสตร์
39	เครื่องขยายเสียง	4	ชุด	74,900.00	299,600.00	-	295,320.00	4,280.00		เบิกจ่ายแล้ว	คณะสถาปัตยกรรมศาสตร์
40	กล้องถ่ายภาพและบันทึกวีดีโอดิจิตอล	2	ชุด	30,000.00	60,000.00	-	59,920.00	80.00		เบิกจ่ายแล้ว	คณะสถาปัตยกรรมศาสตร์
41	ครุภัณฑ์ชุดสุขภาพความงามและสปา	1	ชุด	922,300.00	922,300.00	-	913,700.00	8,600.00		เบิกจ่ายแล้ว	วิทยาลัยการแพทย์แผนไทย
42	เครื่องทำลายเอกสาร แบบทำลายครั้งละ 40 แผ่น	1	เครื่อง	85,600.00	85,600.00	-	83,460.00	2,140.00		เบิกจ่ายแล้ว	วิทยาลัยการแพทย์แผนไทย
43	เครื่องถ่ายเอกสาร ระบบดิจิตอล (ขาว-ดำ และสี) ความเร็ว 50 แผ่นต่อนาที	1	เครื่อง	450,000.00	450,000.00	-	449,400.00	600.00		เบิกจ่ายแล้ว	วิทยาลัยการแพทย์แผนไทย
44	ครุภัณฑ์ห้องปฏิบัติทางแบคทีเรีย	1	ชุด	1,000,000.00	1,000,000.00	-	995,100.00	4,900.00		เบิกจ่ายแล้ว	วิทยาลัยการแพทย์แผนไทย
45	ครุภัณฑ์ระบบความปลอดภัย	1	ชุด	288,900.00	288,900.00	-	200,560.00	88,340.00		เบิกจ่ายแล้ว	วิทยาลัยการแพทย์แผนไทย
46	เครื่องเจาะกระดาษและเข้าเล่ม แบบเจาะกระดาษไฟฟ้าและเข้าเล่มมือโยก	1	เครื่อง	18,000.00	18,000.00	-	17,900.00	100.00		เบิกจ่ายแล้ว	กองคลัง
47	เครื่องชงกาแฟสด	1	เครื่อง	29,000.00	29,000.00	-	29,000.00	-		เบิกจ่ายแล้ว	กองนโยบายและแผน
48	รถตีเส้นสนามฟุตบอล แบบสีน้ำ	4	คัน	15,200.00	60,800.00	-	60,000.00	800.00		เบิกจ่ายแล้ว	กองพัฒนานักศึกษา
49	ครุภัณฑ์ระบบตรวจสอบและวิเคราะห์ข้อสอบ	1	ระบบ	1,650,000.00	1,650,000.00	-	1,649,940.00	60.00		เบิกจ่ายแล้ว	สำนักส่งเสริมวิชาการและงานทะเบียน
50	เครื่องพิมพ์ชนิดเลเซอร์/ชนิด LED สี แบบ Network	1	ชุด	12,000.00	12,000.00	-	12,000.00	-		เบิกจ่ายแล้ว	สถาบันวิจัยและพัฒนา

ตารางแสดงสถานะการดำเนินงานรายการก่อสร้าง งบประมาณรายจ่าย ประจำปี 2560

ณ ไตรมาส 2 ระหว่างวันที่ 1 ตุลาคม 2559 - 31 มีนาคม 2560

ที่	รายการ	จำนวน	หน่วยนับ	ราคาต่อหน่วย	งบประมาณ	การเบิกจ่าย (จำนวนเงิน)			จัดหาโดยวิธี	ขั้นตอนการปฏิบัติงาน	หน่วยงาน
						ลงนามสัญญา	เบิกจ่ายจริง	จำนวนเงินคงเหลือ			
ค่าปรับปรุงอาคารการศึกษาและสิ่งก่อสร้างประกอบรวมทั้งสิ้น					147,920,500.00	139,676,116.18	-	8,244,383.82			
รายการก่อสร้างปีเดียว					73,511,000.00	65,266,616.18	-	8,244,383.82			
1	ปรับปรุงอาคารเรียนคณะศิลปศาสตร์				3,462,000.00	3,335,000.00		127,000.00		ดำเนินการก่อสร้าง 27 มค.-27 พค.60	คณะศิลปศาสตร์
2	ปรับปรุงอาคารศึกษาศาสตร์ 2 พร้อมครุภัณฑ์				3,000,000.00	2,875,000.00		125,000.00		ดำเนินการก่อสร้าง 27 มค.-27 พค.60	คณะครุศาสตร์อุตสาหกรรม
3	ปรับปรุงห้องน้ำ อาคารวิทยาศาสตร์สุขภาพ 1				1,255,000.00	1,250,383.34		4,616.66		ดำเนินการก่อสร้าง 21 ธค.59-20 เมย.60	คณะเทคโนโลยีการเกษตร
4	โรงเรือนปลูกพืชทดลอง				1,950,000.00	1,920,000.00		30,000.00		ดำเนินการก่อสร้าง 27 ธค.-25 เมย.60	คณะเทคโนโลยีการเกษตร
5	ปรับปรุงอาคารเฉลิมพระเกียรติ สาขาวิชาเทคโนโลยี อุตสาหกรรม				14,060,000.00	13,240,000.00		820,000.00		ดำเนินการก่อสร้าง 30 ธค.59-29 เมย.60	คณะเทคโนโลยีการเกษตร
6	ก่อสร้างอาคารพัฒนาพันธุ์ปลา				9,500,000.00	9,490,000.00		10,000.00		ดำเนินการก่อสร้าง 30 ธค.-28 มิย.60	คณะเทคโนโลยีการเกษตร
7	ปรับปรุงสุขาภิบาลฟาร์มสัตว์และแปลงปลูก				1,950,000.00	1,949,508.63		491.37		ดำเนินการก่อสร้าง 29 ธค.59-28 เมย.60	คณะเทคโนโลยีการเกษตร
8	ปรับปรุงไฟส่องสว่าง				1,000,000.00	666,666.00		333,334.00		ดำเนินการก่อสร้าง 14 พย.59-13 มค.60	คณะเทคโนโลยีการเกษตร
9	ต่อเติมหลังคาโปร่งแสง อาคารเฉลิมพระเกียรติ 80 พรรษา 5 ธันวาคม 2550				3,500,000.00			3,500,000.00		ยกเลิก ไม่มีผู้มายื่นเสนอราคา	คณะวิศวกรรมศาสตร์
10	ปรับปรุงห้องประชุมอาคารวิศวกรรมเกษตร				1,000,000.00	814,352.60		185,647.40		ดำเนินการก่อสร้าง 16 กพ - 17 เมย. 60	คณะวิศวกรรมศาสตร์
11	ปรับปรุงอาคารปฏิบัติการวิศวกรรมเครื่องจักรกลเกษตร				1,830,000.00	1,466,823.32		363,176.68		ดำเนินการก่อสร้าง 7 กพ - 8 พค. 60	คณะวิศวกรรมศาสตร์
12	ปรับปรุงอาคารภาควิชาวิศวกรรมอิเล็กทรอนิกส์และโทรคมนาคม				2,865,000.00	2,499,999.45		365,000.55		ดำเนินการก่อสร้าง 27 มค.-27 เมย.60	คณะวิศวกรรมศาสตร์
13	ปรับปรุงห้องปฏิบัติการเบเกอรี่				2,291,000.00	2,090,000.00		201,000.00		ดำเนินการก่อสร้าง 30 ธค.59-28 กพ.60	คณะเทคโนโลยีคหกรรมศาสตร์
14	ปรับปรุงห้องปฏิบัติการอาหารและโภชนาการ				3,300,000.00	2,990,000.00		310,000.00		ดำเนินการก่อสร้าง 27 มค.60-12 พค.60	คณะเทคโนโลยีคหกรรมศาสตร์
15	ปรับปรุงห้องอาจารย์สาขาเทคโนโลยีการโทรทัศน์และวิทยุกระจายเสียง				1,750,000.00	1,477,714.41		272,285.59		ดำเนินการก่อสร้าง 27 มค.60-27 เมย.60	คณะเทคโนโลยีสื่อสารมวลชน
16	ปรับปรุงอาคารและห้องปฏิบัติการ				1,900,000.00	1,404,002.89		495,997.11		ดำเนินการก่อสร้าง 9 กพ -10 พค 60	คณะสถาปัตยกรรมศาสตร์
17	ปรับปรุงลานกิจกรรมพร้อมถนน และระบบระบายน้ำ				998,000.00	866,965.54		131,034.46		ดำเนินการก่อสร้าง30 ธค.59-29 มีค.60	วิทยาลัยการแพทย์แผนไทย
18	ปรับปรุงอาคารเฉลิมพระเกียรติ 80 พรรษา 5 ธันวาคม 2550				4,900,000.00	4,871,200.00		28,800.00		ดำเนินการก่อสร้าง30 ธค.59-29 พค.60	วิทยาลัยการแพทย์แผนไทย
19	ปรับปรุงไหล่ทางจักรยานพร้อมลานจอดภายในมหาวิทยาลัยฯ				8,500,000.00	8,500,000.00		-		รอลงนามสัญญา (วิธีพิเศษ)	กองอาคารสถานที่
20	ปรับปรุงระบบไฟฟ้าส่องสว่างสนามกีฬากลางและสนามฟุตบอล 2				4,500,000.00	3,559,000.00		941,000.00		ดำเนินการก่อสร้าง 8 กพ.60-8 กค.60	กองพัฒนานักศึกษา

รายการ	จำนวน	หน่วยนับ	งบประมาณ	
รายการก่อสร้างผูกพันเดิม				
1. อาคารฝึกปฏิบัติการพื้นฐานวิชาชีพ	1.00	หลัง	21,976,100.00	วงเงินงบประมาณ 274,700,000 บาท จำนวน 14 งวดงาน งบประมาณที่ได้รับ ตั้งแต่ปี 2560-2561 รวม 43,952,200 บาท เบิกจ่ายไปแล้ว 0 บาท คงเหลือ 43,952,200 บาท (งบประมาณเดิมที่คงเหลืออยู่ โดนยึดคืน และได้รับจัดสรรงบประมาณใหม่ในปี 2560-2561) งบประมาณที่ได้รับปี 2560 จำนวน 21,976,100 บาท เบิกจ่ายไปแล้ว 0 บาท คงเหลือ 21,976,100 บาท อยู่ระหว่างก่อสร้าง
งบประมาณทั้งสิ้น 275,000,000 บาท				
เงินนอกงบประมาณ 34,375,000 บาท				
เงินงบประมาณ 240,625,000 บาท				
ปี 2556 ตั้งงบประมาณ 48,125,000 บาท				
ปี 2557 ตั้งงบประมาณ 35,750,500 บาท				
ปี 2558 ตั้งงบประมาณ 61,030,200 บาท				
ปี 2559 ตั้งงบประมาณ 37,083,100 บาท				
ปี 2560 ตั้งงบประมาณ 21,976,100 บาท				
ปี 2561 ตั้งงบประมาณ 92,994,7000 บาท				
2. อาคารศูนย์การเรียนรู้และพัฒนาศักยภาพนักศึกษา	1.00	หลัง	26,147,400.00	วงเงินงบประมาณ 299,323,500 บาท งบประมาณที่ได้รับ ตั้งแต่ปี 2559-2561 รวม 261,908,000 บาท เบิกจ่ายไปแล้ว 0 บาท คงเหลือ 261,908,000 บาท งบประมาณที่ได้รับปี 2559 จำนวน 52,381,600 บาท เบิกจ่ายไปแล้ว 0 บาท คงเหลือ 52,381,600 บาท อยู่ระหว่างก่อสร้าง
งบประมาณทั้งสิ้น 299,323,500 บาท				
เงินนอกงบประมาณ 37,415,500 บาท				
เงินงบประมาณ 261,908,000 บาท				
ปี 2559 ตั้งงบประมาณ 52,381,600 บาท (ถูกตัดงบประมาณ)				
ปี 2560 ผูกพันงบประมาณ 26,147,400 บาท				
ปี 2561 ผูกพันงบประมาณ 183,379,000 บาท				
3. อาคารหอพักนักศึกษานานาชาติ	1.00	หลัง	26,286,000.00	วงเงินงบประมาณ 58,980,000 บาท งบประมาณที่ได้รับ ตั้งแต่ปี 2559-2560 รวม 51,607,500 บาท ผลการประกวดราคา 51,500,000 บาท คงเหลือ 7,480,000 บาท งบประมาณที่ได้รับปี 2559 จำนวน 10,321,500 บาท เบิกจ่ายไปแล้ว 0 บาท คงเหลือ 10,321,500 บาท อยู่ระหว่างก่อสร้าง
งบประมาณทั้งสิ้น 58,980,000 บาท				
เงินนอกงบประมาณ 7,372,500 บาท				
เงินงบประมาณ 51,607,500 บาท				
ปี 2559 ตั้งงบประมาณ 10,321,500 บาท (ถูกตัดงบประมาณ)				
ปี 2560 ผูกพันงบประมาณ 26,286,000 บาท				
ปี 2561 ผูกพันงบประมาณ 15,000.000 บาท				

ข้อมูลจากพัสดุกองคลัง ณ วันที่ 1 ม.ค. 60

ตารางแสดงสถานะการดำเนินงานการจัดซื้อครุภัณฑ์ งบประมาณรายจ่าย โครงการตามมาตรการกระตุ้นเศรษฐกิจในระยะ 3 เดือนแรก ประจำปี 2559 (เพิ่มเติม)

ณ ไตรมาส 2 ระหว่างวันที่ 1 ตุลาคม 2558 -31 มีนาคม 2560

ที่	รายการ	จำนวน	หน่วยนับ	ราคาต่อหน่วย	งบประมาณ	การเบิกจ่าย (จำนวนเงิน)			จัดหาโดยวิธี	ขั้นตอนการปฏิบัติงาน	หน่วยงาน
						ลงนามสัญญา	เบิกจ่ายจริง	จำนวนเงินคงเหลือ			
ค่าครุภัณฑ์รวมทั้งสิ้น					59,115,800.00	18,463,794.00	36,239,670.86	4,412,335.14			
กลุ่มที่ 1 ยังไม่ดำเนินการ 0 รายการ					-	-	-	-			
กลุ่มที่ 2 ระหว่างกระบวนการจัดซื้อ 0 รายการ					-	-	-	-			
กลุ่มที่ 3 รอทำสัญญา 3 รายการ					4,541,200.00	1,972,685.00	-	2,568,515.00			
1	ครุภัณฑ์ชุดทดลองห้อง Fab lab	1	ชุด	1,042,300.00	1,042,300.00			1,042,300.00	สอบราคา	รอลงนามสัญญา	รร.สาธิตนวตกรรม
2	ครุภัณฑ์ชุดปฏิบัติการควบคุมพลังงาน	1	ชุด	1,998,900.00	1,998,900.00	1,972,685.00		26,215.00	สอบราคา	รอลงนามสัญญา	คณะวิศวกรรมศาสตร์
3	เครื่องตัดโลหะแผ่นระบบไฮดรอลิค	1	เครื่อง	1,500,000.00	1,500,000.00			1,500,000.00	สอบราคา	รอลงนามสัญญา	คณะวิศวกรรมศาสตร์
กลุ่มที่ 4 รอส่งมอบ 12 รายการ					11,403,500.00	10,375,968.00	-	1,027,532.00			
1	ชุดทดลองสมองกลฝังตัวในงานวิศวกรรม	1	ชุด	1,998,500.00	1,998,500.00	1,993,500.00		5,000.00	สอบราคา	รอส่งมอบ	คณะครุศาสตร์อุตสาหกรรม
2	ครุภัณฑ์ชุดทดลองโรงจักรต้นกำลังขนาดเล็ก	2	ชุด	600,000.00	1,200,000.00	1,179,140.00		20,860.00	สอบราคา	รอส่งมอบ	คณะวิศวกรรมศาสตร์
3	ครุภัณฑ์ชุดห้องปฏิบัติการเคมีพื้นฐาน	1	ชุด	950,200.00	950,200.00	728,000.00		222,200.00	สอบราคา	รอส่งมอบ	คณะวิศวกรรมศาสตร์
4	ครุภัณฑ์ชุดครุภัณฑ์ห้องบรรจุและเก็บผลิตภัณฑ์โรงงานต้นแบบด้านเทคโนโลยีชีวภาพและนาโน	1	ชุด	1,572,900.00	1,572,900.00	1,560,000.00		12,900.00	สอบราคา	รอส่งมอบ	คณะวิทยาศาสตร์และเทคโนโลยี
5	ครุภัณฑ์ห้องปฏิบัติการวิเคราะห์ผลิตภัณฑ์โรงงานต้นแบบ	1	ชุด	1,658,500.00	1,658,500.00	1,630,000.00		28,500.00	สอบราคา	รอส่งมอบ	คณะวิทยาศาสตร์และเทคโนโลยี
6	เครื่องคอมพิวเตอร์แม่ข่าย ขนาดเล็ก	1	เครื่อง	21,900.00	21,900.00	21,828.00		72.00	สอบราคา	รอส่งมอบ	คณะวิทยาศาสตร์และเทคโนโลยี
7	เครื่องสำรองไฟฟ้า ขนาดไม่ต่ำกว่า 3 kVA	1	เครื่อง	35,000.00	35,000.00	33,170.00		1,830.00	สอบราคา	รอส่งมอบ	คณะวิทยาศาสตร์และเทคโนโลยี
8	เครื่องสำรองไฟฟ้า ขนาดไม่ต่ำกว่า 3000 VA	1	ชุด	35,000.00	35,000.00	33,170.00		1,830.00	สอบราคา	รอส่งมอบ	คณะวิทยาศาสตร์และเทคโนโลยี
9	เครื่องคอมพิวเตอร์แม่ข่าย แบบที่ 2	1	เครื่อง	350,000.00	350,000.00	342,400.00		7,600.00	สอบราคา	รอส่งมอบ	คณะวิทยาศาสตร์และเทคโนโลยี
10	ครุภัณฑ์ชุดปฏิบัติการคอมพิวเตอร์สำหรับนักศึกษา	1	ชุด	834,600.00	834,600.00	828,180.00		6,420.00	สอบราคา	รอส่งมอบ	คณะวิทยาศาสตร์และเทคโนโลยี
11	ครุภัณฑ์ชุดปฏิบัติการทางฟิสิกส์	1	ชุด	977,600.00	977,600.00	974,770.00		2,830.00	สอบราคา	รอส่งมอบ	คณะวิทยาศาสตร์และเทคโนโลยี
12	ครุภัณฑ์ชุดโต๊ะเขียนแบบพร้อมอุปกรณ์	400	ชุด	4,423.25	1,769,300.00	1,051,810.00		717,490.00	สอบราคา	รอส่งมอบ	คณะสถาปัตยกรรมศาสตร์
กลุ่มที่ 5 รอเบิกจ่าย 8 รายการ					6,513,600.00	6,115,141.00	-	398,459.00			
1	ครุภัณฑ์ชุดทดลองอิเล็กทรอนิกกำลัง	1	ชุด	1,990,000.00	1,990,000.00	1,984,000.00		6,000.00	สอบราคา	รอเบิกจ่าย	คณะครุศาสตร์อุตสาหกรรม
2	เครื่องพ่นไฟแต่งหน้าอาหาร	3	เครื่อง	1,300.00	3,900.00	3,900.00		-	สอบราคา	รอเบิกจ่าย	คณะเทคโนโลยีคหกรรมศาสตร์
3	ครุภัณฑ์ชุดคอมพิวเตอร์สำหรับงานออกแบบในงาน	1	ชุด	27,900.00	27,900.00	27,900.00		-	สอบราคา	รอเบิกจ่าย	คณะเทคโนโลยีคหกรรมศาสตร์
4	เครื่องทำเข็มกลัด Magic Button	3	เครื่อง	10,600.00	31,800.00	31,779.00		21.00	สอบราคา	รอเบิกจ่าย	คณะเทคโนโลยีคหกรรมศาสตร์
5	เตาสำหรับวัดสมบัติทางไฟฟ้า	1	ชุด	1,500,000.00	1,500,000.00	1,493,720.00		6,280.00	สอบราคา	รอเบิกจ่าย	คณะวิทยาศาสตร์และเทคโนโลยี
6	ครุภัณฑ์ชุดเครื่องวัดหมู่ฟังก์ชันของโมเลกุลจากสมุนไพร	1	ชุด	1,500,000.00	1,500,000.00	1,499,926.00		74.00	สอบราคา	รอเบิกจ่าย	คณะวิทยาศาสตร์และเทคโนโลยี
7	เก้าอี้ฟังคำบรรยายในห้องประชุมแบบมีที่รองเขียน	120	ตัว	6,000.00	720,000.00	383,916.00		336,084.00	สอบราคา	รอเบิกจ่าย	คณะวิทยาศาสตร์และเทคโนโลยี
8	เครื่องปรับอากาศ แบบแยกส่วน ชนิดตั้งพื้นหรือ	20	เครื่อง	37,000.00	740,000.00	690,000.00		50,000.00	สอบราคา	รอเบิกจ่าย	คณะสถาปัตยกรรมศาสตร์

ตารางแสดงสถานะการดำเนินงานการจัดซื้อครุภัณฑ์ งบประมาณรายจ่าย โครงการตามมาตรการกระตุ้นเศรษฐกิจในระยะ 3 เดือนแรก ประจำปี 2559 (เพิ่มเติม)

ณ ไตรมาส 2 ระหว่างวันที่ 1 ตุลาคม 2558 -31 มีนาคม 2560

ที่	รายการ	จำนวน	หน่วยนับ	ราคาต่อหน่วย	งบประมาณ	การเบิกจ่าย (จำนวนเงิน)			จัดหาโดยวิธี	ขั้นตอนการปฏิบัติงาน	หน่วยงาน
						ลงนามสัญญา	เบิกจ่ายจริง	จำนวนเงินคงเหลือ			
กลุ่มที่ 6 เบิกจ่ายแล้ว 89 รายการ					36,657,500.00	-	36,239,670.86	417,829.14			
1	ชุดสาธิตและออกแบบจำลองเสมือนจริงระบบควบคุมอัตโนมัติ	1	ชุด	1,998,000.00	1,998,000.00		1,993,000.00	5,000.00	สอบราคา	เบิกจ่ายแล้ว	คณะครุศาสตร์อุตสาหกรรม
2	ครุภัณฑ์ชุดพลังงานไฟฟ้าแสงอาทิตย์	1	ชุด	1,980,000.00	1,980,000.00		1,977,360.00	2,640.00	สอบราคา	เบิกจ่ายแล้ว	คณะครุศาสตร์อุตสาหกรรม
3	ครุภัณฑ์ชุดปฏิบัติการสตรีมศึกษา (STEAM Education)	1	ชุด	1,696,300.00	1,696,300.00		1,690,000.00	6,300.00	สอบราคา	เบิกจ่ายแล้ว	คณะครุศาสตร์อุตสาหกรรม
4	ครุภัณฑ์สตูดิโอถ่ายภาพอัจฉริยะ	1	ชุด	1,400,000.00	1,400,000.00		1,396,350.00	3,650.00	สอบราคา	เบิกจ่ายแล้ว	คณะครุศาสตร์อุตสาหกรรม
5	ครุภัณฑ์ชุดเครื่องมือวัดพื้นฐานห้องปฏิบัติการวงจรไฟฟ้า	1	ชุด	302,500.00	302,500.00		302,500.00	-	สอบราคา	เบิกจ่ายแล้ว	คณะครุศาสตร์อุตสาหกรรม
6	เครื่องทดสอบความแข็งในหน่วยร็อคเวล	1	ชุด	448,200.00	448,200.00		448,200.00	-	สอบราคา	เบิกจ่ายแล้ว	คณะครุศาสตร์อุตสาหกรรม
7	กระดานกระจกพร้อมไฟส่องสว่าง และที่วางปากกา	4	ชุด	46,500.00	186,000.00		186,000.00	-	สอบราคา	เบิกจ่ายแล้ว	คณะครุศาสตร์อุตสาหกรรม
8	โทรทัศน์ แอล อี ดี (LED TV) ขนาด 55 นิ้ว	4	ชุด	32,000.00	128,000.00		128,000.00	-	สอบราคา	เบิกจ่ายแล้ว	คณะครุศาสตร์อุตสาหกรรม
9	ครุภัณฑ์ชุดประกาศขยายเสียงโรงเรียนสาธิตนวัตกรรม	1	ชุด	499,000.00	499,000.00		499,000.00	-	สอบราคา	เบิกจ่ายแล้ว	รร.สาธิตนวตกรรม
10	ครุภัณฑ์ชุดทดลองเทคโนโลยีและพลังงาน	1	ชุด	117,100.00	117,100.00		117,100.00	-	สอบราคา	เบิกจ่ายแล้ว	รร.สาธิตนวตกรรม
11	ครุภัณฑ์เสริมทักษะการงานอาชีพ	1	ชุด	123,900.00	123,900.00		123,900.00	-	สอบราคา	เบิกจ่ายแล้ว	รร.สาธิตนวตกรรม
12	ครุภัณฑ์พัฒนาศักยภาพคณิตศาสตร์สู่ความเป็นมืออาชีพ	1	ชุด	161,500.00	161,500.00		161,500.00	-	สอบราคา	เบิกจ่ายแล้ว	รร.สาธิตนวตกรรม
13	ครุภัณฑ์ชุดปฏิบัติการดนตรีสากล	1	ชุด	186,100.00	186,100.00		186,100.00	-	สอบราคา	เบิกจ่ายแล้ว	รร.สาธิตนวตกรรม
14	ครุภัณฑ์สำหรับจัดทำเอกสารสื่อการสอน	1	ชุด	402,000.00	402,000.00		402,000.00	-	สอบราคา	เบิกจ่ายแล้ว	รร.สาธิตนวตกรรม
15	ครุภัณฑ์เพื่อการบริหารจัดการ	1	ชุด	419,100.00	419,100.00		419,100.00	-	สอบราคา	เบิกจ่ายแล้ว	รร.สาธิตนวตกรรม
16	ครุภัณฑ์การเรียนรู้เทคโนโลยีดิจิทัล	1	ชุด	1,664,400.00	1,664,400.00		1,653,150.00	11,250.00	สอบราคา	เบิกจ่ายแล้ว	รร.สาธิตนวตกรรม
17	ครุภัณฑ์การเรียนรู้นวัตกรรม	1	ชุด	1,690,000.00	1,690,000.00		1,665,776.00	24,224.00	สอบราคา	เบิกจ่ายแล้ว	รร.สาธิตนวตกรรม
18	ครุภัณฑ์เตรียมความพร้อมสู่เทคโนโลยีอินเตอร์เน็ต	1	ชุด	1,730,000.00	1,730,000.00		1,712,321.00	17,679.00	สอบราคา	เบิกจ่ายแล้ว	รร.สาธิตนวตกรรม
19	ครุภัณฑ์การเรียนรู้นวัตกรรมด้วยเทคโนโลยีสมัยใหม่	1	ชุด	1,741,400.00	1,741,400.00		1,725,161.00	16,239.00	สอบราคา	เบิกจ่ายแล้ว	รร.สาธิตนวตกรรม
20	ครุภัณฑ์ประจำห้องเรียนรู้ทฤษฎีระบบสารสนเทศเพื่อการเกษตร	1	ชุด	1,985,000.00	1,985,000.00		1,981,500.00	3,500.00	สอบราคา	เบิกจ่ายแล้ว	คณะเทคโนโลยีการเกษตร
21	เครื่องปั๊มน้ำอัตโนมัติ	1	ชุด	10,000.00	10,000.00		9,800.00	200.00	สอบราคา	เบิกจ่ายแล้ว	คณะเทคโนโลยีการเกษตร
22	เครื่องเจียรไฟฟ้า	2	เครื่อง	5,000.00	10,000.00		10,000.00	-	สอบราคา	เบิกจ่ายแล้ว	คณะเทคโนโลยีการเกษตร
23	เครื่องวัดความเค็มของดิน	1	ชุด	11,400.00	11,400.00		11,400.00	-	สอบราคา	เบิกจ่ายแล้ว	คณะเทคโนโลยีการเกษตร
24	เครื่องกรองน้ำระบบรีเวอร์สออสโมซีส	1	เครื่อง	12,200.00	12,200.00		12,198.00	2.00	สอบราคา	เบิกจ่ายแล้ว	คณะเทคโนโลยีการเกษตร
25	เครื่องสเตอริไรเซอร์	1	เครื่อง	19,300.00	19,300.00		19,260.00	40.00	สอบราคา	เบิกจ่ายแล้ว	คณะเทคโนโลยีการเกษตร
26	เครื่องวัดความเปรี้ยวในผลไม้แบบดิจิตอล	1	เครื่อง	16,300.00	16,300.00		16,264.00	36.00	สอบราคา	เบิกจ่ายแล้ว	คณะเทคโนโลยีการเกษตร
27	ตู้ฟักไข่บรรจุไข่ได้ 108 ฟอง (กลับไข่อัตโนมัติ)	1	ตู้	20,000.00	20,000.00		19,800.00	200.00	สอบราคา	เบิกจ่ายแล้ว	คณะเทคโนโลยีการเกษตร
28	เครื่องสูบน้ำ มอเตอร์ไฟฟ้า สูบน้ำได้ 1,500 ลิตรต่อนาที	1	เครื่อง	20,000.00	20,000.00		19,800.00	200.00	สอบราคา	เบิกจ่ายแล้ว	คณะเทคโนโลยีการเกษตร
29	เครื่องเชื่อมไฟฟ้า ระบบ Inverter	5	เครื่อง	5,600.00	28,000.00		28,000.00	-	สอบราคา	เบิกจ่ายแล้ว	คณะเทคโนโลยีการเกษตร
30	เครื่องนับโคโลนี	1	เครื่อง	35,300.00	35,300.00		35,203.00	97.00	สอบราคา	เบิกจ่ายแล้ว	คณะเทคโนโลยีการเกษตร
31	เครื่องผสมดินพร้อมมอเตอร์ไฟฟ้า	1	ชุด	45,000.00	45,000.00		44,800.00	200.00	สอบราคา	เบิกจ่ายแล้ว	คณะเทคโนโลยีการเกษตร
32	เครื่องกวนสารแบบ 10 ตำแหน่ง	1	เครื่อง	45,000.00	45,000.00		44,940.00	60.00	สอบราคา	เบิกจ่ายแล้ว	คณะเทคโนโลยีการเกษตร
33	ตู้เชื่อมไฟฟ้า	2	ชุด	25,000.00	50,000.00		50,000.00	-	สอบราคา	เบิกจ่ายแล้ว	คณะเทคโนโลยีการเกษตร
34	เครื่องชั่งทศนิยม 2 ตำแหน่ง	1	เครื่อง	41,700.00	41,700.00		41,700.00	-	สอบราคา	เบิกจ่ายแล้ว	คณะเทคโนโลยีการเกษตร
35	เครื่องผสมคอนกรีต ชนิดเหล็กหล่อ	1	ชุด	55,000.00	55,000.00		55,000.00	-	สอบราคา	เบิกจ่ายแล้ว	คณะเทคโนโลยีการเกษตร
36	ถังน้ำ แบบสแตนเลส ขนาดความจุ 2,500 ลิตร	8	ถัง	19,000.00	152,000.00		151,200.00	800.00	สอบราคา	เบิกจ่ายแล้ว	คณะเทคโนโลยีการเกษตร
37	พัดลมไอน้ำ	10	ตัว	21,400.00	214,000.00		214,000.00	-	สอบราคา	เบิกจ่ายแล้ว	คณะเทคโนโลยีการเกษตร

ตารางแสดงสถานะการดำเนินงานการจัดซื้อครุภัณฑ์ งบประมาณรายจ่าย โครงการตามมาตรการกระตุ้นเศรษฐกิจในระยะ 3 เดือนแรก ประจำปี 2559 (เพิ่มเติม)

ณ ไตรมาส 2 ระหว่างวันที่ 1 ตุลาคม 2558 -31 มีนาคม 2560

ที่	รายการ	จำนวน	หน่วยนับ	ราคาต่อหน่วย	งบประมาณ	การเบิกจ่าย (จำนวนเงิน)			จัดหาโดยวิธี	ขั้นตอนการปฏิบัติงาน	หน่วยงาน
						ลงนามสัญญา	เบิกจ่ายจริง	จำนวนเงินคงเหลือ			
38	กล้องวงจรปิด	20	ตัว	23,000.00	460,000.00		460,000.00	-	สอบราคา	เบิกจ่ายแล้ว	คณะเทคโนโลยีการเกษตร
39	เครื่องวัดสี	1	เครื่อง	500,000.00	500,000.00		499,636.50	363.50	สอบราคา	เบิกจ่ายแล้ว	คณะเทคโนโลยีการเกษตร
40	เครื่องอ่านผลอีไลซ่า	1	เครื่อง	600,000.00	600,000.00		599,735.00	265.00	สอบราคา	เบิกจ่ายแล้ว	คณะเทคโนโลยีการเกษตร
41	เครื่องปรับอากาศ แบบแยกส่วน ชนิดตั้งพื้นหรือชนิดแขวนขนาด 40,000 บีทียู	12	เครื่อง	48,000.00	576,000.00		564,000.00	12,000.00	สอบราคา	เบิกจ่ายแล้ว	คณะเทคโนโลยีการเกษตร
42	เครื่องทำน้ำบริสุทธิ์	1	เครื่อง	650,000.00	650,000.00		649,918.00	82.00	สอบราคา	เบิกจ่ายแล้ว	คณะเทคโนโลยีการเกษตร
43	เครื่องเจาะสว่านแท่นตั้งพื้น	10	เครื่อง	38,500.00	385,000.00		384,999.91	0.09	สอบราคา	เบิกจ่ายแล้ว	คณะวิศวกรรมศาสตร์
44	ครุภัณฑ์ชุดทดลองอิเล็กทรอนิกส์กำลัง	1	ชุด	450,000.00	450,000.00		450,000.00	-	สอบราคา	เบิกจ่ายแล้ว	คณะวิศวกรรมศาสตร์
45	ครุภัณฑ์ชุดพิมพ์รูปลอกและเครื่องรีดความร้อน	1	ชุด	562,800.00	562,800.00		527,490.00	35,310.00	สอบราคา	เบิกจ่ายแล้ว	คณะวิศวกรรมศาสตร์
46	ครุภัณฑ์ชุดปฏิบัติงานบัดกรีระบบดิจิตอล	2	ชุด	347,850.00	695,700.00		690,150.00	5,550.00	สอบราคา	เบิกจ่ายแล้ว	คณะวิศวกรรมศาสตร์
47	เครื่องวัดค่าความดันไอน้ำมัน	1	เครื่อง	749,000.00	749,000.00		744,000.00	5,000.00	สอบราคา	เบิกจ่ายแล้ว	คณะวิศวกรรมศาสตร์
48	เครื่องปั๊มโลหะแบบกลไกทางกล	1	เครื่อง	823,900.00	823,900.00		730,000.00	93,900.00	สอบราคา	เบิกจ่ายแล้ว	คณะวิศวกรรมศาสตร์
49	เครื่องทดสอบการกัดกร่อนของวัสดุแบบพ่นละอองเกลือ	1	เครื่อง	876,300.00	876,300.00		872,300.00	4,000.00	สอบราคา	เบิกจ่ายแล้ว	คณะวิศวกรรมศาสตร์
50	เครื่องวัดสัญญาณความถี่ ขนาด 9 KHz – 3 GHz	1	ชุด	990,000.00	990,000.00		984,400.00	5,600.00	สอบราคา	เบิกจ่ายแล้ว	คณะวิศวกรรมศาสตร์
51	ครุภัณฑ์ชุดระบบนำเสนอภาพและเสียงสำหรับการเรียนการสอน	1	เครื่อง	1,799,800.00	1,799,800.00		1,798,000.00	1,800.00	สอบราคา	เบิกจ่ายแล้ว	คณะวิศวกรรมศาสตร์
52	เครื่องสูบน้ำ แบบหอยโข่ง เครื่องยนต์เบนซิน สูบน้ำได้ 1,100 ลิตรต่อนาที ขนาด 5 แรงม้า	1	เครื่อง	15,000.00	15,000.00		15,000.00	-	สอบราคา	เบิกจ่ายแล้ว	คณะวิศวกรรมศาสตร์
53	เครื่องสว่านเจาะกระแทก 750 วัตต์	1	ตัว	16,100.00	16,100.00		16,100.00	-	สอบราคา	เบิกจ่ายแล้ว	คณะวิศวกรรมศาสตร์
54	สว่านไร้สาย	1	ชุด	18,000.00	18,000.00		18,000.00	-	สอบราคา	เบิกจ่ายแล้ว	คณะวิศวกรรมศาสตร์
55	เครื่องสว่านเจาะกระแทก 1,100 วัตต์	1	ชุด	16,100.00	16,100.00		16,100.00	-	สอบราคา	เบิกจ่ายแล้ว	คณะวิศวกรรมศาสตร์
56	สว่านไขควงกระแทกไร้สาย	2	เครื่อง	7,750.00	15,500.00		15,500.00	-	สอบราคา	เบิกจ่ายแล้ว	คณะวิศวกรรมศาสตร์
57	เครื่องมัลติมีเดียโปรเจคเตอร์ ระดับ XGA	1	ชุด	33,000.00	33,000.00		33,000.00	-	สอบราคา	เบิกจ่ายแล้ว	คณะวิศวกรรมศาสตร์
58	ปั๊มลมลูกสูบแบบสายพาน	1	ชุด	35,000.00	35,000.00		35,000.00	-	สอบราคา	เบิกจ่ายแล้ว	คณะวิศวกรรมศาสตร์
59	ตู้เชื่อมไฟฟ้าระบบอินเวอร์เตอร์	1	เครื่อง	40,000.00	40,000.00		40,000.00	-	สอบราคา	เบิกจ่ายแล้ว	คณะวิศวกรรมศาสตร์
60	เลื่อยโซ่ยนต์	1	ชุด	44,000.00	44,000.00		44,000.00	-	สอบราคา	เบิกจ่ายแล้ว	คณะวิศวกรรมศาสตร์
61	เลื่อยยนต์ตัดแต่งทรงพุ่มไม้	1	ชุด	58,000.00	58,000.00		58,000.00	-	สอบราคา	เบิกจ่ายแล้ว	คณะวิศวกรรมศาสตร์
62	ปั๊มลม	1	ตู้	60,000.00	60,000.00		60,000.00	-	สอบราคา	เบิกจ่ายแล้ว	คณะวิศวกรรมศาสตร์
63	ปั๊มแช่ ขนาดไม่น้อยกว่า 1.8 แรงม้า	1	ชุด	78,000.00	78,000.00		78,000.00	-	สอบราคา	เบิกจ่ายแล้ว	คณะวิศวกรรมศาสตร์
64	เครื่องสกัดคอนกรีตไฟฟ้า	1	เครื่อง	80,000.00	80,000.00		80,000.00	-	สอบราคา	เบิกจ่ายแล้ว	คณะวิศวกรรมศาสตร์
65	เครื่องล้างท่ออุดตัน	1	เครื่อง	90,000.00	90,000.00		90,000.00	-	สอบราคา	เบิกจ่ายแล้ว	คณะวิศวกรรมศาสตร์
66	เครื่องสกัด Soxhlet	2	ชุด	4,300.00	8,600.00		8,560.00	40.00	สอบราคา	เบิกจ่ายแล้ว	คณะวิทยาศาสตร์และเทคโนโลยี
67	ตู้แช่แข็งแนวนอน ขนาด 10 คิว	1	ตู้	23,000.00	23,000.00		23,000.00	-	สอบราคา	เบิกจ่ายแล้ว	คณะวิทยาศาสตร์และเทคโนโลยี
68	ครุภัณฑ์ชุดสกัดสารผ่านเฟสของแข็ง SPE Vacuum Manifold Completed set	1	ชุด	33,200.00	33,200.00		33,200.00	-	สอบราคา	เบิกจ่ายแล้ว	คณะวิทยาศาสตร์และเทคโนโลยี
69	เครื่องวัดค่าDO pHและconductivity	1	เครื่อง	33,500.00	33,500.00		33,500.00	-	สอบราคา	เบิกจ่ายแล้ว	คณะวิทยาศาสตร์และเทคโนโลยี
70	ตู้แช่เย็น 2 ประตู ขนาด 23 คิว	1	ตู้	35,000.00	35,000.00		35,000.00	-	สอบราคา	เบิกจ่ายแล้ว	คณะวิทยาศาสตร์และเทคโนโลยี
71	เครื่องวัดออสซิลโลสโคป	1	เครื่อง	35,000.00	35,000.00		35,000.00	-	สอบราคา	เบิกจ่ายแล้ว	คณะวิทยาศาสตร์และเทคโนโลยี
72	เครื่องชั่งดิจิตอลแบบ 2 ตำแหน่ง	1	เครื่อง	41,700.00	41,700.00		41,697.00	3.00	สอบราคา	เบิกจ่ายแล้ว	คณะวิทยาศาสตร์และเทคโนโลยี
73	เครื่องชั่งดิจิตอลแบบ 4 ตำแหน่ง	1	เครื่อง	54,600.00	54,600.00		54,570.00	30.00	สอบราคา	เบิกจ่ายแล้ว	คณะวิทยาศาสตร์และเทคโนโลยี
74	เครื่องวัดความเป็นกรดเป็นด่าง แบบตั้งโต๊ะ	2	เครื่อง	22,000.00	44,000.00		43,998.40	1.60	สอบราคา	เบิกจ่ายแล้ว	คณะวิทยาศาสตร์และเทคโนโลยี
75	เครื่องซีลสูญญากาศ	2	เครื่อง	33,700.00	67,400.00		50,000.00	17,400.00	สอบราคา	เบิกจ่ายแล้ว	คณะวิทยาศาสตร์และเทคโนโลยี
76	เตาสังเคราะห์	1	ชุด	166,900.00	166,900.00		166,900.00	-	สอบราคา	เบิกจ่ายแล้ว	คณะวิทยาศาสตร์และเทคโนโลยี

ตารางแสดงสถานะการดำเนินงานการจัดซื้อครุภัณฑ์ งบประมาณรายจ่าย โครงการตามมาตรการกระตุ้นเศรษฐกิจในระยะ 3 เดือนแรก ประจำปี 2559 (เพิ่มเติม)

ณ ไตรมาส 2 ระหว่างวันที่ 1 ตุลาคม 2558 -31 มีนาคม 2560

ที่	รายการ	จำนวน	หน่วยนับ	ราคาต่อหน่วย	งบประมาณ	การเบิกจ่าย (จำนวนเงิน)			จัดหาโดยวิธี	ขั้นตอนการปฏิบัติงาน	หน่วยงาน
						ลงนามสัญญา	เบิกจ่ายจริง	จำนวนเงินคงเหลือ			
77	ครุภัณฑ์ชุดวิเคราะห์ข้อมูลอุทกศาสตร์ฟิสิกส์	1	ชุด	181,900.00	181,900.00		181,900.00	-	สอบราคา	เบิกจ่ายแล้ว	คณะวิทยาศาสตร์และเทคโนโลยี
78	เครื่องระเหยสารตัวอย่างโดยการกลั่น (rotary evaporator)	1	เครื่อง	190,000.00	190,000.00		190,000.00	-	สอบราคา	เบิกจ่ายแล้ว	คณะวิทยาศาสตร์และเทคโนโลยี
79	ครุภัณฑ์สำนักงานประจำห้องคลินิกสถิติ	1	ชุด	200,000.00	200,000.00		199,999.05	0.95	สอบราคา	เบิกจ่ายแล้ว	คณะวิทยาศาสตร์และเทคโนโลยี
80	ครุภัณฑ์ชุดปฏิบัติการวิชามัลติมีเดีย	1	ชุด	200,000.00	200,000.00		199,876.00	124.00	สอบราคา	เบิกจ่ายแล้ว	คณะวิทยาศาสตร์และเทคโนโลยี
81	ตู้บ่มเชื้อพร้อมถาดเขย่าแบบควบคุมอุณหภูมิ	1	ตู้	270,000.00	270,000.00		270,000.00	-	สอบราคา	เบิกจ่ายแล้ว	คณะวิทยาศาสตร์และเทคโนโลยี
82	ครุภัณฑ์ชุดตรวจสอบเอกลักษณ์สารชีวโมเลกุล	1	ชุด	290,900.00	290,900.00		250,000.00	40,900.00	สอบราคา	เบิกจ่ายแล้ว	คณะวิทยาศาสตร์และเทคโนโลยี
83	เครื่องมือใช้วิเคราะห์ชนิดลักษณะโครงสร้างของประชากรแบคทีเรีย, เชื้อรา, และสาหร่าย	1	เครื่อง	402,300.00	402,300.00		402,300.00	-	สอบราคา	เบิกจ่ายแล้ว	คณะวิทยาศาสตร์และเทคโนโลยี
84	ตู้ปลอดเชื้อ Biological Safety Cabinet Class II Type A2	1	เครื่อง	406,600.00	406,600.00		400,000.00	6,600.00	สอบราคา	เบิกจ่ายแล้ว	คณะวิทยาศาสตร์และเทคโนโลยี
85	ครุภัณฑ์ชุดเครื่องระบุพิกัดตำแหน่งด้วยสัญญาณดาวเทียม (GNSS)	1	ชุด	963,000.00	963,000.00		952,300.00	10,700.00	สอบราคา	เบิกจ่ายแล้ว	คณะวิทยาศาสตร์และเทคโนโลยี
86	เก้าอี้ห้องปฏิบัติการ สำหรับนักศึกษา	120	ตัว	2,325.00	279,000.00		211,860.00	67,140.00	สอบราคา	เบิกจ่ายแล้ว	คณะสถาปัตยกรรมศาสตร์
87	บอร์ดนำเสนอผลงาน	18	ชุด	20,000.00	360,000.00		344,754.00	15,246.00	สอบราคา	เบิกจ่ายแล้ว	คณะสถาปัตยกรรมศาสตร์
88	ครุภัณฑ์เพื่อการเรียนการสอนด้านแพทย์ทางเลือก	1	ชุด	1,950,000.00	1,950,000.00		1,946,544.00	3,456.00	สอบราคา	เบิกจ่ายแล้ว	วิทยาลัยการแพทย์แผนไทย
89	เครื่องสแกนลายนิ้วมือ/ใบหน้า พร้อมโปรแกรมบันทึกข้อมูล	2	ชุด	30,000.00	60,000.00		60,000.00	-	สอบราคา	เบิกจ่ายแล้ว	วิทยาลัยการแพทย์แผนไทย

ตารางแสดงสถานะการดำเนินงานรายการก่อสร้าง งบประมาณรายจ่าย งบลงทุนตามมาตรการกระตุ้นการลงทุนขนาดเล็กของรัฐบาล ประจำปี 2559 (เพิ่มเติม)

ณ ไตรมาส 2 ระหว่างวันที่ 1 ตุลาคม 2558 -31 มีนาคม 2560

ที่	รายการ	จำนวน	หน่วยนับ	ราคาต่อหน่วย	งบประมาณ	การเบิกจ่าย (จำนวนเงิน)			จัดหาโดยวิธี	ขั้นตอนการปฏิบัติงาน	หน่วยงาน
						ลงนามสัญญา	เบิกจ่ายจริง	จำนวนเงินคงเหลือ			
ค่าปรับปรุงอาคารการศึกษาและสิ่งก่อสร้างประกอบรวมทั้งสิ้น (รายการก่อสร้างปีเดียว)					25,637,600.00	17,031,488.95	1,382,356.89	7,223,754.16			
1	ปรับปรุงระบบไฟส่องสว่าง	1	งาน	1,997,800.00	1,997,800.00	1,275,860.00		721,940.00	สอบราคา	รอเบิกจ่าย	กองอาคารสถานที่
2	ปรับปรุงถนนทางเข้าสระว่ายน้ำ	1	งาน	1,988,700.00	1,988,700.00	1,495,000.00		493,700.00	สอบราคา	รอเบิกจ่าย	กองอาคารสถานที่
3	ปรับปรุงทาสีอาคารบ้านพักสวัสดิการ	1	งาน	1,956,200.00	1,956,200.00	834,564.50		1,121,635.50	สอบราคา	รอเบิกจ่าย	กองอาคารสถานที่
4	ทาสีอาคารนาฏศิลป์และดุริยางค์	1	งาน	1,840,100.00	1,840,100.00	837,243.00		1,002,857.00	สอบราคา	รอเบิกจ่าย	กองอาคารสถานที่
5	ปรับปรุงระบบจ่ายกำลังไฟฟ้าให้กับระบบสูบน้ำดิบ อาคารจักรกลหนักและอาคารภูมิทัศน์	1	งาน	1,432,200.00	1,432,200.00	-	812,443.00	619,757.00	สอบราคา	เบิกจ่ายแล้ว	กองอาคารสถานที่
6	ปรับปรุงลานจอดรถคณะวิทยาศาสตร์และเทคโนโลยี และลานจอดรถรถจักรยานยนต์	1	งาน	1,422,700.00	1,422,700.00	1,120,000.00		302,700.00	สอบราคา	รอเบิกจ่าย	กองอาคารสถานที่
7	ปรับปรุงตีเส้นจราจร	1	งาน	1,300,200.00	1,300,200.00	899,998.00		400,202.00	สอบราคา	รอเบิกจ่าย	กองอาคารสถานที่
8	ทาสีอาคารเรียนคณะเทคโนโลยีคหกรรมศาสตร์	1	งาน	1,096,800.00	1,096,800.00	445,205.60		651,594.40	สอบราคา	รอส่งมอบ	กองอาคารสถานที่
9	ปรับปรุงพื้นที่ลานจอดรถนาฏศิลป์	1	งาน	1,056,000.00	1,056,000.00	906,185.82		149,814.18	สอบราคา	รอเบิกจ่าย	กองอาคารสถานที่
10	ปรับปรุงถนนทางเข้าสถาบันวิจัยเคมี	1	งาน	1,083,800.00	1,083,800.00	884,709.15		199,090.85	สอบราคา	ก่อสร้างตามสัญญา	กองอาคารสถานที่
11	ปรับปรุงภูมิทัศน์โรงเรียนสาธิตนวัตกรรมมหาวิทยาลัยเทคโนโลยีราชมงคลธัญบุรี	1	งาน	1,001,600.00	1,001,600.00	842,405.30		159,194.70	สอบราคา	บอกเลิกสัญญา	กองอาคารสถานที่
12	ปรับปรุงทางเท้าพร้อมหลังคา	1	งาน	993,300.00	993,300.00	900,000.00		93,300.00	สอบราคา	เร่งรัดก่อสร้าง มีค่าปรับ	กองอาคารสถานที่
13	บ่อตกตะกอน	1	งาน	988,900.00	988,900.00	825,956.89		162,943.11	สอบราคา	เร่งรัดก่อสร้าง มีค่าปรับ	กองอาคารสถานที่
14	ทาสีอาคารเก็บวัสดุอุปกรณ์ไฟฟ้า กองอาคารสถานที่	1	งาน	123,200.00	123,200.00	-	120,214.50	2,985.50	สอบราคา	เบิกจ่ายแล้ว	กองอาคารสถานที่
15	ปรับปรุงอาคารวิทยาลัยการแพทย์แผนไทย	1	งาน	450,600.00	450,600.00	-	449,699.39	900.61	สอบราคา	เบิกจ่ายแล้ว	กองอาคารสถานที่
16	ปรับปรุงขอบสระเก็บน้ำป้องกันฐานรากอาคารสัตวรักษ์	1	งาน	1,994,600.00	1,970,900.00	1,740,000.00		230,900.00	สอบราคา	รอส่งมอบ	คณะเทคโนโลยีการเกษตร
17	ก่อสร้างสนามวอลเลย์บอล	1	งาน	1,919,900.00	1,919,900.00	1,219,000.00		700,900.00	สอบราคา	เร่งรัดก่อสร้าง มีค่าปรับ	คณะเทคโนโลยีการเกษตร
18	ก่อสร้างท่อระบายน้ำและลานจอดรถ	1	งาน	1,035,800.00	1,035,800.00	970,000.00		65,800.00	สอบราคา	รอส่งมอบ	คณะเทคโนโลยีการเกษตร
19	ปรับปรุงถนนทางเข้าสาขาประมง	1	งาน	668,100.00	668,100.00	529,000.00		139,100.00	สอบราคา	รอส่งมอบ	คณะเทคโนโลยีการเกษตร
20	ปรับปรุงระบบไฟฟ้าห้องเรียนและห้องพักอาจารย์สาขาวิทยาศาสตร์และเทคโนโลยีการอาหาร	1	งาน	497,200.00	497,200.00	496,159.71		1,040.29	สอบราคา	รอเบิกจ่าย	คณะเทคโนโลยีการเกษตร
21	ก่อสร้างอาคารเพาะชำ	1	งาน	407,100.00	407,100.00	404,815.78		2,284.22	สอบราคา	รอเบิกจ่าย	คณะเทคโนโลยีการเกษตร
22	ปรับปรุงอาคารการผลิตพืช	1	งาน	406,500.00	406,500.00	405,385.20		1,114.80	สอบราคา	รอเบิกจ่าย	คณะเทคโนโลยีการเกษตร

รายละเอียดการเบิกจ่ายงบประมาณรายจ่ายจำแนกตามคณะและหน่วยงาน

ข้อมูลจากระบบERP ณ วันที่ 1 เมษายน 2560

ผลการเบิกจ่ายงบประมาณจากระบบ ERP

คณะครุศาสตร์อุตสาหกรรม

ผลผลิต / งบรายจ่าย	งบประมาณที่ได้รับจัดสรร			ผลการเบิกจ่ายสะสม ณ						เบิกจ่าย	คงเหลือ	
				1 กพ. 60		1 มีค. 60		1 เมย. 60				
	งบประมาณตั้งต้น	ปรับปรุงงบประมาณ	งบประมาณสุทธิ	เบิกจ่ายรวมในสั่งซื้อ	เบิกจ่ายจริง	เบิกจ่ายรวมในสั่งซื้อ	เบิกจ่ายจริง	เบิกจ่ายรวมในสั่งซื้อ	เบิกจ่ายจริง	ร้อยละ	งบประมาณ	ร้อยละ
ผลผลิต บุคลากรภาครัฐ	36,392,400	-	36,392,400	9,230,097	9,230,097	15,664,028	12,467,497	21,654,228	18,628,288	59.50	14,738,172.14	40.50
1. งบบุคลากร	35,878,600	-	35,878,600	9,222,836.66	9,222,836.66	15,654,426.66	12,458,316.66	21,642,706.66	18,616,766.66	60.32	14,235,893.34	39.68
1.1 เงินเดือน	34,535,900		34,535,900	8,856,856.66	8,856,856.66	15,110,076.66	11,983,466.66	20,919,986.66	17,963,546.66	60.57	13,615,913.34	39.43
1.2 ค่าจ้างประจำ	847,600		847,600	208,500.00	208,500.00	347,500.00	278,000.00	486,500.00	417,000.00	57.40	361,100.00	42.60
1.3 ค่าจ้างชั่วคราว	-		-							#DIV/0!	-	#DIV/0!
1.4 พนักงานราชการ	495,100		495,100	157,480.00	157,480.00	196,850.00	196,850.00	236,220.00	236,220.00	47.71	258,880.00	52.29
2. งบดำเนินงาน	513,800	-	513,800	7,261	7,261	9,601	9,181	11,521	11,521	2.24	502,278.80	97.76
2.1 ค่าตอบแทน	488,400	-	488,400	1,260.60	1,260.60	2,101.00	1,680.80	2,521.20	2,521.20	0.52	485,878.80	99.48
- *เงินประจำตำแหน่งผู้บริหาร*	*338,200*		338,200	-	-	-	-	-	-	-	338,200.00	100.00
- *ค่าตอบแทนพิเศษข้าราชการที่ได้รับเงินเดือนเต็มขั้น*	*129,600*		129,600	-	-	-	-	-	-	-	129,600.00	100.00
- *ค่าตอบแทนพิเศษลูกจ้างประจำที่ได้รับค่าจ้างเต็มขั้น*	*20,600*		20,600	1,260.60	1,260.60	2,101.00	1,680.80	2,521.20	2,521.20	12.24	18,078.80	87.76
2.2 ค่าใช้สอย	25,400	-	25,400	6,000.00	6,000.00	7,500.00	7,500.00	9,000.00	9,000.00	35.43	16,400.00	64.57
- *ค่าประกันสังคม*	*25,400*		25,400	6,000.00	6,000.00	7,500.00	7,500.00	9,000.00	9,000.00	35.43	16,400.00	64.57
ผลผลิต วิทย์	19,031,000	231,900	19,262,900	11,846,456	173,589	15,456,449	1,016,333	15,857,367	1,790,538	82.32	3,405,533.39	17.68
1. งบดำเนินงาน	6,489,300	-	6,489,300	3,981,452	173,589	4,706,445	1,006,333	5,107,363	1,780,538	78.70	1,381,937.39	21.30
2.1 ค่าตอบแทน	2,030,800	- 910,000	1,120,800	868,875	-	1,115,625	39,375	1,115,625	317,625	99.54	5,175.00	0.46
- *ค่าตอบแทนอื่นๆ*	*2,030,800*	- 910,000.00	1,120,800	868,875.00	-	1,115,625.00	39,375.00	1,115,625.00	317,625.00	99.54	5,175.00	0.46
2.2 ค่าใช้สอย	735,900	910,000	1,645,900	1,640,040	780	1,640,490	273,990	1,640,490	547,650	99.67	5,410.00	0.33
- *ค่าใช้สอยอื่นๆ*	*735,900*	910,000	1,645,900	1,640,040.00	780.00	1,640,490.00	273,990.00	1,640,490.00	547,650.00	99.67	5,410.00	0.33
2.3 ค่าวัสดุ	3,722,600	-	3,722,600	1,472,537	172,809	1,950,330	692,968	2,351,248	915,263	63.16	1,371,352.39	36.84
- *วัสดุการศึกษา*	*3,026,800*		3,026,800	1,134,302.10	148,734.28	1,558,888.24	381,820.62	1,759,805.52	589,927.06	58.14	1,266,994.48	41.86
- *วัสดุอื่นๆ*	*695,800*		695,800	338,235.10	24,075.00	391,441.92	311,147.40	591,442.09	325,335.60	85.00	104,357.91	15.00
2.4 ค่าสาธารณูปโภค			-							#DIV/0!	-	#DIV/0!
3. งบลงทุน	10,936,000	-	10,936,000	7,865,004	-	10,740,004	-	10,740,004	-	98.21	195,996.00	1.79
ค่าครุภัณฑ์	7,936,000	-	7,936,000	7,865,004	-	7,865,004	-	7,865,004	-	99.11	70,996.00	0.89
1 ครุภัณฑ์ชุดปฏิบัติการสอน	491,600		491,600	490,060.00		490,060.00	-	490,060.00	-	99.69	1,540.00	0.31
2 ครุภัณฑ์ชุดทดลองวงจรไฟฟ้า และเครื่องมือวัด	700,000		700,000	698,924.00	-	698,924.00	-	698,924.00	-	99.85	1,076.00	0.15
3 ครุภัณฑ์ชุดทดลองปฏิบัติการเทคโนโลยีการสื่อสารแอนาล็อคและดิจิทัล	800,000		800,000	799,290.00	-	799,290.00	-	799,290.00	-	99.91	710.00	0.09
4 ครุภัณฑ์ชุดศึกษาโครงสร้างจุลภาคของวัสดุ	698,900		698,900	696,000.00	-	696,000.00	-	696,000.00	-	99.59	2,900.00	0.41
5 เครื่องเจียระไนราบขนาด 250x500 มิลลิเมตร	700,000		700,000	678,000.00	-	678,000.00	-	678,000.00	-	96.86	22,000.00	3.14
6 ครุภัณฑ์ชุดฝึกปฏิบัติวงจรไมโครโปรเซสเซอร์และไมโครคอนโทรลเลอร์	700,000		700,000	699,780.00	-	699,780.00	-	699,780.00	-	99.97	220.00	0.03

ผลการเบิกจ่ายงบประมาณจากระบบ ERP

คณะครุศาสตร์อุตสาหกรรม

	ผลผลิต / งบรายจ่าย	งบประมาณที่ได้รับจัดสรร			ผลการเบิกจ่ายสะสม ณ						เบิกจ่าย	คงเหลือ	
					1 กพ. 60		1 มีค. 60		1 เมย. 60				
		งบประมาณตั้งต้น	ปรับปรุงงบประมาณ	งบประมาณสุทธิ	เบิกจ่ายรวมในสั่งซื้อ	เบิกจ่ายจริง	เบิกจ่ายรวมในสั่งซื้อ	เบิกจ่ายจริง	เบิกจ่ายรวมในสั่งซื้อ	เบิกจ่ายจริง	ร้อยละ	งบประมาณ	ร้อยละ
7	ครุภัณฑ์ระบบควบคุมหุ่นยนต์ในงานวิศวกรรมเมคค	700,000		700,000	697,500.00	-	697,500.00	-	697,500.00	-	99.64	2,500.00	0.36
8	ครุภัณฑ์ชุดสตูดิโอถ่ายภาพ	1,400,000		1,400,000	1,369,350.00	-	1,369,350.00	-	1,369,350.00	-	97.81	30,650.00	2.19
9	ครุภัณฑ์ชุดปฏิบัติการเพื่อการสืบค้น และนำเสนออ	45,500		45,500	45,500.00	-	45,500.00	-	45,500.00	-	100.00	-	-
10	หุ่นยนต์เชื่อมอัตโนมัติ	1,700,000		1,700,000	1,690,600.00	-	1,690,600.00	-	1,690,600.00	-	99.45	9,400.00	0.55
	ค่าที่ดินและสิ่งก่อสร้าง	3,000,000	-	3,000,000	-		2,875,000		2,875,000		95.83	125,000.00	4.17
1	ปรับปรุงอาคารศึกษาศาสตร์ 2 พร้อมครุภัณฑ์	3,000,000		3,000,000	-	-	2,875,000.00	-	2,875,000.00	-	95.83	125,000.00	4.17
4. งบเงินอุดหนุน		43,000	-	43,000	-	-	10,000	10,000	10,000	10,000	23.26	33,000.00	76.74
4.1	เงินอุดหนุนค่าสมาชิกสภาคณบดีคณะครุศาสตร์และศึกษาศาสตร์แห่งประเทศไทย	10,000.00		10,000.00	-	-	10,000.00	10,000.00	10,000.00	10,000.00	100.00	-	-
4.2	เงินอุดหนุนค่าสมาชิกสมาคมระดับภูมิภาคเพื่อพัฒนาครูอาชีวศึกษาในภูมิภาคเอเชียตะวันออกและเอเชียตะวันออกเฉียงใต้	33,000.00		33,000.00	-	-	-	-	-	-	-	33,000.00	100.00
5. งบรายจ่ายอื่น		1,562,700	231,900	1,794,600	-	-	-	-	-	-	-	1,794,600.00	100.00
ค่าใช้จ่ายพัฒนาคุณภาพการจัดการศึกษา		1,412,700	- 16,000	1,396,700							-	1,396,700.00	100.00
	ยุทธศาสตร์ที่ 1 : Hands On	290,000	-	290,000	-		147,899.02		147,899.02		51.00	142,100.98	49.00
1	โครงการพัฒนาหลักสูตรศึกษาศาสตรบัณฑิต สาขาวิชาเทคโนโลยีสารสนเทศการศึกษา (หลักสูตรปรับปรุง พ.ศ.2560)	70,000		70,000	-	-	-	-			-	70,000.00	100.00
2	โครงการพัฒนาหลักสูตรปรัชญาดุษฎีบัณฑิต สาขาวิชาเทคนิคศึกษา (หลักสูตรปรับปรุง พ.ศ.2560)	70,000		70,000	-	-	-	-			-	70,000.00	100.00
3	โครงการอบรมเชิงปฏิบัติการเพื่อพัฒนาสมรรถนะครูมืออาชีพ	150,000		150,000	-	-	147,899.02	-	147,899.02	147,899.02	98.60	2,100.98	1.40
	ยุทธศาสตร์ที่ 3 : Internationalization	168,700	-	168,700	-		-		-		-	168,700.00	100.00
1	โครงการประชุมวิชาการนานาชาติด้านนวัตกรรมทางการศึกษาและเทคโนโลยีประจำปี 2560 (International Symposium on Innovative Education and Technology (ISIET) 2017	168,700		168,700	-	-	-	-	-	-	-	168,700.00	100.00
	ยุทธศาสตร์ที่ 4 : Modern Management	954,000	- 16,000	938,000	-	-	17,559	-	17,559	6,000	1.87	920,440.90	98.13
1	โครงการพัฒนาศักยภาพบุคลากรคณะครุศาสตร์อุตสาหกรรม	894,000	-36,000.00	858,000	-	-	-	-	-	-	-	858,000.00	100.00
2	โครงการติดตามและพัฒนากลไกระบบประกันความเสี่ยง และการจัดการความรู้ คณะครุศาสตร์อุตสาหกรรม	60,000		60,000	-	-	-	-	-	-	-	60,000.00	100.00

ผลการเบิกจ่ายงบประมาณจากระบบ ERP

คณะครุศาสตร์อุตสาหกรรม

ผลผลิต / งบรายจ่าย	งบประมาณที่ได้รับจัดสรร			ผลการเบิกจ่ายสะสม ณ						เบิกจ่าย	คงเหลือ	
				1 กพ. 60		1 มีค. 60		1 เมย. 60				
	งบประมาณตั้งต้น	ปรับปรุงงบประมาณ	งบประมาณสุทธิ	เบิกจ่ายรวมในสั่งซื้อ	เบิกจ่ายจริง	เบิกจ่ายรวมในสั่งซื้อ	เบิกจ่ายจริง	เบิกจ่ายรวมในสั่งซื้อ	เบิกจ่ายจริง	ร้อยละ	งบประมาณ	ร้อยละ
3 โครงการประเมินผลการจัดงานวันสถาปนามหาวิทยาลัยเทคโนโลยีราชมงคลธัญบุรี		20,000	20,000	-	-	17,559.10	-	17,559.10	6,000.00	87.80	2,440.90	12.20
ค่าใช้จ่ายอนุรักษ์พันธุกรรมพืชอันเนื่องมาจากพระราชดำริ	150,000	-	150,000							-	150,000.00	100.00
1 โครงการกิจกรรมสร้างจิตสำนึกในการอนุรักษ์พันธ์ข้าว จังหวัดปทุมธานี	150,000		150,000	-	-	-	-	-	-	-	150,000.00	100.00
ค่าใช้จ่ายพัฒนาศักยภาพบุคลากรเพื่อรองรับการเป็นประชาคม	-	247,900	247,900							-	247,900.00	100.00
1 โครงการพัฒนาทักษะภาษาอังกฤษสำหรับบุคลากรสายวิชาการคณะครุศาสตร์อุตสาหกรรม		247,900	247,900	-	-	-	-	-	-	-	247,900.00	100.00
ผลผลิต ผลงานการให้บริการวิชาการ	159,000	349,000	508,000	5,600	-	155,006	-	155,006	41,300	30.51	352,994.37	69.49
งบรายจ่ายอื่น	159,000	349,000	508,000	5,600	-	155,006	-	155,006	41,300	30.51	352,994.37	69.49
ค่าใช้จ่ายการให้บริการวิชาการ	159,000	160,000	319,000	5,600	-	155,006	-	155,006	41,300	48.59	163,994.37	51.41
1 โครงการการฝึกอบรมเชิงปฏิบัติการเพื่อพัฒนาครูอาชีวะในประชาคมอาเซียนด้านการจัดการเรียนการสอนฐานสมรรถนะ กรณีศึกษา : สถาบันเทคโนโลยีกำปงเฌอเตียล	159,000		159,000	-	-	-	-	-	-	-	159,000.00	100.00
2 โครงการแสดงผลงานนักศึกษาและศูนย์ความเป็นเลิศทางวิชาการของคณะครุศาสตร์อุตสาหกรรม		100,000	100,000	-	-	96,905.75	-	96,905.75	-	96.91	3,094.25	3.09
3 โครงการการแข่งขันความเป็นเลิศในด้านการจัดการเรียนรู้และประกวดผลงานนวัตกรรมการจัดการเรียนรู้		30,000	30,000	2,800.00	-	28,600.00	-	28,600.00	25,800.00	95.33	1,400.00	4.67
4 โครงการประกวดแข่งขันทักษะการประยุกต์ด้านอิเล็กทรอนิกส์ระดับเยาวชน (มัธยมศึกษาตอนปลาย)		30,000	30,000	2,800.00	-	29,499.88	-	29,499.88	15,500.00	98.33	500.12	1.67
ค่าใช้จ่ายโครงการพัฒนาโรงเรียนเครือข่ายในพื้นที่ Area base	-	189,000	189,000	-	-	-	-	-	-	-	189,000.00	100.00
1 โครงการพัฒนาโรงเรียนเครือข่าย เรื่อง การพัฒนาเครื่องมือวัด		99,000	99,000	-	-	-	-	-	-	-	99,000.00	100.00
2 โครงการพัฒนาโรงเรียนเครือข่าย เรื่องลดเวลาเรียน เพิ่มเวลาเรียน		90,000	90,000	-	-	-	-	-	-	-	90,000.00	100.00
ผลผลิต ผลงานทำนุบำรุงศิลปวัฒนธรรม	71,300	-	71,300	-		-		-		-	71,300.00	100.00
งบรายจ่ายอื่น										#DIV/0!	-	#DIV/0!
1 โครงการถ่ายทอดความรู้ สำหรับปลูกจิตสำนึกและสืบสานศิลปวัฒนธรรมทุ่งรังสิตผ่านเทคโนโลยีการเรียนรู้	71,300		71,300	-	-	-	-	-	-	-	71,300.00	100.00

ผลการเบิกจ่ายงบประมาณจากระบบ ERP

คณะครุศาสตร์อุตสาหกรรม

ผลผลิต / งบรายจ่าย		งบประมาณที่ได้รับจัดสรร			ผลการเบิกจ่ายสะสม ณ						เบิกจ่าย	คงเหลือ	
					1 กพ. 60		1 มีค. 60		1 เมย. 60				
		งบประมาณตั้งต้น	ปรับปรุงงบประมาณ	งบประมาณสุทธิ	เบิกจ่ายรวมในสั่งซื้อ	เบิกจ่ายจริง	เบิกจ่ายรวมในสั่งซื้อ	เบิกจ่ายจริง	เบิกจ่ายรวมในสั่งซื้อ	เบิกจ่ายจริง	ร้อยละ	งบประมาณ	ร้อยละ
ผลผลิต วิจัยองค์ความรู้		90,800	-	90,800	-		-		-		-	90,800.00	100.00
งบรายจ่ายอื่น		90,800	-	90,800	-		-		-		-	90,800.00	100.00
ยุทธศาสตร์ที่ 2 : Research & Innovations													
1	โครงการพัฒนาศักยภาพนักวิจัยเชิงบูรณาการการศึกษา	33,400		33,400	-	-	-	-	-	-	-	33,400.00	100.00
2	โครงการพัฒนาศักยภาพนักวิจัยสู่ความเป็นเลิศตามยุทธศาสตร์	57,400		57,400	-	-	-	-	-	-	-	57,400.00	100.00
ผลผลิต วิจัยสะสมองค์ความรู้ที่มีศักยภาพ		15,372,010	400,000	15,772,010	15,137,370	12,337,370	15,137,370	14,737,370	15,597,970	15,197,970	98.90	174,040.00	1.10
1. งบเงินอุดหนุน		15,372,010	400,000	15,772,010	15,137,370	12,337,370	15,137,370	14,737,370	15,597,970	15,197,970	98.90	174,040.00	1.10
	การวิจัยประยุกต์	5,089,500	-	5,089,500	5,089,500	4,689,500	5,089,500	4,689,500	5,089,500	4,689,500	100.00	-	-
1	การพัฒนาตัวบ่งชี้มาตรฐานสมรรถนะครูระดับการศึกษาขั้นพื้นฐานในศตวรรษที่ 21	217,500		217,500.00	217,500.00	217,500.00	217,500.00	217,500.00	217,500.00	217,500.00	100.00	-	-
2	การวิเคราะห์ประสิทธิภาพเชิงนิเวศเศรษฐกิจอุตสาหกรรมพลังงาน และการประเมินตัวชี้วัดความสำเร็จการเป็นอุตสาหกรรมเชิงนิเวศ	1,295,000		1,295,000.00	1,295,000.00	1,295,000.00	1,295,000.00	1,295,000.00	1,295,000.00	1,295,000.00	100.00	-	-
3	การวิเคราะห์ความเชื่อมั่นในศักยภาพของตนเองด้านการวิจัยและกระบวนการสังคมประกิตทางการวิจัยในฐานะมูลเหตุของการทำวิจัยเพื่อพัฒนาการเรียนรู้ของนักศึกษาครู	400,000		400,000.00	400,000.00	400,000.00	400,000.00	400,000.00	400,000.00	400,000.00	100.00	-	-
4	หลักสูตรฝึกอบรม เรื่อง การพัฒนาหลักสูตร ด้านคุณธรรม วัฒนธรรม และภูมิปัญญาท้องถิ่น สำหรับครูประถมศึกษา	1,700,000		1,700,000.00	1,700,000.00	1,700,000.00	1,700,000.00	1,700,000.00	1,700,000.00	1,700,000.00	100.00	-	-
5	เฟสซิพอินเวอร์เตอร์แหล่งจ่ายแรงดันขณะนำกระแสเป็นศูนย์แบบปรับความถี่ในงานโหลดอนุกรมเรโซแนนซ์	300,000		300,000.00	300,000.00	300,000.00	300,000.00	300,000.00	300,000.00	300,000.00	100.00	-	-
6	การพัฒนารูปแบบการจัดการศึกษาทางเทคโนโลยีแบบการมีส่วนร่วมของภาคอุตสาหกรรมผู้ผลิตชิ้นส่วนยานยนต์	420,000		420,000.00	420,000.00	420,000.00	420,000.00	420,000.00	420,000.00	420,000.00	100.00	-	-
7	การพัฒนาระบบสมองกลฝังตัวสำหรับควบคุมแสงสว่างไฟถนนแบบอัจฉริยะ	400,000		400,000.00	400,000	-	400,000	-	400,000	-	100.00	-	-
8	การศึกษาปัจจัยที่มีผลต่อประสิทธิภาพการบำบัดฝุ่นและกลิ่น อุตสาหกรรมผลิตน้ำมันปาล์ม ของเครื่องกำจัดฝุ่นแบบคอคอด ชนิดแรงดันน้ำสูง	357,000		357,000.00	357,000.00	357,000.00	357,000.00	357,000.00	357,000.00	357,000.00	100.00	-	-

ผลการเบิกจ่ายงบประมาณจากระบบ ERP

คณะครุศาสตร์อุตสาหกรรม

	ผลผลิต / งบรายจ่าย	งบประมาณที่ได้รับจัดสรร			ผลการเบิกจ่ายสะสม ณ						เบิกจ่าย	คงเหลือ	
					1 กพ. 60		1 มีค. 60		1 เมย. 60				
		งบประมาณตั้งต้น	ปรับปรุงงบประมาณ	งบประมาณสุทธิ	เบิกจ่ายรวมในสั่งซื้อ	เบิกจ่ายจริง	เบิกจ่ายรวมในสั่งซื้อ	เบิกจ่ายจริง	เบิกจ่ายรวมในสั่งซื้อ	เบิกจ่ายจริง	ร้อยละ	งบประมาณ	ร้อยละ
	การวิจัยและพัฒนา	10,282,510	400,000	10,682,510	10,047,870	7,647,870	10,047,870	10,047,870	10,508,470	10,508,470	98.37	174,040.00	1.63
1	เครื่องบรรจุและปิดผนึกผลิตภัณฑ์ชุมชนน้ำพริกชนิดผงสำหรับพกพาสะดวกแบบ 4 ชิ้นย่อยในหนึ่งบรรจุภัณฑ์	441,000		441,000.00	441,000	441,000	441,000	441,000	441,000	441,000	100.00	-	-
2	การพัฒนารูปแบบการเรียนรู้ยูบิควิตัสเพื่อส่งเสริมวัฒนธรรมการอ่านสำหรับอุดมศึกษา	1,985,400		1,985,400.00	1,985,400	1,985,400	1,985,400	1,985,400	1,985,400	1,985,400	100.00	-	-
3	ผลกระทบของตัวแปรการเชื่อมต่อการหลอมละลายลึกของการเชื่อมฟลักซ์คอร์เหล็กกล้าความแข็งแรงสูงต่อฉากสำหรับงานเครื่องจักรกลหนัก	351,500		351,500.00	351,500	351,500	351,500	351,500	351,500	351,500	100.00	-	-
4	การสร้างเครื่องกรีดกก	113,190		113,190.00	113,190	113,190	113,190	113,190	113,190	113,190	100.00	-	-
5	เครื่องตรวจจับการชำรุดเสียหายล่วงหน้าแบบเครือข่ายสำหรับมอเตอร์ต้นกำลังของรถไฟความเร็วสูงโดยใช้เทคนิคการตรวจจับกระแส	560,000		560,000.00	560,000.00	560,000.00	560,000.00	560,000.00	560,000.00	560,000.00	100.00	-	-
6	คอนเวอร์เตอร์แหล่งจ่ายแรงดันชนิดเต็มบริดจ์ที่มีการควบคุมกระแสแบบปรับพัลส์อสมมาตรสำหรับสถานีชาร์จประจุแบตเตอรี่รถพลังงานไฟฟ้า	300,000		300,000.00	300,000.00	300,000.00	300,000.00	300,000.00	300,000.00	300,000.00	100.00	-	-
7	การพัฒนารูปแบบแมสซีฟโอเพนออนไลน์คอร์สเพื่อการเรียนรู้แบบยูบิควิตัสตามมาตรฐานคุณวุฒิระดับอุดมศึกษาแห่งชาติ	2,400,000		2,400,000.00	2,400,000	-	2,400,000	2,400,000	2,400,000	2,400,000	100.00	-	-
8	การศึกษาเชิงเปรียบเทียบวิธีทดสอบคุณภาพข้าวเปลือกความชื้นสูงแบบรวดเร็วด้วยคลื่นไมโครเวฟ อินฟราเรด และแสง	460,600		460,600.00	-	-	-	-	460,600.00	460,600.00	100.00	-	-
9	ต้นแบบเครื่องจักรกลบำบัดน้ำเสียแบบไร้บ่อบำบัดกรณีศึกษา: การประยุกต์ใช้งานด้านเกษตรกรรม	682,860		682,860.00	682,860	682,860	682,860	682,860	682,860	682,860	100.00	-	-
10	การพัฒนารูปแบบแอพพลิเคชันการเรียนรู้แบบเคลื่อนที่ เพื่อส่งเสริมทักษะการเรียนรู้ในศตวรรษที่ 21 สำหรับอุดมศึกษา	2,800,000		2,800,000.00	2,800,000	2,800,000	2,800,000	2,800,000	2,800,000	2,800,000	100.00	-	-
11	แผ่นความหนาแน่นต่ำจากหญ้าแฝก	74,980		74,980.00	74,980	74,980	74,980	74,980	74,980	74,980	100.00	-	-
12	การพัฒนาแผ่นความหนาแน่นต่ำจากหญ้าแฝกให้เป็นฉนวนดูดซับเสียง	112,980		112,980.00	112,980	112,980	112,980	112,980	112,980	112,980	100.00	-	-
13	การพัฒนารูปแบบการเรียนรู้ยูบิควิตัสเพื่อเสริมสร้างทักษะกระบวนการแก้ปัญหาสำหรับอุดมศึกษา		150,000	150,000.00	112,980	112,980	112,980	112,980	112,980	112,980	75.32	37,020.00	24.68
14	การพัฒนาชุดสมรรถนะด้าน ICT ของครูคอมพิวเตอร์ โดยใช้รูปแบบเมตริกซ์ (Matrix) เพื่อเชื่อมโยงการเรียนรู้และสมรรถนะของครูและผู้เรียนในระบบดิจิทัล		250,000	250,000.00	112,980	112,980	112,980	112,980	112,980	112,980	45.19	137,020.00	54.81
รวมทั้งสิ้น		71,116,510	980,900	72,097,410	36,219,523	21,741,057	46,412,852	28,221,200	53,264,570	35,658,096	73.88	18,832,839.90	26.12

ผลการเบิกจ่ายงบประมาณจากระบบ ERP

คณะเทคโนโลยีการเกษตร

ผลผลิต / งบรายจ่าย	งบประมาณที่ได้รับจัดสรร			ผลการเบิกจ่ายสะสม ณ						เบิกจ่าย	คงเหลือ	
				1 กพ. 60		1 มีค. 60		1 เมย. 60		ร้อยละ	งบประมาณ	ร้อยละ
	งบประมาณตั้งต้น	ปรับปรุงงบประมาณ	งบประมาณสุทธิ	เบิกจ่ายรวมในสั่งซื้อ	เบิกจ่ายจริง	เบิกจ่ายรวมในสั่งซื้อ	เบิกจ่ายจริง	เบิกจ่ายรวมในสั่งซื้อ	เบิกจ่ายจริง			
ผลผลิต บุคลากรภาครัฐ	32,193,300	480,000	32,673,300	8,610,001	8,610,001	14,134,759	11,464,813	19,232,641	16,667,371	58.86	13,440,659.32	41.14
1. งบบุคลากร	31,328,000	-	31,328,000	8,418,659.68	8,418,659.68	13,871,109.68	11,204,739.68	18,840,259.68	16,334,989.68	60.14	12,487,740.32	39.86
1.1 เงินเดือน	25,927,400		25,927,400	6,928,069.68	6,928,069.68	11,586,309.68	9,257,189.68	15,761,249.68	13,593,229.68	60.79	10,166,150.32	39.21
1.2 ค่าจ้างประจำ	3,910,200		3,910,200	1,011,750.00	1,011,750.00	1,686,250.00	1,349,000.00	2,360,750.00	2,023,500.00	60.37	1,549,450.00	39.63
1.3 ค่าจ้างชั่วคราว	-		-							#DIV/0!	-	#DIV/0!
1.4 พนักงานราชการ	1,490,400		1,490,400	478,840.00	478,840.00	598,550.00	598,550.00	718,260.00	718,260.00	48.19	772,140.00	51.81
2. งบดำเนินงาน	865,300	480,000	1,345,300	191,341	191,341	263,649	260,073	392,381	332,381	29.17	952,919.00	70.83
2.1 ค่าตอบแทน	769,500	480,000	1,249,500	170,728.00	170,728.00	237,880.00	234,304.00	361,456.00	301,456.00	28.93	888,044.00	71.07
- *เงินประจำตำแหน่งผู้บริหาร*	*593,900*		593,900	80,000.00	80,000.00	100,000.00	100,000.00	140,000.00	120,000.00	23.57	453,900.00	76.43
- *ค่าตอบแทนพิเศษข้าราชการที่ได้รับเงินเดือนเต็มขั้น*	*93,600*		93,600	-	-	-	-	-	-	-	93,600.00	100.00
- *ค่าตอบแทนพิเศษลูกจ้างประจำที่ได้รับค่าจ้างเต็มขั้น*	*82,000*		82,000	10,728.00	10,728.00	17,880.00	14,304.00	21,456.00	21,456.00	26.17	60,544.00	73.83
- *ค่าตอบแทนอื่นๆ*	-	480,000.00	480,000	80,000.00	80,000.00	120,000.00	120,000.00	200,000.00	160,000.00	41.67	280,000.00	58.33
2.2 ค่าใช้สอย	95,800	-	95,800	20,613.00	20,613.00	25,769.00	25,769.00	30,925.00	30,925.00	32.28	64,875.00	67.72
- *ค่าประกันสังคม*	*95,800*		95,800	20,613.00	20,613.00	25,769.00	25,769.00	30,925.00	30,925.00	32.28	64,875.00	67.72
ผลผลิต วิทย์	48,355,500	250,000	48,605,500	15,186,366	1,283,320	15,968,022	3,531,609	17,455,757	7,756,273	35.91	31,149,743.06	64.09
2. งบดำเนินงาน	6,409,000	-	6,409,000	4,370,738	252,320	5,041,566	981,209	5,837,630	1,260,870	91.08	571,370.06	8.92
2.1 ค่าตอบแทน	1,838,000	- 1,485,000	353,000	-	-	-	-	152,100.00	-	43.09	200,900.00	56.91
- *ค่าตอบแทนอื่นๆ*	*1,838,000*	- 1,485,000.00	353,000	-	-	-	-	152,100.00		43.09	200,900.00	56.91
2.2 ค่าใช้สอย	1,200,000	2,230,000	3,430,000	3,413,132.52	48,591.90	3,413,132.52	736,937.28	3,413,132.52	930,963.18	99.51	16,867.48	0.49
- *ค่าใช้สอยอื่นๆ*	*1,200,000*	2,230,000	3,430,000	3,413,132.52	48,591.90	3,413,132.52	736,937.28	3,413,132.52	930,963.18	99.51	16,867.48	0.49
2.3 ค่าวัสดุ	3,371,000	- 745,000	2,626,000	957,605.12	203,728.07	1,628,433.40	244,271.57	2,272,397.42	329,906.63	86.53	353,602.58	13.47
- *วัสดุการศึกษา*	*2,286,000*		2,286,000	840,619.15	167,742.10	1,502,574.37	208,285.60	2,146,538.39	240,047.60	93.90	139,461.61	6.10
- *วัสดุอื่นๆ*	*1,085,000*	- 745,000.00	340,000	116,985.97	35,985.97	125,859.03	35,985.97	125,859.03	89,859.03	37.02	214,140.97	62.98
2.4 ค่าสาธารณูปโภค			-							#DIV/0!	-	#DIV/0!
3. งบลงทุน	40,537,500	-	40,537,500	10,815,628	1,031,000	10,815,628	2,550,400	11,482,294	6,480,403	28.33	29,055,206.00	71.67
ค่าครุภัณฑ์	10,822,500	-	10,822,500	10,815,628	1,031,000	10,815,628	2,550,400	10,815,628	6,480,403	99.94	6,872.00	0.06
1 ครุภัณฑ์ชุดปฏิบัติการวิเคราะห์และควบคุมคุณภาพ	3,931,100		3,931,100	3,930,003.00	-	3,930,003.00	-	3,930,003.00	3,930,003.00	99.97	1,097.00	0.03
2 เครื่องคอมพิวเตอร์เพื่อการออกแบบและเขียนแบบภูมิทัศน์	1,520,000		1,520,000	1,519,400.00	-	1,519,400.00	1,519,400.00	1,519,400.00	1,519,400.00	99.96	600.00	0.04
3 ครุภัณฑ์ชุดปฏิบัติการรวมสาขาประมง	2,713,100		2,713,100	2,710,000.00	-	2,710,000.00	-	2,710,000.00	-	99.89	3,100.00	0.11
4 ครุภัณฑ์ชุดปฏิบัติการวิเคราะห์องค์ประกอบน้ำนมและผลิตภัณฑ์	511,000		511,000	510,925.00	-	510,925.00	-	510,925.00	-	99.99	75.00	0.01

ผลการเบิกจ่ายงบประมาณจากระบบ ERP

คณะเทคโนโลยีการเกษตร

	ผลผลิต / งบรายจ่าย	งบประมาณที่ได้รับจัดสรร			ผลการเบิกจ่ายสะสม ณ						เบิกจ่าย	คงเหลือ	
					1 กพ. 60		1 มีค. 60		1 เมย. 60		ร้อยละ	งบประมาณ	ร้อยละ
		งบประมาณตั้งต้น	ปรับปรุงงบประมาณ	งบประมาณสุทธิ	เบิกจ่ายรวมในสั่งซื้อ	เบิกจ่ายจริง	เบิกจ่ายรวมในสั่งซื้อ	เบิกจ่ายจริง	เบิกจ่ายรวมในสั่งซื้อ	เบิกจ่ายจริง			
5	เครื่องตัดหญ้าแบบนั่งขับ	182,000		182,000	182,000.00	182,000.00	182,000.00	182,000.00	182,000.00	182,000.00	100.00	-	-
6	ครุภัณฑ์ชุดปฏิบัติการยีนเทคโนโลยี	591,300		591,300	591,300.00	-	591,300.00	-	591,300.00	-	100.00	-	-
7	กล้องจุลทรรศน์แบบสเตริโอ	200,000		200,000	198,592.00	-	198,592.00	-	198,592.00		99.30	1,408.00	0.70
8	กล้องจุลทรรศน์แบบคอมพาวน์	325,000		325,000	324,408.00	-	324,408.00	-	324,408.00		99.82	592.00	0.18
9	เครื่องตีบดผสมตัวอย่าง	250,000		250,000	250,000.00	250,000.00	250,000.00	250,000.00	250,000.00	250,000.00	100.00	-	-
10	ตู้อบลมร้อนแบบบังคับลมไหลผ่าน	172,000		172,000	172,000.00	172,000.00	172,000.00	172,000.00	172,000.00	172,000.00	100.00	-	-
11	เครื่องชั่งทศนิยม 2 ตำแหน่ง	77,000		77,000	77,000.00	77,000.00	77,000.00	77,000.00	77,000.00	77,000.00	100.00	-	-
12	กล้องวัดมุม แบบอิเล็กทรอนิกส์ ชนิดอ่านมุมค่า	160,000		160,000	160,000.00	160,000.00	160,000.00	160,000.00	160,000.00	160,000.00	100.00	-	-
13	ครุภัณฑ์ชุดจอบหมุน โรตารี	80,000		80,000	80,000.00	80,000.00	80,000.00	80,000.00	80,000.00	80,000.00	100.00	-	-
14	ครุภัณฑ์ชุดตัดหญ้า สำหรับรถแทรกเตอร์	40,000		40,000	40,000.00	40,000.00	40,000.00	40,000.00	40,000.00	40,000.00	100.00	-	-
15	เครื่องวัดความหวานแบบดิจิตอล	70,000		70,000	70,000.00	70,000.00	70,000.00	70,000.00	70,000.00	70,000.00	100.00	-	-
	ค่าที่ดินและสิ่งก่อสร้าง	29,715,000	-	29,715,000	-	-	-	-	666,666	-	2.24	29,048,334.00	97.76
1	ปรับปรุงห้องน้ำ อาคารวิทยาศาสตร์สุขภาพ 1	1,255,000		1,255,000	-	-	-	-	-	-	-	1,255,000.00	100.00
2	โรงเรือนปลูกพืชทดลอง	1,950,000		1,950,000	-	-	-	-	-	-	-	1,950,000.00	100.00
3	ปรับปรุงอาคารเฉลิมพระเกียรติ สาขาวิชาเทคโนโลยี อุตสาหกรรม	14,060,000		14,060,000	-	-	-	-	-	-	-	14,060,000.00	100.00
4	ก่อสร้างอาคารพัฒนาพันธุ์ปลา	9,500,000		9,500,000	-	-	-	-	-	-	-	9,500,000.00	100.00
5	ปรับปรุงสุขาภิบาลฟาร์มสัตว์และแปลงปลูก	1,950,000		1,950,000	-	-	-	-	-	-	-	1,950,000.00	100.00
6	ปรับปรุงไฟส่องสว่าง	1,000,000		1,000,000	-	-	-	-	666,666.00	-	66.67	333,334.00	33.33
4. งบเงินอุดหนุน		15,000	-	15,000	-	-	15,000	-	15,000	15,000	100.00	-	-
1	เงินอุดหนุนค่าสมาชิกสภาคณบดีสาขาการเกษตร	15,000		15,000	-	-	15,000.00	-	15,000.00	15,000.00	100.00	-	-
5. งบรายจ่ายอื่น		1,394,000	250,000	1,644,000	-	-	95,828	-	120,833	-	7.35	1,523,167.00	92.65
ค่าใช้จ่ายพัฒนาคุณภาพการจัดการศึกษา		1,294,000	-	1,294,000	-	-	74,400	-	99,405	-	7.68	1,194,595.00	92.32
	ยุทธศาสตร์ที่ 1 : Hands On	778,000	0	778,000	0	0	74,400	0	74,400	0	9.56	703,600.00	90.44
1	โครงการเปิดบ้าน (OPEN HOUSE) เทคโนโลยีการเกษตร นิทรรศการ และการแข่งขันทักษะวิชาการ เกษตรราชมงคล ครั้งที่ 2	400,000		400,000	-	-	-	-	-	-	-	400,000.00	100.00
2	โครงการพัฒนาบุคลากรสายวิชาการคณะเทคโนโลยีการเกษตร	378,000		378,000	-	-	74,400.00	-	74,400.00	-	19.68	303,600.00	80.32
	ยุทธศาสตร์ที่ 4 : Modern Management	516,000	-	516,000	-	-	-	-	25,005	-	4.85	490,995.00	95.15
1	โครงการพัฒนาบุคลากรสายสนับสนุนคณะเทคโนโลยีการเกษตร	366,000		366,000	-	-	-	-	25,005.00	-	6.83	340,995.00	93.17
2	โครงการวิเคราะห์ปรับปรุงและพัฒนายุทธศาสตร์ของคณะเทคโนโลยีการเกษตร	150,000		150,000	-	-	-	-	-	-	-	150,000.00	100.00

ผลการเบิกจ่ายงบประมาณจากระบบ ERP

คณะเทคโนโลยีการเกษตร

	ผลผลิต / งบรายจ่าย	งบประมาณที่ได้รับจัดสรร			ผลการเบิกจ่ายสะสม ณ						เบิกจ่าย	คงเหลือ	
					1 กพ. 60		1 มีค. 60		1 เมย. 60		ร้อยละ	งบประมาณ	ร้อยละ
		งบประมาณตั้งต้น	ปรับปรุงงบประมาณ	งบประมาณสุทธิ	เบิกจ่ายรวมในสั่งซื้อ	เบิกจ่ายจริง	เบิกจ่ายรวมในสั่งซื้อ	เบิกจ่ายจริง	เบิกจ่ายรวมในสั่งซื้อ	เบิกจ่ายจริง			
	ค่าใช้จ่ายพัฒนาศักยภาพบุคลากรเพื่อรองรับการเป็นประชาคมอาเซียนและประชาคมโลก	100,000	250,000	350,000	-	-	21,428	-	21,428	-	6.12	328,572.00	93.88
	ยุทธศาสตร์ที่ 3 : Internationalization				-	-	21,428.00	-	21,428.00	-	#DIV/0!	- 21,428.00	#DIV/0!
1	โครงการพัฒนาทักษะทางด้านการใช้ภาษาอังกฤษ	100,000		100,000	-	-	-	-	-	-	-	100,000.00	100.00
2	โครงการพัฒนาศักยภาพบุคลากรสายวิชาการด้านภาษาอังกฤษและการสอดแทรกภาษาอังกฤษในการเรียนการสอน		250,000	250,000	-	-	21,428.00	-	21,428.00	-	8.57	228,572.00	91.43
	ผลผลิต วิจัยเพื่อสร้างองค์ความรู้	100,000	30,000	130,000	-	-	-	-	-	-	-	130,000.00	100.00
	งบรายจ่ายอื่น ค่าใช้จ่ายพัฒนานักวิจัย	100,000	30,000	130,000	-	-	-	-	-	-	-	130,000.00	100.00
	ยุทธศาสตร์ที่ 2 : Research & Innovations	100,000	30,000	130,000	-	-	-	-	-	-	-	130,000.00	100.00
1	โครงการการส่งเสริมและพัฒนางานวิจัยเพื่อการตีพิมพ์และเผยแพร่ในระดับชาติและนานาชาติ	100,000		100,000	-	-	-	-	-	-			
1	โครงการการจัดการความรู้ด้านการวิจัย "การถ่ายทอดเทคนิคการเขียนผลงานวิจัยเพื่อการตีพิมพ์ระดับชาติและนานาชาติ		30,000	30,000	-	-	-	-	-	-			
	ผลผลิต ทำนุบำรุงศิลปวัฒนธรรม	200,000	-	200,000	-	-	-	-	150,200.00	-	75.10	49,800.00	24.90
	งบรายจ่ายอื่น	200,000	-	200,000	-	-	-	-	150,200.00	-	75.10	49,800.00	24.90
1	โครงการสืบสานวัฒนธรรมไทย ครั้งที่ 23	200,000		200,000	-	-	-	-	150,200.00	-	75.10	49,800.00	24.90
	ผลผลิต ผลงานการให้บริการวิชาการ	528,200	100,000	628,200	-	-	61,000	-	67,550	-	10.75	560,650.00	89.25
	งบรายจ่ายอื่น				-	-	-	-	-	-	#DIV/0!	-	#DIV/0!
	ค่าจ่ายโครงการบริการวิชาการ	355,000	100,000	455,000	-	-	61,000	-	61,000	-	13.41	394,000.00	86.59
1	โครงการถ่ายทอดเทคโนโลยีการเกษตรเพื่อพัฒนาอาชีพในชุมชน	230,000		230,000	-	-	-	-	-	-	-	230,000.00	100.00
2	โครงการถ่ายทอดเทคโนโลยีและพัฒนาผลิตภัณฑ์ (เทคโนโลยีการผลิตอาหารกระป๋อง)	50,000		50,000	-	-	-	-	-	-	-	50,000.00	100.00
3	โครงการถ่ายทอดเทคโนโลยีและพัฒนาผลิตภัณฑ์เหลือใช้จากผักและผลไม้เพื่อเพิ่มมูลค่าเพิ่ม	50,000		50,000	-	-	-	-	-	-	-	50,000.00	100.00
4	โครงการการส่งเสริมการผลิตพืชผักสวนครัวในภาชนะที่เหลือใช้	25,000		25,000	-	-	-	-	-	-	-	25,000.00	100.00
5	โครงการนวัตกรรมการเกษตรเพื่อสุขภาพและสิ่งแวดล้อม		100,000	100,000	-	-	61,000.00	-	61,000.00	-	61.00	39,000.00	39.00
	ค่าใช้จ่ายในการพัฒนาศักยภาพนักศึกษาและประชาชนเพื่อรองรับการเป็นประชาคมอาเซียนและประชาคมโลก	173,200	-	173,200	-	-	-	-	6,550	-	3.78	166,650.00	96.22
1	โครงการพัฒนานักศึกษาคณะเทคโนโลยีการเกษตรสู่การเป็นผู้ประกอบการ	130,000		130,000	-	-	-	-	6,550.00	-	5.04	123,450.00	94.96
2	โครงการการให้ความรู้แก่ศิษย์เก่าและนักศึกษาทางด้านเทคโนโลยีการเกษตรในยุคประเทศไทย	43,200		43,200	-	-	-	-	-	-	-	43,200.00	100.00

ผลการเบิกจ่ายงบประมาณจากระบบ ERP

คณะเทคโนโลยีการเกษตร

ผลผลิต / งบรายจ่าย		งบประมาณที่ได้รับจัดสรร			ผลการเบิกจ่ายสะสม ณ						เบิกจ่าย	คงเหลือ	
					1 กพ. 60		1 มีค. 60		1 เมย. 60		ร้อยละ	งบประมาณ	ร้อยละ
		งบประมาณตั้งต้น	ปรับปรุงงบประมาณ	งบประมาณสุทธิ	เบิกจ่ายรวมในสั่งซื้อ	เบิกจ่ายจริง	เบิกจ่ายรวมในสั่งซื้อ	เบิกจ่ายจริง	เบิกจ่ายรวมในสั่งซื้อ	เบิกจ่ายจริง			
ผลผลิต วิจัยสะสมองค์ความรู้ที่มีศักยภาพ		7,936,270	298,590	8,234,860	5,542,170	4,857,000	6,110,270	5,542,170	6,110,270	5,542,170	74.20	2,124,590.00	25.80
1. งบเงินอุดหนุน		7,936,270	298,590	8,234,860	5,542,170	4,857,000	6,110,270	5,542,170	6,110,270	5,542,170	74.20	2,124,590.00	25.80
	การวิจัยพื้นฐาน	1,882,000	-	1,882,000	1,882,000	1,882,000	1,882,000	1,882,000	1,882,000	1,882,000	100.00	-	-
1	การวิเคราะห์ทางพันธุกรรมในไก่พื้นเมืองสายพันธุ์กรมปศุสัตว์ (เหลืองหางขาวกบินทร์)	1,882,000		1,882,000.00	1,882,000.00	1,882,000.00	1,882,000.00	1,882,000.00	1,882,000.00	1,882,000.00	100.00	-	-
	การวิจัยประยุกต์	5,454,270	-	5,454,270	3,060,170	2,375,000	3,628,270	3,060,170	3,628,270	3,060,170	66.52	1,826,000.00	33.48
1	การพัฒนาการเลี้ยงซันโรง Tetragonula pegdeni เพื่อการเพิ่มผลผลิตน้ำผึ้งและ	568,100		568,100.00	-	-	568,100.00	-	568,100.00	-	100.00	-	-
2	ผลของการเสริมเปลือกเมล็ดมะขามในอาหารข้นต่อสมรรถภาพการผลิตโครีดนม	685,170		685,170.00	685,170.00	-	685,170.00	685,170.00	685,170.00	685,170.00	100.00	-	-
3	การศึกษาองค์ประกอบทางโภชนาการและการใช้ประโยชน์ทางยาจากข้าวพันธุ์พื้นเมืองในจังหวัดปทุมธานี	855,000		855,000.00	855,000.00	855,000.00	855,000.00	855,000.00	855,000.00	855,000.00	100.00	-	-
4	ผลของสารเคลือบผิวแคลเซียมคาร์บอเนตนาโนพาทิเคิลร่วมกับสารสกัดจากเปลือกลองกองต่อคุณภาพและการเกิดสีน้ำตาลของผลลองกองหลังการเก็บเกี่ยว	400,000		400,000.00	400,000.00	400,000.00	400,000.00	400,000.00	400,000.00	400,000.00	100.00	-	-
5	ผลของการใช้ใบฝรั่งผสมอาหารวัตถุดิบโปรตีนทดแทนจากแปลงเกษตรปลอดสารพิษต่อคุณภาพผลผลิตของปลานิล	620,000		620,000.00	620,000.00	620,000.00	620,000.00	620,000.00	620,000.00	620,000.00	100.00	-	-
6	เครื่องปั๊มตัดใบบัวสำหรับผลิตชาใบบัว	300,000		300,000.00	300,000.00	300,000.00	300,000.00	300,000.00	300,000.00	300,000.00	100.00	-	-
7	การวิเคราะห์หาสารสำคัญทางยาของพืชน้ำในทุ่งหลวงรังสิตและอ่างเก็บน้ำพระราม 9	1,200,000		1,200,000.00	-	-	-	-	-	-	-	1,200,000.00	100.00
8	การศึกษาความหลายรูปแบบของยีนที่สัมพันธ์กับลักษณะการให้ผลผลิตในโคขาวลำพูน	626,000		626,000.00	-	-	-	-	-	-	-	626,000.00	100.00
9	การพัฒนาผลิตภัณฑ์เครื่องดื่มชาจากเปลือก	200,000		200,000.00	200,000.00	200,000.00	200,000.00	200,000.00	200,000.00	200,000.00	100.00	-	-
	การวิจัยและพัฒนา	600,000	298,590	898,590	600,000	600,000	600,000	600,000	600,000	600,000	66.77	298,590.00	33.23
1	เครื่องอบแห้งผลิตภัณฑ์จากบัว	600,000		600,000.00	600,000.00	600,000.00	600,000.00	600,000.00	600,000.00	600,000.00	100.00	-	-
2	การเพิ่มการรอดชีวิตของเซลล์โปรไบโอติกที่ห่อหุ้มร่วมกับพรีไบโอติกส์ระหว่างการทำแห้งแบบโฟมแมทและสภาวะภายในระบบทางเดิน		150,000	150,000.00	-	-	-	-	-	-	-	150,000.00	100.00
3	ผลของกระบวนการทำแห้งผงต่อการเปลี่ยนแปลงคุณค่าทางโภชนาการของผลิตภัณฑ์น้ำข้าวไรซ์เบอรี่ชงพร้อมดื่ม		148,590	148,590.00	-	-	-	-	-	-	-	148,590.00	100.00
รวมทั้งสิ้น		89,313,270	1,158,590	90,471,860	29,338,536	14,750,321	36,274,051	20,538,592	43,016,418	29,965,813	47.55	47,455,442.38	52.45

ผลการเบิกจ่ายงบประมาณจากระบบ ERP

คณะเทคโนโลยีคหกรรมศาสตร์

ผลผลิต / งบรายจ่าย		งบประมาณที่ได้รับจัดสรร			ผลการเบิกจ่ายสะสม ณ						เบิกจ่าย	คงเหลือ	
					1 กพ. 60		1 มีค. 60		1 เมย. 60		ร้อยละ	งบประมาณ	ร้อยละ
		งบประมาณตั้งต้น	ปรับปรุงงบประมาณ	งบประมาณสุทธิ	เบิกจ่ายรวมในสั่งซื้อ	เบิกจ่ายจริง	เบิกจ่ายรวมในสั่งซื้อ	เบิกจ่ายจริง	เบิกจ่ายรวมในสั่งซื้อ	เบิกจ่ายจริง			
ผลผลิต บุคลากรภาครัฐ		23,741,200	-	23,741,200	5,892,726	5,892,726	9,906,939	7,928,678	13,544,069	11,694,011	57.05	10,197,130.88	42.95
1. งบบุคลากร		23,262,800	-	23,262,800	5,873,184	5,873,184.32	9,877,620	7,903,122	13,508,736	11,658,678	58.07	9,754,063.68	41.93
1.1	เงินเดือน	20,587,400	0	20,587,400	5,218,110.32	5,218,110.32	8,866,230.32	7,042,170.32	12,141,030.32	10,441,410.32	58.97	8,446,369.68	41.03
1.2	ค่าจ้างประจำ	1,947,300		1,947,300	451,314.00	451,314.00	752,190.00	601,752.00	1,053,066.00	902,628.00	54.08	894,234.00	45.92
1.3	ค่าจ้างชั่วคราว	-		-							#DIV/0!	-	#DIV/0!
1.4	พนักงานราชการ	728,100	0	728,100	203,760.00	203,760.00	259,200.00	259,200.00	314,640.00	314,640.00	43.21	413,460.00	56.79
2. งบดำเนินงาน		478,400	-	478,400	19,541	19,541	29,319	25,555	35,333	35,333	7.39	443,067.20	92.61
2.1	ค่าตอบแทน	446,000	0	446,000	11,291.40	11,291.40	18,819.00	15,055.20	22,582.80	22,582.80	5.06	423,417.20	94.94
	- เงินประจำตำแหน่งผู้บริหาร	*303,300*		303,300	-	-	-	-	-	-	-	303,300.00	100.00
	- ค่าตอบแทนพิเศษข้าราชการที่ได้รับเงินเดือนเต็มขั้น	*66,000*		66,000	-	-	-	-	-	-	-	66,000.00	100.00
	- ค่าตอบแทนพิเศษลูกจ้างประจำที่ได้รับค่าจ้างเต็มขั้น	*76,700*		76,700	11,291.40	11,291.40	18,819.00	15,055.20	22,582.80	22,582.80	29.44	54,117.20	70.56
2.2	ค่าใช้สอย	32,400	-	32,400	8,250.00	8,250.00	10,500.00	10,500.00	12,750.00	12,750.00	39.35	19,650.00	60.65
	- ค่าประกันสังคม	*32,400*		32,400	8,250.00	8,250.00	10,500.00	10,500.00	12,750.00	12,750.00	39.35	19,650.00	60.65
ผลผลิต วิทย์		17,816,400	34,724,220	52,540,620	9,454,366	8,944,229	13,758,487	9,503,021	13,809,048	10,512,300	26.28	38,731,572.29	73.72
2. งบดำเนินงาน		5,694,800	-	5,694,800	3,265,662	2,855,205	4,380,743	3,314,317	4,418,719	4,124,556	77.59	1,276,081.29	22.41
2.1	ค่าตอบแทน	3,131,200	-1,000,000	2,131,200	1,031,370.00	679,970.00	1,120,940.00	1,031,370.00	1,156,090.00	1,132,390.00	54.25	975,110.00	45.75
	- ค่าตอบแทนอื่นๆ	*3,131,200*	-1,000,000	2,131,200	1,031,370.00	679,970.00	1,120,940.00	1,031,370.00	1,156,090.00	1,132,390.00	54.25	975,110.00	45.75
2.2	ค่าใช้สอย	882,700	1,000,000	1,882,700	834,876.59	777,531.59	1,860,387.55	883,531.59	1,860,387.55	1,131,778.55	98.81	22,312.45	1.19
	- ค่าใช้สอยอื่นๆ	*882,700*	1,000,000	1,882,700	834,876.59	777,531.59	1,860,387.55	883,531.59	1,860,387.55	1,131,778.55	98.81	22,312.45	1.19
2.3	ค่าวัสดุ	1,680,900	-	1,680,900	1,399,415.68	1,397,703.78	1,399,415.68	1,399,415.68	1,402,241.16	1,860,387.55	110.68	- 179,487.55	- 10.68
	- วัสดุการศึกษา	*1,280,900*		1,280,900	1,068,482.65	1,068,482.65	1,068,482.65	1,068,482.65	1,068,482.65	1,068,482.65	83.42	212,417.35	16.58
	- วัสดุอื่นๆ	*400,000*		400,000	330,933.03	329,221.13	330,933.03	330,933.03	333,758.51	333,758.51	83.44	66,241.49	16.56
2.4	ค่าสาธารณูปโภค			-							#DIV/0!	-	#DIV/0!
3. งบลงทุน		11,133,600	-	11,133,600	5,414,744	5,414,744	8,404,744	5,414,744	8,404,744	5,414,744	75.49	2,728,856.00	24.51
	ค่าครุภัณฑ์	5,542,600	-	5,542,600	5,414,744.00	5,414,744.00	5,414,744.00	5,414,744.00	5,414,744.00	5,414,744.00	97.69	127,856.00	2.31
1	เครื่องคอมพิวเตอร์เพื่อการออกแบบแฟชั่น	1,330,000		1,330,000	1,325,730.00	1,325,730.00	1,325,730.00	1,325,730.00	1,325,730.00	1,325,730.00	99.68	4,270.00	0.32
2	ชุดเครื่องตรวจวัดความหนาแน่นของแร่ธาตุในกระดูก	960,000		960,000	943,000.00	943,000.00	943,000.00	943,000.00	943,000.00	943,000.00	98.23	17,000.00	1.77
3	ครุภัณฑ์ชุดปฏิบัติการคอมพิวเตอร์เพื่อการทำแบบตัดเสื้อผ้าในระบบอุตสาหกรรม	2,102,600		2,102,600	2,000,151.00	2,000,151.00	2,000,151.00	2,000,151.00	2,000,151.00	2,000,151.00	95.13	102,449.00	4.87
4	ครุภัณฑ์ห้องปฏิบัติการสืบค้นข้อมูล	1,150,000		1,150,000	1,145,863.00	1,145,863.00	1,145,863.00	1,145,863.00	1,145,863.00	1,145,863.00	99.64	4,137.00	0.36

ผลการเบิกจ่ายงบประมาณจากระบบ ERP

คณะเทคโนโลยีคหกรรมศาสตร์

	ผลผลิต / งบรายจ่าย	งบประมาณที่ได้รับจัดสรร			ผลการเบิกจ่ายสะสม ณ						เบิกจ่าย	คงเหลือ	
					1 กพ. 60		1 มีค. 60		1 เมย. 60		ร้อยละ	งบประมาณ	ร้อยละ
	ค่าสิ่งก่อสร้าง	5,591,000	-	5,591,000	-	-	2,990,000	-	2,990,000	-	53.48	2,601,000.00	46.52
1	ปรับปรุงห้องปฏิบัติการเบเกอรี่	2,291,000		2,291,000	-	-	-	-	-	-	-	2,291,000.00	100.00
2	ปรับปรุงห้องปฏิบัติการอาหารและโภชนาการ	3,300,000		3,300,000	-	-	2,990,000.00	-	2,990,000.00	-	90.61	310,000.00	9.39
5. งบรายจ่ายอื่น		988,000	34,724,220	35,712,220	773,960	674,280	973,000	773,960	985,585	973,000	2.76	34,726,635.00	97.24
ค่าใช้จ่ายพัฒนาคุณภาพการจัดการศึกษา		588,000	-	588,000	573,000	573,000	573,000	573,000	573,000	573,000	97.45	15,000.00	2.55
	ยุทธศาสตร์ที่ 4 : Modern Management	588,000	-	588,000	573,000.00	573,000.00	573,000.00	573,000.00	573,000.00	573,000.00	97.45	15,000.00	2.55
1	โครงการพัฒนาบุคลากรคณะเทคโนโลยีคหกรรมศาสตร์	588,000		588,000	573,000.00	573,000.00	573,000.00	573,000.00	573,000.00	573,000.00	97.45	15,000.00	2.55
โครงการพัฒนาการจัดการศึกษาตามยุทธศาสตร์การพัฒนามหาวิทยาลัยเทคโนโลยีราชมงคลด้านวิทยาศาสตร์และเทคโนโลยี		-	34,500,000.00	34,500,000.00	-	-	-	-	-	-	-	34,500,000.00	100.00
1	ชุดฝึกปฏิบัติการอาหารครบวงจร		34,500,000	34,500,000.00	-	-	-	-	-	-	-	34,500,000.00	100.00
ค่าใช้จ่ายอนุรักษ์พันธุกรรมพืชอันเนื่องมาจากพระราชดำ		400,000	-	400,000	200,960	101,280	400,000	200,960	400,000	400,000	100.00	-	-
1	โครงการอนุรักษ์พันธุกรรมพืชอันเนื่องมาจากพระราชดำริ สมเด็จพระเทพรัตนราชสุดาฯ สยามบรมราชกุมารี (อพ.สธ.) (การแปรรูปผลิตภัณฑ์จากข้าว)	400,000		400,000	200,960.00	101,280.00	400,000.00	200,960.00	400,000.00	400,000.00	100.00	-	-
ค่าใช้จ่ายพัฒนาศักยภาพบุคลากรเพื่อรองรับการเป็นประชาคมอาเซียนและประชาคมโลก		-	224,220	224,220	-	-	-	-	12,585	-	5.61	211,635.00	94.39
1	โครงการอนุรักษ์พันธุกรรมพืชอันเนื่องมาจากพระราชดำริ สมเด็จพระเทพรัตนราชสุดาฯ สยามบรมราชกุมารี (อพ.สธ.) (การแปรรูปผลิตภัณฑ์จากข้าว)		224,220	224,220	-	-	-	-	12,585.00	-	5.61	211,635.00	94.39
ผลผลิต สังคม		343,200	-	343,200	76,847.00	56,447.00	76,847.00	76,847.00	76,847.00	76,847.00	22.39	266,353.00	77.61
1. งบดำเนินงาน		343,200	-	343,200	76,847.00	56,447.00	76,847.00	76,847.00	76,847.00	76,847.00	22.39	266,353.00	77.61
1.1	ค่าตอบแทน	238,800	-	238,800	20,400.00	-	20,400.00	20,400.00	20,400.00	20,400.00	8.54	218,400.00	91.46
	- ค่าตอบแทนอื่นๆ	*238,800*		238,800	20,400.00	-	20,400.00	20,400.00	20,400.00	20,400.00	8.54	218,400.00	91.46
1.2	ค่าใช้สอย	10,000	-	10,000	-	-	-	-	-	-	-	10,000.00	100.00
	- ค่าใช้สอยอื่นๆ	*10,000*		10,000	-	-	-	-	-	-	-	10,000.00	100.00
1.3	ค่าวัสดุ	94,400	-	94,400	56,447.00	56,447.00	56,447.00	56,447.00	56,447.00	56,447.00	59.80	37,953.00	40.20
	- วัสดุการศึกษา	*94,400*		94,400	56,447.00	56,447.00	56,447.00	56,447.00	56,447.00	56,447.00	59.80	37,953.00	40.20
ผลผลิต เรียนฟรี 15 ปี		424,500	-	424,500	424,500.00	-	424,500.00	-	424,500.00	-	100.00	-	-
งบเงินอุดหนุน		424,500	-	424,500	424,500.00	-	424,500.00	-	424,500.00	-	100.00	-	-
1	รายการค่าเล่าเรียน	255,000		255,000	255,000	-	255,000	-	255,000	-	100.00	-	-
2	รายการหนังสือเรียน	30,000		30,000	30,000	-	30,000	-	30,000	-	100.00	-	-
3	รายการอุปกรณ์การเรียน	30,000		30,000	30,000	-	30,000	-	30,000	-	100.00	-	-
4	รายการเครื่องแบบนักเรียน	45,000		45,000	45,000	-	45,000	-	45,000	-	100.00	-	-
5	รายการค่ากิจกรรมพัฒนาคุณภาพผู้เรียน	64,500		64,500	64,500	-	64,500	-	64,500	-	100.00	-	-

ผลการเบิกจ่ายงบประมาณจากระบบ ERP

คณะเทคโนโลยีคหกรรมศาสตร์

	ผลผลิต / งบรายจ่าย	งบประมาณที่ได้รับจัดสรร			ผลการเบิกจ่ายสะสม ณ						เบิกจ่าย	คงเหลือ	
					1 กพ. 60		1 มีค. 60		1 เมย. 60		ร้อยละ	งบประมาณ	ร้อยละ
ผลผลิต ทำนุบำรุงศิลปวัฒนธรรม		350,000	100,000	450,000	450,000.00	350,000.00	450,000.00	350,000.00	450,000.00	450,000.00	100.00	-	-
งบรายจ่ายอื่น		350,000	100,000	450,000	450,000	350,000	450,000	350,000	450,000	450,000	100.00	-	-
1	โครงการเทคโนโลยีคหกรรมศาสตร์กับวัฒนธรรมไทย	350,000		350,000	350,000.00	350,000.00	350,000.00	350,000.00	350,000.00	350,000.00	100.00	-	-
2	โครงการราชมงคลน้อมรำลึกในพระมหากรุณาธิคุณอย่างหาที่สุดมิได้และแสดงความภักดีต่อองค์พระบาทสมเด็จพระประมินทรมหาภูมิพลอดุลยเดชในหลวงรัชกาลที่ 9		100,000	100,000	100,000.00	-	100,000.00		100,000.00	100,000.00	100.00	-	-
ผลผลิต ผลงานการให้บริการวิชาการ		600,000	-	600,000	36,500	-	481,177	-	534,417	534,417	89	65,583	10.93
งบรายจ่ายอื่น		600,000	-	600,000	36,500	-	481,177	-	534,417	534,417	89.07	65,583.20	10.93
1	โครงการถ่ายทอดวิชาชีพเทคโนโลยีคหกรรมศาสตร์เพื่อการพัฒนาคุณภาพชีวิต	350,000		350,000	36,500.00	-	285,616.80	-	338,856.80	338,856.80	96.82	11,143.20	3.18
2	โครงการถ่ายทอดความรู้เพื่อพัฒนาผลิตภัณฑ์งานคหกรรมศาสตร์สู่ชุมชน	250,000		250,000	-	-	195,560.00	-	195,560.00	195,560.00	78.22	54,440.00	21.78
ผลผลิต วิจัยเพื่อสร้างองค์ความรู้		-	400,000	400,000	50,000.00	-	50,000.00	-	50,000.00	-	12.50	350,000.00	87.50
งบรายจ่ายอื่น ค่าใช้จ่ายพัฒนานักวิจัย		-	400,000	400,000	50,000	-	50,000	-	50,000	-	12.50	350,000.00	87.50
1	โครงการคหกรรมศิลป์ในแผ่นดินพ่อ		50,000	50,000	50,000.00		50,000.00	-	50,000.00	-	100.00	-	-
2	โครงการสัมมนาพัฒนาศักยภาพงานวิจัย		350,000.00	350,000	-	-	-	-	-	-	-	350,000.00	100.00
ผลผลิต วิจัยสะสมองค์ความรู้ที่มีศักยภาพ		650,000	200,910	850,910	650,000	650,000	650,000	650,000	650,000	650,000	76.39	200,910.00	23.61
1. งบเงินอุดหนุน		650,000	200,910	850,910	650,000	650,000	650,000	650,000	650,000	650,000	76.39	200,910.00	23.61
	การวิจัยและพัฒนา	650,000	200,910	850,910	650,000	650,000	650,000	650,000	650,000	650,000	76.39	200,910.00	23.61
1	การออกแบบผลิตภัณฑ์และลวดลายที่ใช้ตกแต่งสิ่งทอด้วยศิลปะการทำแพชเวิร์คและควิลติ้ง	150,000		150,000.00	150,000	150,000	150,000	150,000	150,000	150,000	100.00	-	-
2	ผลการป้องกันรังสียูวีของผ้าฝ้ายที่ย้อมด้วยสีครามธรรมชาติในโครงสร้างผ้าถักนิต	250,000		250,000.00	250,000	250,000	250,000	250,000	250,000	250,000	100.00	-	-
3	การพัฒนาผลิตภัณฑ์ชาสมุนไพรพันงูเขียวผสมดอกพิกุล	250,000		250,000.00	250,000	250,000	250,000	250,000	250,000	250,000	100.00	-	-
4	ผลิตภัณฑ์คุกกี้สิงคโปร์จากบัวหลวงที่มีฤทธิ์ต้านมะเร็ง		100,000	100,000.00	-	-	-	-	-	-	-	100,000.00	100.00
5	การพัฒนาผลิตภัณฑ์ขนมไทยจากข้าวหอมปทุมธานีเพื่ออุตสาหกรรมการส่งออก : ขนมหม้อแกงข้าวแผ่นลดน้ำตาลพร้อมบริโภค		100,910	100,910.00	-	-	-	-	-	-	-	100,910.00	100.00
รวมทั้งสิ้น		43,925,300	35,425,130	79,350,430	17,034,938.99	15,893,402	25,797,950	18,508,546	29,538,881	23,917,575	37.23	49,811,549.37	62.77

ผลการเบิกจ่ายงบประมาณจากระบบ ERP

คณะเทคโนโลยีสื่อสารมวลชน

ผลผลิต / งบรายจ่าย		งบประมาณที่ได้รับจัดสรร			ผลการเบิกจ่ายสะสม ณ						เบิกจ่าย	คงเหลือ	
					1 กพ. 60		1 มีค. 60		1 เมย. 60		ร้อยละ	งบประมาณ	ร้อยละ
		งบประมาณตั้งต้น	ปรับปรุงงบประมาณ	งบประมาณสุทธิ	เบิกจ่ายรวมในสั่งซื้อ	เบิกจ่ายจริง	เบิกจ่ายรวมในสั่งซื้อ	เบิกจ่ายจริง	เบิกจ่ายรวมในสั่งซื้อ	เบิกจ่ายจริง			
ผลผลิต บุคลากรภาครัฐ		6,951,600	-	6,951,600	1,733,120	1,733,120	2,966,320	2,359,840	4,086,870	3,516,120	58.79	2,864,730.00	41.21
1. งบบุคลากร		6,456,400	-	6,456,400	1,730,120.00	1,730,120.00	2,962,570.00	2,356,090.00	4,082,370.00	3,511,620.00	63.23	2,374,030.00	36.77
1.1	เงินเดือน	6,213,700		6,213,700	1,652,160.00	1,652,160.00	2,865,120.00	2,258,640.00	3,965,430.00	3,394,680.00	63.82	2,248,270.00	36.18
1.2	ค่าจ้างประจำ	-		-							#DIV/0!	-	#DIV/0!
1.3	ค่าจ้างชั่วคราว	-		-							#DIV/0!	-	#DIV/0!
1.4	พนักงานราชการ	242,700		242,700	77,960.00	77,960.00	97,450.00	97,450.00	116,940.00	116,940.00	48.18	125,760.00	51.82
2. งบดำเนินงาน		495,200	-	495,200	3,000	3,000	3,750	3,750	4,500	4,500	0.91	490,700.00	99.09
2.1	ค่าตอบแทน	484,400	-	484,400	-	-	-	-	-	-	-	484,400.00	100.00
	- เงินประจำตำแหน่งผู้บริหาร	*463,700*		463,700	-	-	-	-	-	-	-	463,700.00	100.00
	- ค่าตอบแทนพิเศษข้าราชการที่ได้รับเงินเดือนเต็มขั้น	*20,700*		20,700	-	-	-	-	-	-	-	20,700.00	100.00
	- ค่าตอบแทนพิเศษลูกจ้างประจำที่ได้รับค่าจ้างเต็มขั้น	-		-							#DIV/0!	-	#DIV/0!
2.2	ค่าใช้สอย	10,800	-	10,800	3,000.00	3,000.00	3,750.00	3,750.00	4,500.00	4,500.00	41.67	6,300.00	58.33
	- ค่าประกันสังคม	10,800		10,800	3,000.00	3,000.00	3,750.00	3,750.00	4,500.00	4,500.00	41.67	6,300.00	58.33
ผลผลิต วิทย์		18,699,100	587,300	19,286,400	9,438,178	2,485,892	13,352,315	4,572,572	16,340,645	7,774,693	84.73	2,945,754.62	15.27
2. งบดำเนินงาน		9,117,600	540,350	9,657,950	4,087,678.28	2,485,891.84	7,069,075.25	4,555,252.30	7,660,561.59	5,379,833.74	79.32	1,997,388.41	20.68
2.1	ค่าตอบแทน	3,761,800	- 1,500,000	2,261,800	273,600.00	273,600.00	1,210,400.00	750,800.00	1,210,400.00	750,800.00	53.51	1,051,400.00	46.49
	- ค่าตอบแทนอื่นๆ	*3,761,800*	- 1,500,000	2,261,800	273,600.00	273,600.00	1,210,400.00	750,800.00	1,210,400.00	750,800.00	53.51	1,051,400.00	46.49
2.2	ค่าใช้สอย	1,212,500	1,540,350	2,752,850	1,729,279.07	1,122,986.88	2,671,879.37	1,610,104.67	2,741,175.77	1,752,661.67	99.58	11,674.23	0.42
	- ค่าใช้สอยอื่นๆ	1,212,500	1,540,350	2,752,850	1,729,279.07	1,122,986.88	2,671,879.37	1,610,104.67	2,741,175.77	1,752,661.67	99.58	11,674.23	0.42
2.3	ค่าวัสดุ	4,143,300	500,000	4,643,300	2,084,799.21	1,089,304.96	3,186,795.88	2,194,347.63	3,708,985.82	2,876,372.07	79.88	934,314.18	20.12
	- วัสดุการศึกษา	*2,643,300*		2,643,300	815,253.95	179,807.70	1,860,133.91	867,685.66	1,912,290.41	1,265,876.66	72.34	731,009.59	27.66
	- วัสดุอื่นๆ	*1,500,000*	500,000	2,000,000	1,269,545.26	909,497.26	1,326,661.97	1,326,661.97	1,796,695.41	1,610,495.41	89.83	203,304.59	10.17
2.4	ค่าสาธารณูปโภค	-		-							#DIV/0!	-	#DIV/0!
3. งบลงทุน		8,570,000	-	8,570,000	5,269,180	-	5,868,380	-	8,265,224	1,980,000	96.44	304,775.59	3.56
	ค่าครุภัณฑ์	6,820,000	-	6,820,000	5,269,180	-	5,868,380	-	6,787,510	1,980,000	99.52	32,490.00	0.48
1	ครุภัณฑ์ชุดปฏิบัติการการผลิตสื่อดิจิทัลระบบปฏิสัมพันธ์	3,300,000		3,300,000	3,289,180.00	-	3,289,180.00	-	3,289,180.00	-		10,820.00	0.33
2	ครุภัณฑ์ชุดอุปกรณ์จัดแสงในการผลิต	2,000,000		2,000,000	1,980,000.00	-	1,980,000.00	-	1,980,000.00	1,980,000.00		20,000.00	1.00
3	ครุภัณฑ์ชุดทดสอบความต้านทานแรงกด	920,000		920,000	-	-	-	-	919,130.00	-	99.91	870.00	0.09
4	เครื่องวัดความขุ่นมัว	600,000		600,000	-	-	599,200.00	-	599,200.00	-		800.00	0.13
	ค่าที่ดินและสิ่งก่อสร้าง	1,750,000	-	1,750,000	-	-	-	-	1,477,714.41	-	84.44	272,285.59	15.56
1	ปรับปรุงห้องอาจารย์สาขาเทคโนโลยีการโทรทัศน์และวิทยุกระจายเสียง	1,750,000		1,750,000	-	-	-	-	1,477,714.41	-	84.44	272,285.59	15.56

ผลการเบิกจ่ายงบประมาณจากระบบ ERP

คณะเทคโนโลยีสื่อสารมวลชน

	ผลผลิต / งบรายจ่าย	งบประมาณที่ได้รับจัดสรร			ผลการเบิกจ่ายสะสม ณ						เบิกจ่าย	คงเหลือ	
					1 กพ. 60		1 มีค. 60		1 เมย. 60		ร้อยละ	งบประมาณ	ร้อยละ
	5. งบรายจ่ายอื่น	1,011,500	46,950	1,058,450	81,320	-	414,859	17,320	414,859	414,859	39.19	643,590.62	60.81
	ค่าใช้จ่ายพัฒนาคุณภาพการจัดการศึกษา	533,500	- 12,000	521,500	81,320	-	414,859	17,320	414,859	414,859	79.55	106,640.62	20.45
	ยุทธศาสตร์ที่ 1 : Hands On	65,500	-	65,500	-	-	-	-	-	-	-	65,500.00	100.00
1	โครงการพัฒนาการสอนแบบ CDIO	65,500		65,500	-	-	-	-	-	-	-	65,500.00	100.00
	ยุทธศาสตร์ที่ 4 : Modern Management	468,000	- 12,000	456,000	81,320	-	414,859	17,320	414,859	414,859	90.98	41,140.62	9.02
1	โครงการพัฒนาบุคลากรคณะเทคโนโลยีสื่อสารมวลชน	468,000	-12,000.00	456,000	81,320.00	-	414,859.38	17,320.00	414,859.38	414,859.38	90.98	41,140.62	9.02
	ค่าใช้จ่ายอนุรักษ์พันธุกรรมพืชอันเนื่องมาจากพระราชดำริ	478,000	-	478,000							-	478,000.00	100.00
1	โครงการการจัดทำหนังสือภาพเพื่อการเรียนรู้เรื่องสายพันธ์บัวสาย	478,000		478,000	-	-	-	-	-	-	-	478,000.00	100.00
	ค่าใช้จ่ายพัฒนาศักยภาพบุคลากรเพื่อรองรับการเป็นประชาคมอาเซียนและประชาคมโลก	-	58,950	58,950							-	58,950.00	100.00
1	โครงการอบรมเชิงปฏิบัติการด้านเทคโนโลยีและสารสนเทศเพื่อรองรับการเรียนการสอนและ		58,950.00	58,950	-	-	-	-	-	-	-	58,950.00	100.00
	ผลผลิต วิจัยเพื่อสร้างองค์ความรู้	-	50,900	50,900	-	-	-	-	-	-	-	50,900.00	100.00
	งบรายจ่ายอื่น ค่าใช้จ่ายพัฒนานักวิจัย	-	50,900	50,900	-	-	-	-	-	-	-	50,900.00	100.00
1	โครงการอบรมเชิงปฏิบัติการเขียนบทความวิจัยเพื่อ		50,900	50,900	-	-	-	-	-	-	-	50,900.00	100.00
	ผลผลิต ผลงานการให้บริการวิชาการ	146,900	142,000	288,900	106,854	-	106,854	66,845	139,854	139,854	48.41	149,046.06	51.59
	งบรายจ่ายอื่น										#DIV/0!	-	#DIV/0!
1	โครงการพัฒนาอัจฉริยภาพทางวิทยาศาสตร์สีและการมองเห็นสีของมนุษย์ในเครือข่ายมหาวิทยาลัยเทคโนโลยีราชมงคล	64,400		64,400	-	-	-	-	-	-	-	64,400.00	100.00
2	โครงการการอบรมและผลิตสื่อเพื่อสิ่งพิมพ์และออนไลน์ต้นแบบเพื่อสร้างองค์ความรู้และประชาสัมพันธ์การท่องเที่ยวชุมชน (อย่างยั่งยืนบนพื้นที่สีเขียว)	82,500		82,500	-	-	-	-	-	-	-	82,500.00	100.00
3	โครงการก้าวไกลไปกับเทคโนโลยีสื่อสารมวลชน		142,000	142,000	106,853.94	-	106,853.94	66,845.04	139,853.94	139,853.94	98.49	2,146.06	1.51
	ผลผลิต วิจัยสะสมองค์ความรู้ที่มีศักยภาพ	-	170,000	170,000	-	-	-	-	-	-	-	170,000.00	100.00
	1. งบเงินอุดหนุน	-	170,000	170,000	-	-	-	-	-	-	-	170,000.00	100.00
	การวิจัยประยุกต์	-	70,000	70,000	-	-	-	-	-	-	-	70,000.00	100.00
1	การสำรวจความคิดเห็นของผู้ใช้บริการสื่อเคเบิลทีวีท้องถิ่นเกี่ยวกับผลกระทบของการเปลี่ยนแปลง		70,000	70,000.00	-	-	-	-	-	-	-	70,000.00	100.00

ผลการเบิกจ่ายงบประมาณจากระบบ ERP

คณะเทคโนโลยีสื่อสารมวลชน

	ผลผลิต / งบรายจ่าย	งบประมาณที่ได้รับจัดสรร			ผลการเบิกจ่ายสะสม ณ						เบิกจ่าย	คงเหลือ	
					1 กพ. 60		1 มีค. 60		1 เมย. 60		ร้อยละ	งบประมาณ	ร้อยละ
	การวิจัยและพัฒนา	-	100,000	100,000	-	-	-	-	-	-	-	100,000.00	100.00
1	การพัฒนารูปแบบรายการในอนาคตของสถานีวิทยุกระจายเสียงออนไลน์ มหาวิทยาลัยเทคโนโลยีราชมงคลธัญบุรี		100,000	100,000.00	-	-	-	-	-	-	-	100,000.00	100.00
รวมทั้งสิ้น		25,797,600	950,200	26,747,800	11,278,152	4,219,012	16,425,489	6,999,257	20,567,369	11,430,667	76.89	6,180,430.68	23.11

ผลการเบิกจ่ายงบประมาณจากระบบ ERP

คณะบริหารธุรกิจ

ผลผลิต / งบรายจ่าย		งบประมาณที่ได้รับจัดสรร			ผลการเบิกจ่ายสะสม ณ						เบิกจ่าย	คงเหลือ	
					1 กพ. 60		1 มีค. 60		1 เมย. 60		ร้อยละ	งบประมาณ	ร้อยละ
		งบประมาณตั้งต้น	ปรับปรุงงบประมาณ	งบประมาณสุทธิ	เบิกจ่ายรวมในสั่งซื้อ	เบิกจ่ายจริง	เบิกจ่ายรวมในสั่งซื้อ	เบิกจ่ายจริง	เบิกจ่ายรวมในสั่งซื้อ	เบิกจ่ายจริง			
ผลผลิตบุคลากรภาครัฐ		39,253,100	-	39,253,100	9,846,383	9,846,383	16,693,252	13,290,771	23,290,940	20,014,660	59.34	15,962,159.56	40.66
1. งบบุคลากร		38,633,300	-	38,633,300	9,831,048.92	9,831,048.92	16,667,228.92	13,267,858.92	23,258,072.26	19,981,792.26	60.20	15,375,227.74	39.80
1.1	เงินเดือน	36,008,400	0	36,008,400	9,173,238.92	9,173,238.92	15,633,278.92	12,403,258.92	21,829,982.26	18,723,052.26	60.62	14,178,417.74	39.38
1.2	ค่าจ้างประจำ	2,139,500	0	2,139,500	508,050.00	508,050.00	846,750.00	677,400.00	1,185,450.00	1,016,100.00	55.41	954,050.00	44.59
1.3	ค่าจ้างชั่วคราว	-		-							#DIV/0!	-	#DIV/0!
1.4	พนักงานราชการ	485,400	0	485,400	149,760.00	149,760.00	187,200.00	187,200.00	242,640.00	242,640.00	49.99	242,760.00	50.01
2. งบดำเนินงาน		619,800	-	619,800	15,334	15,334	26,023	22,912	32,868	32,868	5.30	586,931.82	94.70
2.1	ค่าตอบแทน	605,400	-	605,400	9,333.60	9,333.60	18,523.32	15,412.12	23,118.18	23,118.18	3.82	582,281.82	96.18
	- เงินประจำตำแหน่งผู้บริหาร	*454,200*		454,200	-	-	-	-	-	-	-	454,200.00	100.00
	- ค่าตอบแทนพิเศษข้าราชการที่ได้รับเงินเดือนเต็มขั้น	*111,600*		111,600	-	-	2,967.32	2,967.32	4,450.98	4,450.98	3.99	107,149.02	96.01
	- ค่าตอบแทนพิเศษลูกจ้างประจำที่ได้รับค่าจ้างเต็มขั้น	*39,600*		39,600	9,333.60	9,333.60	15,556.00	12,444.80	18,667.20	18,667.20	47.14	20,932.80	52.86
2.2	ค่าใช้สอย	14,400	-	14,400	6,000.00	6,000.00	7,500.00	7,500.00	9,750.00	9,750.00	67.71	4,650.00	32.29
	- ค่าประกันสังคม	*14,400*	0	14,400	6,000.00	6,000.00	7,500.00	7,500.00	9,750.00	9,750.00	67.71	4,650.00	32.29
ผลผลิต วิทย์		18,079,400	250,000	18,329,400	3,014,253	2,173,677	12,973,353	2,381,013	13,884,253	3,861,482	75.75	4,445,146.72	24.25
1. งบดำเนินงาน		7,485,400	-	7,485,400	2,835,243.28	2,173,676.54	3,142,943.28	2,202,002.54	3,388,793.28	3,273,872.48	45.27	4,096,606.72	54.73
1.1	ค่าตอบแทน	5,298,800	-	5,298,800	710,050.00	341,650.00	1,017,750.00	341,650.00	1,261,600.00	1,261,600.00	23.81	4,037,200.00	76.19
	- ค่าตอบแทนอื่นๆ	*5,298,800*		5,298,800	710,050.00	341,650.00	1,017,750.00	341,650.00	1,261,600.00	1,261,600.00	23.81	4,037,200.00	76.19
1.2	ค่าใช้สอย	800,000	-	800,000	746,105	479,583	746,105	506,583	746,105	633,185	93.26	53,894.60	6.74
	- ค่าใช้สอยอื่นๆ	*800,000*		800,000	746,105.40	479,583.00	746,105.40	506,583.00	746,105.40	633,184.60	93.26	53,894.60	6.74
1.3	ค่าวัสดุ	1,386,600	-	1,386,600	1,379,087.88	1,352,443.54	1,379,087.88	1,353,769.54	1,381,087.88	1,379,087.88	99.60	5,512.12	0.40
	- วัสดุการศึกษา	*1,386,600*		1,386,600	1,379,087.88	1,352,443.54	1,379,087.88	1,353,769.54	1,381,087.88	1,379,087.88	99.60	5,512.12	0.40
1.4	ค่าสาธารณูปโภค			-							#DIV/0!	-	#DIV/0!
3. งบลงทุน		9,700,000	-	9,700,000	-	-	9,651,400	-	9,651,400	-	99.50	48,600.00	0.50
	ค่าครุภัณฑ์	9,700,000	-	9,700,000	-	-	9,651,400	-	9,651,400	-	99.50	48,600.00	0.50
1	ครุภัณฑ์ห้องบริหารจัดการข้อมูลทางธุรกิจ	3,900,000		3,900,000	-	-	3,879,820.00	-	3,879,820.00	-	99.48	20,180.00	0.52
2	ครุภัณฑ์ห้องเรียนรู้ทฤษฎีระบบสารสนเทศธุรกิจ	1,900,000		1,900,000	-	-	1,879,990.00	-	1,879,990.00	-	98.95	20,010.00	1.05
3	ครุภัณฑ์ห้องปฏิบัติการระดมความรู้สู่วิชาการ	3,900,000		3,900,000	-	-	3,891,590.00	-	3,891,590.00	-	99.78	8,410.00	0.22
2. งบรายจ่ายอื่น		894,000	250,000	1,144,000	179,010	-	179,010	179,010	844,060	587,610	73.78	299,940.00	26.22
ค่าใช้จ่ายพัฒนาคุณภาพการจัดการศึกษา		894,000	-	894,000	-	-	-	-	665,050	408,600	74.39	228,950.00	25.61
	ยุทธศาสตร์ที่ 1 : Hands On	576,000	-	576,000	-	-	-	-	408,600	408,600	70.94	167,400.00	29.06
1	โครงการพัฒนาอาจารย์เพื่อเพิ่มทักษะวิชาชีพ เฉพาะคณะบริหารธุรกิจ	576,000		576,000	-	-	-	-	408,600.00	408,600.00	70.94	167,400.00	29.06

ผลการเบิกจ่ายงบประมาณจากระบบ ERP

คณะบริหารธุรกิจ

	ผลผลิต / งบรายจ่าย	งบประมาณที่ได้รับจัดสรร			ผลการเบิกจ่ายสะสม ณ						เบิกจ่าย	คงเหลือ	
					1 กพ. 60		1 มีค. 60		1 เมย. 60		ร้อยละ	งบประมาณ	ร้อยละ
	ยุทธศาสตร์ที่ 4 : Modern Management	318,000	-	318,000	-	-	-	-	256,450	-	80.64	61,550.00	19.36
1	โครงการอบรมสัมมนาพัฒนาบุคลากรสายสนับสนุนเพื่อเพิ่มประสิทธิภาพในการทำงาน	318,000		318,000	-	-	-	-	256,450.00	-	80.64	61,550.00	19.36
	ค่าใช้จ่ายพัฒนาศักยภาพบุคลากรเพื่อรองรับการเป็นประชาคมอาเซียนและประชาคมโลก	-	250,000	250,000	179,010	-	179,010	179,010	179,010	179,010	71.60	70,990.00	28.40
1	โครงการพัฒนาอาจารย์เพื่อเพิ่มทักษะวิชาชีพเฉพาะคณะบริหารธุรกิจ		250,000	250,000	179,010.00	-	179,010.00	179,010.00	179,010.00	179,010.00	71.60	70,990.00	28.40
	ผลผลิต สังคม	6,604,500	-	6,604,500	4,050,657	939,056	5,540,657	2,751,902	5,725,457	3,137,881	86.69	879,042.83	13.31
	2. งบดำเนินงาน	6,604,500	-	6,604,500	4,050,657	939,056	5,540,657	2,751,902	5,725,457	3,137,881	245	879,042.83	13.31
2.1	ค่าตอบแทน	3,000,000	- 1,300,000	1,700,000	898,800.00	367,200.00	898,800.00	631,200.00	1,083,600.00	898,800.00	63.74	616,400.00	36.26
	- ค่าตอบแทนอื่นๆ	*3,000,000*	-1,300,000.00	1,700,000	898,800.00	367,200.00	898,800.00	631,200.00	1,083,600.00	898,800.00	63.74	616,400.00	36.26
2.2	ค่าใช้สอย	2,300,000	1,300,000	3,600,000	2,086,000.00	298,000.00	3,576,000.00	1,192,000.00	3,576,000.00	1,192,000.00	99.33	24,000.00	0.67
	- ค่าใช้สอยอื่นๆ	*2,300,000*	1,300,000	3,600,000	2,086,000.00	298,000.00	3,576,000.00	1,192,000.00	3,576,000.00	1,192,000.00	99.33	24,000.00	0.67
2.3	ค่าวัสดุ	1,304,500	-	1,304,500	1,065,857.17	273,856.49	1,065,857.17	928,702.39	1,065,857.17	1,047,081.17	81.71	238,642.83	18.29
	- วัสดุการศึกษา	*447,200*		447,200	270,370.90	-	270,370.90	166,687.90	270,370.90	270,370.90	60.46	176,829.10	39.54
	- วัสดุอื่นๆ	*857,300*	0	857,300	795,486.27	273,856.49	795,486.27	762,014.49	795,486.27	776,710.27	92.79	61,813.73	7.21
	ผลผลิต ทำนุบำรุงศิลปวัฒนธรรม	88,000	-	88,000	-	-	-	-	51,800.00	-	58.86	36,200.00	41.14
	งบรายจ่ายอื่น	88,000	-	88,000	-	-	-	-	51,800.00	-	58.86	36,200.00	41.14
1	โครงการลานวัฒนธรรมไทย คณะบริหารธุรกิจ	88,000		88,000	-	-	-	-	51,800.00	-	58.86	36,200.00	41.14
	ผลผลิต ผลงานการให้บริการวิชาการ	169,800	1,524,660	1,694,460	98,900	-	98,900	3,200	98,900	3,200	5.84	1,595,560.00	94.16
	งบรายจ่ายอื่น	169,800	1,524,660	1,694,460	98,900	-	98,900	3,200	98,900	3,200	5.84	1,595,560.00	94.16
	การให้บริการวิชาการ	169,800.00	100,000.00	269,800.00	98,900.00	-	98,900.00	3,200.00	98,900.00	3,200.00	36.66	170,900.00	63.34
1	โครงการคณะบริหารธุรกิจ การบริการวิชาการแก่เทศบาลเมืองคลองหลวง นครรังสิต	113,100		113,100	-	-	-	-	-	-	-	113,100.00	100.00
2	โครงการพัฒนาศักยภาพทางธุรกิจสำหรับวิสาหกิจชุมชนเพื่อการท่องเที่ยวตลาดน้ำบึงรังสิต	56,700		56,700	-	-	-	-	-	-	-	56,700.00	100.00
3	โครงการเปิดบ้านคณะบริหารธุรกิจในงานวันสถาปนามหาวิทยาลัยเทคโนโลยีราชมงคลธัญบุรี 2560		100,000	100,000	98,900.00	-	98,900.00	3,200.00	98,900.00	3,200.00	98.90	1,100.00	1.10
	ประชาชนเพื่อรองรับการเป็นประชาคมอาเซียนและประชาคมโลก	-	1,424,660.00	1,424,660.00	-	-	-	-	-	-	-	1,424,660.00	100.00
1	โครงการสร้างผู้ประกอบการใหม่ สำหรับนักศึกษาปี 2560		814,350	814,350.00	-	-	-	-	-	-	-	814,350.00	100.00
2	โครงการอบรมความรู้ด้านโลจิสติกส์ของไทย-อาเซียน		86,130	86,130.00	-	-	-	-	-	-	-	86,130.00	100.00

ผลการเบิกจ่ายงบประมาณจากระบบ ERP

คณะบริหารธุรกิจ

	ผลผลิต / งบรายจ่าย	งบประมาณที่ได้รับจัดสรร			ผลการเบิกจ่ายสะสม ณ						เบิกจ่าย	คงเหลือ	
					1 กพ. 60		1 มีค. 60		1 เมย. 60		ร้อยละ	งบประมาณ	ร้อยละ
3	โครงการภาษาอังกฤษเพื่อการสื่อสารทางธุรกิจยุคดิจิทัลเพื่อรองรับการเป็นประชาคมอาเซียนและประชาคมโลก		60,600	60,600.00	-	-	-	-			-	60,600.00	100.00
4	โครงการรู้จักการลงทุนด้วยหุ้นออนไลน์		58,650	58,650.00	-	-	-	-	-	-	-	58,650.00	100.00
5	โครงการอบรมการสร้างเวบไซต์เพื่องานธุรกิจ		84,000	84,000.00	-	-	-	-	-	-	-	84,000.00	100.00
6	โครงการอบรมเชิงปฏิบัติการสร้างและใช้งานบิ๊กดาต้าผ่านฐานข้อมูลขนาดใหญ่เพื่องานธรกิจ		29,950	29,950.00	-	-	-	-	-	-	-	29,950.00	100.00
7	โครงการอบรมสัมมนา การจัดการคุณภาพและการเพิ่มผลผลิต		63,600	63,600.00	-	-	-	-	-	-	-	63,600.00	100.00
8	โครงการการสร้างผู้ประกอบการใหม่ด้านการทำแผนการตลาดสำหรับนักศึกษา		103,150	103,150.00	-	-	-	-	-	-	-	103,150.00	100.00
9	โครงการ Mini-Economist : การใช้ข้อมูลทาง		124,230	124,230.00	-	-	-	-	-	-	-	124,230.00	100.00
ผลผลิต วิจัยสะสมองค์ความรู้ที่มีศักยภาพ		1,145,000	-	1,145,000	1,145,000	1,145,000	1,145,000	1,145,000	1,145,000	1,145,000	100.00	-	-
1. งบเงินอุดหนุน		1,145,000	-	1,145,000	1,145,000	1,145,000	1,145,000	1,145,000	1,145,000	1,145,000	100.00	-	-
	การวิจัยพื้นฐาน	505,000	-	505,000	505,000	505,000	505,000	505,000	505,000	505,000	100.00	-	-
1	การใช้เทคโนโลยีสารสนเทศที่มีอิทธิพลต่อธุรกิจบริการทางสังคมสำหรับผู้สูงอายุ	505,000		505,000.00	505,000.00	505,000.00	505,000.00	505,000.00	505,000.00	505,000.00	100.00	-	-
	การวิจัยประยุกต์	640,000	-	640,000	640,000	640,000	640,000	640,000	640,000	640,000	100.00	-	-
1	ความสัมพันธ์ระหว่างการลงทุนในทรัพยากรนวัตกรรมโลจิสติกส์ย้อนกลับ ประสิทธิภาพโลจิ	390,000		390,000.00	390,000.00	390,000.00	390,000.00	390,000.00	390,000.00	390,000.00	100.00	-	-
2	ระบบโลจิสติกส์ของการส่งออกทุเรียนจากภาคตะวันออกของประเทศไทยไปประเทศจีน	250,000		250,000.00	250,000.00	250,000.00	250,000.00	250,000.00	250,000.00	250,000.00	100.00	-	-
รวมทั้งสิ้น		65,339,800	1,774,660	67,114,460	18,155,193	14,104,116	36,451,163	19,571,886	44,196,351	28,162,224	65.85	22,918,109.11	34.15

ผลการเบิกจ่ายงบประมาณจากระบบ ERP

คณะวิทยาศาสตร์และเทคโนโลยี

ผลผลิต / งบรายจ่าย		งบประมาณที่ได้รับจัดสรร			ผลการเบิกจ่ายสะสม ณ						เบิกจ่าย	คงเหลือ	
					1 กพ. 60		1 มีค. 60		1 เมย. 60		ร้อยละ	งบประมาณ	ร้อยละ
		งบประมาณตั้งต้น	ปรับปรุงงบประมาณ	งบประมาณสุทธิ	เบิกจ่ายรวมในสั่งซื้อ	เบิกจ่ายจริง	เบิกจ่ายรวมในสั่งซื้อ	เบิกจ่ายจริง	เบิกจ่ายรวมในสั่งซื้อ	เบิกจ่ายจริง			
ผลผลิต บุคลากรภาครัฐ		37,050,400	-	37,050,400	8,982,706	8,982,706	14,931,264	12,118,554	20,399,061	17,807,351	55.06	16,651,338.96	44.94
1. งบบุคลากร		36,201,000	0	36,201,000	8,934,930.00	8,934,930.00	14,871,540.00	12,058,830.00	20,327,389.04	17,735,679.04	56.15	15,873,610.96	43.85
1.1	เงินเดือน	32,278,100	0	32,278,100	7,573,680.00	7,573,680.00	13,121,440.00	10,347,560.00	18,188,439.04	15,635,559.04	56.35	14,089,660.96	43.65
1.2	ค่าจ้างประจำ	473,500	0	473,500	116,490.00	116,490.00	194,150.00	155,320.00	271,810.00	232,980.00	57.40	201,690.00	42.60
1.3	ค่าจ้างชั่วคราว	-		-							#DIV/0!	-	#DIV/0!
1.4	พนักงานราชการ	3,449,400	0	3,449,400	1,244,760.00	1,244,760.00	1,555,950.00	1,555,950.00	1,867,140.00	1,867,140.00	54.13	1,582,260.00	45.87
2. งบดำเนินงาน		849,400	-	849,400	47,776	47,776	59,724	59,724	71,672	71,672	8.44	777,728.00	91.56
2.1	ค่าตอบแทน	685,200	0	685,200	-	-	-	-	-	-	-	685,200.00	100.00
	- เงินประจำตำแหน่งผู้บริหาร	*620,400*		620,400	-	-	-	-	-	-	-	620,400.00	100.00
	- ค่าตอบแทนพิเศษข้าราชการที่ได้รับเงินเดือนเต็มขั้น	*64,800*		64,800	-	-	-	-	-	-	-	64,800.00	100.00
	- ค่าตอบแทนพิเศษลูกจ้างประจำที่ได้รับค่าจ้างเต็มขั้น	-		-							#DIV/0!	-	#DIV/0!
2.2	ค่าใช้สอย	164,200	0	164,200	47,776.00	47,776.00	59,724.00	59,724.00	71,672.00	71,672.00	43.65	92,528.00	56.35
	- ค่าประกันสังคม	*164,200*		164,200	47,776.00	47,776.00	59,724.00	59,724.00	71,672.00	71,672.00	43.65	92,528.00	56.35
ผลผลิต วิทย์		23,145,400	214,140	23,359,540	10,019,686	3,677,016	10,522,315	6,942,169	13,703,050	8,873,209	58.66	9,656,489.51	41.34
2. งบดำเนินงาน		11,979,600	0	11,979,600	4,702,234.46	544,235.20	4,535,187.93	2,119,717.02	5,428,923.83	3,000,422.61	45.32	6,550,676.17	54.68
2.1	ค่าตอบแทน	6,514,300	0	6,514,300	1,170,100.00	10,500.00	756,900.00	756,900.00	1,545,380.00	1,180,300.00	23.72	4,968,920.00	76.28
	- ค่าตอบแทนอื่นๆ	*6,514,300*		6,514,300	1,170,100.00	10,500.00	756,900.00	756,900.00	1,545,380.00	1,180,300.00	23.72	4,968,920.00	76.28
2.2	ค่าใช้สอย	2,319,300	0	2,319,300	2,256,765.20	251,355.20	2,283,565.20	614,965.20	2,283,565.20	776,735.20	98.46	35,734.80	1.54
	- ค่าใช้สอยอื่นๆ	*2,319,300*		2,319,300	2,256,765.20	251,355.20	2,283,565.20	614,965.20	2,283,565.20	776,735.20	98.46	35,734.80	1.54
2.3	ค่าวัสดุ	3,146,000	0	3,146,000	1,275,369.26	282,380.00	1,494,722.73	747,851.82	1,599,978.63	1,043,387.41	50.86	1,546,021.37	49.14
	- วัสดุการศึกษา	*2,122,000*		2,122,000	800,786.26	-	990,519.73	273,268.82	1,095,775.63	568,804.41	51.64	1,026,224.37	48.36
	- วัสดุอื่นๆ	*1,024,000*		1,024,000	474,583.00	282,380.00	504,203.00	474,583.00	504,203.00	474,583.00	49.24	519,797.00	50.76
2.4	ค่าสาธารณูปโภค			-							#DIV/0!	-	#DIV/0!
3. งบลงทุน		9,277,000	-	9,277,000	5,033,492	3,123,631	5,033,492	4,538,492	6,499,492	5,033,492	70.06	2,777,508.34	29.94
	ค่าครุภัณฑ์	9,277,000	-	9,277,000	5,033,492	3,123,631	5,033,492	4,538,492	6,499,492	5,033,492	70.06	2,777,508.34	29.94
1	ครุภัณฑ์ชุดวิเคราะห์ปริมาณโปรตีนทั้งหมด	615,000		615,000	-	-	-	-	613,000.00	-	99.67	2,000.00	0.33
2	เครื่องวัดสเปคโตโฟโตมิเตอร์ภาคสนาม	219,000		219,000	219,000.00	219,000.00	219,000.00	219,000.00	219,000.00	219,000.00	100.00	-	-
3	ตู้บ่มเชื้อจุลินทรีย์แบบเขย่าขนาดใหญ่	325,300		325,300	325,280.00	-	325,280.00	325,280.00	325,280.00	325,280.00	99.99	20.00	0.01
4	ตู้กรองอากาศสำหรับเพาะเลี้ยงเนื้อเยื่อพืช	316,000		316,000	315,650.00	315,650.00	315,650.00	315,650.00	315,650.00	315,650.00	99.89	350.00	0.11
5	ตู้เก็บสารเคมีพร้อมพัดลมระบายอากาศ	115,000		115,000	114,997.86	114,997.86	114,997.86	114,997.86	114,997.86	114,997.86	100.00	2.14	0.00
6	เครื่องความต่างศักย์ไฟฟ้าสูง	480,000		480,000	480,000.00	480,000.00	480,000.00	480,000.00	480,000.00	480,000.00			
7	เครื่องตัดตัวอย่างชิ้นงานเซรามิกแบบอัตโนมัติพร้อมใบตัด	420,000		420,000	420,000.00	420,000.00	420,000.00	420,000.00	420,000.00	420,000.00			
8	ครุภัณฑ์ชุดปฏิบัติการเครือข่าย	1,380,600		1,380,600	-	-	-	-	-	-	-	1,380,600.00	100.00

ผลการเบิกจ่ายงบประมาณจากระบบ ERP

คณะวิทยาศาสตร์และเทคโนโลยี

	ผลผลิต / งบรายจ่าย	งบประมาณที่ได้รับจัดสรร			ผลการเบิกจ่ายสะสม ณ						เบิกจ่าย	คงเหลือ	
					1 กพ. 60		1 มีค. 60		1 เมย. 60		ร้อยละ	งบประมาณ	ร้อยละ
9	ครุภัณฑ์ชุดทดสอบคุณสมบัติการเรืองแสงของผลึกด้วยเทคนิคนิวเคลียร์	856,000		856,000	-	-	-	-	853,000.00	-	99.65	3,000.00	0.35
10	ครุภัณฑ์ชุดปฏิบัติการทางสถิติขั้นสูงเพื่องานวิจัยเชิงสำรวจในยุค Big Data	1,092,500		1,092,500	1,089,581.00	-	1,089,581.00	1,089,581.00	1,089,581.00	1,089,581.00	99.73	2,919.00	0.27
11	ตู้ปลอดเชื้อด้านจุลชีววิทยาทางอาหาร	330,000		330,000	329,988.00	329,988.00	329,988.00	329,988.00	329,988.00	329,988.00	100.00	12.00	0.00
12	เครื่องระเหยตัวอย่างภายใต้สุญญากาศ	500,000		500,000	495,000.00		495,000.00	-	495,000.00	495,000.00	99.00	5,000.00	1.00
13	ตู้บ่มเพาะเชื้อภายใต้ก๊าซคาร์บอนไดออกไซด์	500,000		500,000	497,000.00	497,000.00	497,000.00	497,000.00	497,000.00	497,000.00	99.40	3,000.00	0.60
14	ครุภัณฑ์ชุดปฏิบัติการโมบายและสมาร์ทดีไวซ์	1,380,600		1,380,600	-	-	-	-	-	-	-	1,380,600.00	100.00
15	เครื่องโพเทนทิโอสแตทแบบพกพา	250,000		250,000	249,994.80	249,994.80	249,994.80	249,994.80	249,994.80	249,994.80	100.00	5.20	0.00
16	ครุภัณฑ์ชุดอ่างควบคุมอุณหภูมิสำหรับปฏิกิริยา	497,000		497,000	497,000.00	497,000.00	497,000.00	497,000.00	497,000.00	497,000.00	100.00	-	-
5. งบรายจ่ายอื่น		1,888,800	214,140	2,102,940	283,960	9,150	953,635	283,960	1,774,635	839,295	84.39	328,305.00	15.61
ค่าใช้จ่ายพัฒนาคุณภาพการจัดการศึกษา		1,067,300	-	1,067,300	283,960	9,150	743,175	283,960	743,175	718,340	69.63	324,125.00	30.37
	ยุทธศาสตร์ที่ 1 : Hands On	726,800	-	726,800	-	-	459,215	-	459,215	434,380	63.18	267,585.00	36.82
1	โครงการพัฒนาอาจารย์เพื่อเพิ่มทักษะวิชาชีพเฉพาะคณะวิทยาศาสตร์และเทคโนโลยี	696,000		696,000	-	-	459,215.00	-	459,215.00	434,380.00	65.98	236,785.00	34.02
2	โครงการอบรมเชิงปฏิบัติการการจัดการเรียนการสอน ในรูปแบบ Active learning	16,800		16,800	-	-	-	-	-	-	-	16,800.00	100.00
3	โครงการห้องปฏิบัติการชีววิทยาสีเขียว	14,000		14,000	-	-	-	-	-	-	-	14,000.00	100.00
	ยุทธศาสตร์ที่ 4 : Modern Management	340,500	-	340,500	283,960	9,150	283,960	283,960	283,960	283,960	83.40	56,540.00	16.60
1	โครงการพัฒนาศักยภาพการทำงานของบุคลากรสายสนับสนุนคณะวิทยาศาสตร์และเทคโนโลยี	288,000		288,000	283,960.00	9,150.00	283,960.00	283,960.00	283,960.00	283,960.00	98.60	4,040.00	1.40
2	โครงการอบรมเชิงปฏิบัติการการบริหารความเสี่ยงคณะวิทยาศาสตร์และเทคโนโลยี	20,000		20,000	-	-	-	-	-	-	-	20,000.00	100.00
3	โครงการการอบรมเชิงปฏิบัติการการจัดการองค์ความรู้ (Knowledge Management : KM) ประจำปีการศึกษา 2559	32,500		32,500	-	-	-	-	-	-	-	32,500.00	100.00
โครงการพัฒนาการจัดการศึกษาตามยุทธศาสตร์		821,500	-	821,500	-	-	-	-	821,000	-	99.94	500.00	0.06
1	ชุดห้องเรียนสะเต็มศึกษา	821,500		821,500	-	-	-	-	821,000.00	-	99.94	500.00	0.06
ค่าใช้จ่ายพัฒนาศักยภาพบุคลากรเพื่อรองรับการเป็นประชาคมอาเซียนและประชาคมโลก		-	214,140	214,140	-	-	210,460	-	210,460	120,955	98.28	3,680.00	1.72
1	โครงการค่ายภาษาอังกฤษเพื่อพัฒนาศักยภาพของบุคลากรของคณะวิทยาศาสตร์และเทคโนโลยีเพื่อรองรับการเป็นประชาคมอาเซียนและประชาคมโลก		62,450	62,450	-	-	62,350.00	-	62,350.00	62,350.00	99.84	100.00	0.16
2	โครงการอบรมเชิงปฏิบัติการการจัดการเรียนการสอนด้านสะเต็มศึกษาให้กับบุคลากรสายวิชาการ		151,690	151,690	-	-	148,110.00		148,110.00	58,605.00	97.64	3,580.00	2.36

ผลการเบิกจ่ายงบประมาณจากระบบ ERP

คณะวิทยาศาสตร์และเทคโนโลยี

	ผลผลิต / งบรายจ่าย	งบประมาณที่ได้รับจัดสรร			ผลการเบิกจ่ายสะสม ณ						เบิกจ่าย	คงเหลือ	
					1 กพ. 60		1 มีค. 60		1 เมย. 60		ร้อยละ	งบประมาณ	ร้อยละ
ผลผลิต วิจัยเพื่อสร้างองค์ความรู้		-	209,500	209,500	-	-	-	-	-	-	-	209,500.00	100.00
งบรายจ่ายอื่น ค่าใช้จ่ายพัฒนานักวิจัย		-	209,500	209,500	-	-	-	-	-	-	-	209,500.00	100.00
1	โครงการจัดประกวดโครงงานวิจัยระดับอุดมศึกษา		170,000	170,000	-	-	-	-	-	-	-	170,000.00	100.00
2	โครงการ "เขียนข้อเสนอผลงานวิจัยอย่างไรเพื่อให้ได้รับทุนสนับสนุนจากภายในและภายนอก		25,000	25,000	-	-	-	-	-	-	-	25,000.00	100.00
3	โครงการอบรมเชิงปฏิบัติการ เรื่อง การพัฒนางานประจำสู่การวิจัย"R2R "		14,500	14,500	-	-	-	-	-	-	-	14,500.00	100.00
ผลผลิต ผลงานการให้บริการวิชาการ		275,300	873,061	1,148,361	3,200	-	144,523	3,200	144,123	114,771	12.59	1,003,837.70	87.41
งบรายจ่ายอื่น		275,300	873,061	1,148,361	3,200	-	144,523	3,200	144,123	114,771	12.59	1,003,837.70	87.41
ค่าใช้จ่ายโครงการพัฒนาโรงเรียนเครือข่ายในพื้นที่ Area based		275,300	526,317	801,617	3,200	-	144,523	3,200	144,123	114,771	18.03	657,093.70	81.97
1	โครงการถ่ายทอดนวัตกรรมและเทคโนโลยีเพื่อการพัฒนากา	105,600		105,600	-	-	-	-	-	-	-	105,600.00	100.00
2	โครงการคลินิกสถิติสู่ชุมชน	28,800		28,800	-	-	-	-	-	-	-	28,800.00	100.00
3	โครงการอบรมเชิงปฏิบัติการ การผลิตอาหารหมักจากผลิตภัณฑ์ในท้องถิ่น	30,000		30,000	-	-	16,425.00	-	16,425.00	16,425.00	54.75	13,575.00	45.25
4	โครงการอบรมสื่อมัลติมีเดียสร้างสรรค์สำหรับผู้ด้อยโอกาส	16,000		16,000	-	-	-	-	-	-	-	16,000.00	100.00
5	โครงการถ่ายทอดความรู้เรื่องการอนุรักษ์พลังงานแก่ชุมชน	17,100		17,100	-	-	17,100.00		17,100.00	7,050.00	100.00	-	-
6	โครงการอบรมเชิงปฏิบัติการ "การถ่ายทอดความรู้เคมีสู่ชุมชน"	30,000		30,000	-	-	-	-	-	-	-	30,000.00	100.00
7	โครงการจัดทำฐานข้อมูลชุมชนเพื่อการบริหารจัดการอย่างมั่นคงและยั่งยืน	21,600		21,600	-	-	-	-	-	-	-	21,600.00	100.00
8	โครงการคลินิกคณิตศาสตร์ สู่ชุมชน	26,200		26,200	-	-	-	-	-	-	-	26,200.00	100.00
9	โครงการนิทรรศการเผยแพร่ผลงานวิจัยและสิ่งประดิษฐ์		99,933	99,933	3,200.00	-	92,688.30	3,200.00	92,688.30	73,385.50	92.75	7,244.70	7.25
10	โครงการแข่งขันตอบปัญหาวิทยาศาสตร์และเทคโนโลยี		18,310	18,310	-	-	18,310.00	-	17,910.00	17,910.00	100.00	-	-
11	โครงการบริการวิชาการเพื่อยกระดับคุณภาพชีวิตสู่ชุมชน หมู่ 7 ตำบลบึงกาสาม อำเภอหนองเสือ จังหวัดปทุมธานี แบบมีส่วนร่วม ระยะที่ 3 มทร.ธัญบุรี		408,074	408,074	-	-	-	-	-	-	-	408,074.00	100.00
ค่าใช้จ่ายโครงการพัฒนาโรงเรียนเครือข่ายในพื้นที่ Area based		-	346,744	346,744	-	-	-	-	-	-	-	346,744.00	100.00
1	โครงการอบรมเชิงปฏิบัติการการจัดการเรียนการสอนด้านวิทยาศาสตร์		184,380	184,380	-	-	-	-	-	-	-	184,380.00	100.00
1	โครงการอบรมเชิงปฏิบัติการการจัดการเรียนการสอนด้านวิทยาศาสตร์		162,364	162,364	-	-	-	-	-	-	-	162,364.00	100.00
โครงการศิลปวัฒนธรรม		12,600	0	12,600	-	-	-	-	-	-	-	12,600.00	100.00
งบรายจ่ายอื่น											#DIV/0!	-	#DIV/0!
1	โครงการต้นกล้าความดี พัฒนาวิถีชุมชน	12,600		12,600	-	-	-	-	-	-	-	12,600.00	100.00

ผลการเบิกจ่ายงบประมาณจากระบบ ERP

คณะวิทยาศาสตร์และเทคโนโลยี

	ผลผลิต / งบรายจ่าย	งบประมาณที่ได้รับจัดสรร			ผลการเบิกจ่ายสะสม ณ						เบิกจ่าย	คงเหลือ	
					1 กพ. 60		1 มีค. 60		1 เมย. 60		ร้อยละ	งบประมาณ	ร้อยละ
ผลผลิต วิจัยสะสมองค์ความรู้ที่มีศักยภาพ		7,938,800	962,000	8,900,800	7,938,800	7,938,800	7,938,800	7,938,800	7,938,800	7,938,800	89.19	962,000.00	10.81
1. งบเงินอุดหนุน		7,938,800	962,000	8,900,800	7,938,800	7,938,800	7,938,800	7,938,800	7,938,800	7,938,800	89.19	962,000.00	10.81
	การวิจัยพื้นฐาน	2,840,000	232,000	3,072,000	2,840,000	2,840,000	2,840,000	2,840,000	2,840,000	2,840,000	92.45	232,000.00	7.55
1	การพัฒนาระบบเฝ้าระวังฟ้าคะนองสำหรับการหาพิกัดพื้นที่การเกิดฝนตก	198,000		198,000.00	198,000.00	198,000.00	198,000.00	198,000.00	198,000.00	198,000.00	100.00	-	-
2	การเพิ่มปริมาณแป้งทนย่อย กรดแกมมาแอมิโนบิวทิริก (กาบา) แอนโทไซยานิน และสารหอม	600,000		600,000.00	600,000.00	600,000.00	600,000.00	600,000.00	600,000.00	600,000.00	100.00	-	-
3	การศึกษาความเป็นไปได้ของการใช้แผ่นฟิล์ม Polyhydroxyalkanoates (PHA) จาก Novosphingobium sp. THA_AIK7 เพื่อเป็นวัสดุชีวภาพด้านการแพทย์	600,000		600,000.00	600,000.00	600,000.00	600,000.00	600,000.00	600,000.00	600,000.00	100.00	-	-
4	การสังเคราะห์อนุภาคนาโนพอลิสไตรีนที่มีการกระจายตัวของน้ำหนักโมเลกุลแคบในกระบวนการแบบอิมัลชัน	500,000		500,000.00	500,000	500,000	500,000	500,000	500,000	500,000	100.00	-	-
5	การศึกษาฤทธิ์ทางชีวภาพและองค์ประกอบทางเคมีของกิ่งชิงชี่	492,000		492,000.00	492,000.00	492,000.00	492,000.00	492,000.00	492,000.00	492,000.00	100.00	-	-
6	สมบัติบางประการของลำดับฟีโบนักชีและลำดับลูคัส	150,000		150,000.00	150,000	150,000	150,000	150,000	150,000	150,000	100.00	-	-
7	การจำลองแบบเชิงคณิตศาสตร์สำหรับอุณหภูมิในภาชนะบรรจุอาหารแช่เยือกแข็งโดยใช้ตัวแบบปฏิกิริยาคายความร้อนและวิเคราะห์ความเสถียรด้วยทฤษฎีบทจุดตรึง	300,000		300,000.00	300,000	300,000	300,000	300,000	300,000	300,000	100.00	-	-
8	อิทธิพลของแรงดันไฟฟ้าต่อการปลดปล่อยฟลาโวนอยด์รวมในสารสกัดหยาบใบสาบเสือจากไฮโดรเจลเจลาตินเพื่อการพัฒนาเป็นวัสดุปิดและสมาน		132,000	132,000.00	-	-	-	-	-	-	-	132,000.00	100.00
9	การศึกษาโครงสร้างเฉพาะบริเวณและสมบัติทางชีวภาพของไฮดรอกซีอะพาไทต์ที่ถูกแทนที่ด้วยสังกะสีและแมงกานีส		100,000	100,000.00	-	-	-	-	-	-	-	100,000.00	100.00
	การวิจัยประยุกต์	4,338,000	480,000	4,818,000	4,338,000	4,338,000	4,338,000	4,338,000	4,338,000	4,338,000	90.04	480,000.00	9.96
1	การพัฒนาเซลล์โฟโตอิเล็กโตรเคมิคอลร่วมกับเซลล์แสงอาทิตย์สำหรับผลิตก๊าซไฮโดรเจนจาก	345,000		345,000.00	345,000	345,000	345,000	345,000	345,000	345,000	100.00	-	-
2	การพัฒนาเซลล์โฟโตอิเล็กโตรเคมิคอลสำหรับเปลี่ยนคาร์บอนไดออกไซด์ เป็นเชื้อเพลิงไฮโดรคาร์บอน	430,000		430,000.00	430,000	430,000	430,000	430,000	430,000	430,000	100.00	-	-

ผลการเบิกจ่ายงบประมาณจากระบบ ERP

คณะวิทยาศาสตร์และเทคโนโลยี

	ผลผลิต / งบรายจ่าย	งบประมาณที่ได้รับจัดสรร			ผลการเบิกจ่ายสะสม ณ						เบิกจ่าย	คงเหลือ	
					1 กพ. 60		1 มีค. 60		1 เมย. 60		ร้อยละ	งบประมาณ	ร้อยละ
3	การผลิตน้ำมันจุลินทรีย์สำหรับผลิตไบโอดีเซลทางเลือกด้วย Pseudozyma parantarctica CHC28 โดยใช้กลีเซอรอลเป็นวัตถุดิบ	300,000		300,000.00	300,000	300,000	300,000	300,000	300,000	300,000	100.00	-	-
4	ไมโครแคปซูลหุ้มวัสดุเก็บความร้อนชนิดใหม่สำหรับผ้าควบคุมอุณหภูมิและต้านแบคทีเรีย	400,000		400,000.00	400,000	400,000	400,000	400,000	400,000	400,000	100.00	-	-
5	การตรวจหาแบคทีเรียที่ผลิตพลาสติกชีวภาพอย่างรวดเร็วด้วยการใช้ดีเอ็นเอติดตามและมัลติเพล็กซ์พีซีอาร์	350,000		350,000.00	350,000	350,000	350,000	350,000	350,000	350,000	100.00	-	-
6	การกำจัดสารปนเปื้อนในน้ำเสียโดยใช้อนุภาคนาโนไททาเนียมไดออกไซด์ที่เจือด้วยโลหะเป็นตัวเร่งปฏิกิริยาด้วยแสงร่วมกับโอโซน	250,000		250,000.00	250,000	250,000	250,000	250,000	250,000	250,000	100.00	-	-
7	การพัฒนาแคลลัสกานพลูเพื่อทดสอบฤทธิ์ในการทำสลบปลาดุกอุยเทศ	314,000		314,000.00	314,000	314,000	314,000	314,000	314,000	314,000	100.00	-	-
8	การคัดแยกแบคทีเรียกรดแลคติกที่ผลิตสารแบคเทอริโอซินเพื่อใช้ยืดอายุการเก็บรักษาอาหาร	356,000		356,000.00	356,000	356,000	356,000	356,000	356,000	356,000	100.00	-	-
9	การศึกษาปริมาณสารหอม (2-acetyl-1-pyrroline) และความหลากหลายของชนิดสารระเหยที่พบในข้าวไร่ลืมผัวในพื้นที่เพาะปลูกต่างๆ ของประเทศไทยเพื่อสร้างมาตรฐาน และเพิ่มมูลค่าให้กับข้าวไร่ลืมผัว	400,000		400,000.00	400,000	400,000	400,000	400,000	400,000	400,000	100.00	-	-
10	การพัฒนาขั้วไฟฟ้าจากการวาดด้วยดินสอสำหรับใช้เป็นเซนเซอร์เชิงเคมีไฟฟ้าในการวิเคราะห์โลหะหนัก	200,000		200,000.00	200,000	200,000	200,000	200,000	200,000	200,000	100.00	-	-
11	การผลิตซูเปอร์แอบซอร์เบินท์ไฮโดรเจล ชนิดใหม่	300,000		300,000.00	300,000	300,000	300,000	300,000	300,000	300,000	100.00	-	-
12	การตอบสนองแบบซินทิลเลชันของผลึกเดี่ยว	350,000		350,000.00	350,000	350,000	350,000	350,000	350,000	350,000	100.00	-	-
13	การพัฒนาแบบจำลองการระบาดของโรค	343,000		343,000.00	343,000	343,000	343,000	343,000	343,000	343,000	100.00	-	-
14	โครงการพัฒนาต้นแบบระบบตรวจสอบและ		180,000	180,000.00	-	-	-	-	-	-	-	180,000.00	100.00
15	การพัฒนาโปรแกรมประยุกต์อัจฉริยะสำหรับ		100,000	100,000.00	-	-	-	-	-	-	-	100,000.00	100.00
16	การพัฒนาอุปกรณ์ตรวจวัดแบบกระดาษสำเร็จรูป		100,000	100,000.00	-	-	-	-	-	-	-	100,000.00	100.00
17	การพัฒนาระบบข้อมูลเปิดภาครัฐสำหรับ		100,000	100,000.00	-	-	-	-	-	-	-	100,000.00	100.00

ผลการเบิกจ่ายงบประมาณจากระบบ ERP

คณะวิทยาศาสตร์และเทคโนโลยี

	ผลผลิต / งบรายจ่าย	งบประมาณที่ได้รับจัดสรร			ผลการเบิกจ่ายสะสม ณ						เบิกจ่าย	คงเหลือ	
					1 กพ. 60		1 มีค. 60		1 เมย. 60		ร้อยละ	งบประมาณ	ร้อยละ
	การวิจัยและพัฒนา	760,800	250,000	1,010,800	760,800	760,800	760,800	760,800	760,800	760,800	75.27	250,000.00	24.73
1	บัวหลวงสกัดบำบัดเบาหวานและบำรุงร่างกาย	360,800		360,800.00	360,800	360,800	360,800	360,800	360,800	360,800	100.00	-	-
2	การบริหารจัดการการท่องเที่ยวแบบเกาะกลุ่มอย่างยั่งยืนในกลุ่มจังหวัดปทุมธานี จังหวัดนครนายก และจังหวัดปราจีนบุรี	400,000		400,000.00	400,000	400,000	400,000	400,000	400,000	400,000	100.00	-	-
3	การวิเคราะห์และเพิ่มประสิทธิภาพของระบบเก็บ		100,000	100,000.00	-	-	-	-	-	-	-	100,000.00	100.00
4	การเตรียมและประสิทธิภาพในการกำจัดสีย้อม		150,000	150,000.00	-	-	-	-	-	-	-	150,000.00	100.00
รวมทั้งสิ้น		68,422,500	2,258,701	70,681,201	26,944,392	20,598,522	33,536,902	27,002,723	42,185,035	34,734,131	59.68	28,496,166.17	40.32

ผลการเบิกจ่ายงบประมาณจากระบบ ERP

คณะวิศวกรรมศาสตร์

ผลผลิต / งบรายจ่าย	งบประมาณที่ได้รับจัดสรร			ผลการเบิกจ่ายสะสม ณ						เบิกจ่าย	คงเหลือ	
				1 กพ. 60		1 มีค. 60		1 เมย. 60		ร้อยละ	งบประมาณ	ร้อยละ
	งบประมาณตั้งต้น	ปรับปรุงงบประมาณ	งบประมาณสุทธิ	เบิกจ่ายรวมในสั่งซื้อ	เบิกจ่ายจริง	เบิกจ่ายรวมในสั่งซื้อ	เบิกจ่ายจริง	เบิกจ่ายรวมในสั่งซื้อ	เบิกจ่ายจริง			
ผลผลิต บุคลากรภาครัฐ	86,622,400.00	-	86,622,400.00	22,277,722.77	22,277,722.77	38,136,822.61	30,304,341.41	52,890,142.15	45,421,778.15	61.06	33,732,257.85	38.94
1. งบบุคลากร	85,890,300.00	-	85,890,300.00	22,240,557.17	22,240,557.17	38,083,085.17	30,253,061.17	52,824,389.29	45,356,025.29	61.50	33,065,910.71	38.50
1.1 เงินเดือน	82,716,200.00		82,716,200.00	21,259,657.17	21,259,657.17	36,752,385.17	29,006,021.17	51,143,889.29	43,759,185.29	61.83	31,572,310.71	38.17
1.2 ค่าจ้างประจำ	1,341,600.00		1,341,600.00	250,980.00	250,980.00	418,300.00	334,640.00	585,620.00	501,960.00	43.65	755,980.00	56.35
1.3 ค่าจ้างชั่วคราว	-		-							#DIV/0!	-	#DIV/0!
1.4 พนักงานราชการ	1,832,500.00	0	1,832,500.00	729,920.00	729,920.00	912,400.00	912,400.00	1,094,880.00	1,094,880.00	59.75	737,620.00	40.25
2. งบดำเนินงาน	732,100.00	-	732,100.00	37,165.60	37,165.60	53,737.44	51,280.24	65,752.86	65,752.86	8.98	666,347.14	91.02
2.1 ค่าตอบแทน	647,900.00	-	647,900.00	7,371.60	7,371.60	16,484.44	14,027.24	21,040.86	21,040.86	3.25	626,859.14	96.75
- *เงินประจำตำแหน่งผู้บริหาร*	*366,500.00*		366,500.00	-	-	-	-	-	-	-	366,500.00	100.00
- *ค่าตอบแทนพิเศษข้าราชการที่ได้รับเงินเดือนเต็มขั้น*	*217,200.00*		217,200.00	-	-	4,198.44	4,198.44	6,297.66	6,297.66	2.90	210,902.34	97.10
- *ค่าตอบแทนพิเศษลูกจ้างประจำที่ได้รับค่าจ้างเต็มขั้น*	*64,200.00*		64,200.00	7,371.60	7,371.60	12,286.00	9,828.80	14,743.20	14,743.20	22.96	49,456.80	77.04
2.2 ค่าใช้สอย	84,200.00	-	84,200.00	29,794.00	29,794.00	37,253.00	37,253.00	44,712.00	44,712.00	53.10	39,488.00	46.90
- *ค่าประกันสังคม*	*84,200.00*		84,200.00	29,794.00	29,794.00	37,253.00	37,253.00	44,712.00	44,712.00	53.10	39,488.00	46.90
ผลผลิต วิทย์	95,187,500.00	3,225,400.00	98,412,900.00	67,228,191.73	6,236,516.51	70,989,237.09	7,822,032.13	82,441,241.30	11,655,741.36	83.77	15,971,658.70	16.23
2. งบดำเนินงาน	26,558,200.00	-	26,558,200.00	16,452,221.61	6,226,516.51	18,406,849.37	7,812,032.13	23,381,388.84	10,151,952.10	88.04	3,176,811.16	11.96
2.1 ค่าตอบแทน	5,596,000.00	- 1,000,000.00	4,596,000.00	2,606,400.00	95,400.00	2,606,400.00	95,400.00	2,606,400.00	95,400.00	56.71	1,989,600.00	43.29
- *ค่าตอบแทนอื่นๆ*	*5,596,000.00*	-1,000,000.00	4,596,000.00	2,606,400.00	95,400.00	2,606,400.00	95,400.00	2,606,400.00	95,400.00	56.71	1,989,600.00	43.29
2.2 ค่าใช้สอย	6,781,700.00	1,000,000.00	7,781,700.00	6,210,208.34	1,616,993.04	6,466,079.45	2,571,352.04	7,051,984.02	3,278,396.44	90.62	729,715.98	9.38
- *ค่าใช้สอยอื่นๆ*	*6,781,700.00*	1,000,000	7,781,700.00	6,210,208.34	1,616,993.04	6,466,079.45	2,571,352.04	7,051,984.02	3,278,396.44	90.62	729,715.98	9.38
2.3 ค่าวัสดุ	14,180,500.00	-	14,180,500.00	7,635,613.27	4,514,123.47	9,334,369.92	5,145,280.09	13,723,004.82	6,778,155.66	96.77	457,495.18	3.23
- *วัสดุการศึกษา*	*10,245,300.00*		10,245,300.00	5,491,770.81	3,453,031.39	6,629,606.50	3,978,992.03	10,200,271.47	4,800,646.20	99.56	45,028.53	0.44
- *วัสดุอื่นๆ*	*3,935,200.00*		3,935,200.00	2,143,842.46	1,061,092.08	2,704,763.42	1,166,288.06	3,522,733.35	1,977,509.46	89.52	412,466.65	10.48
2.4 ค่าสาธารณูปโภค			-							#DIV/0!	-	#DIV/0!
3. งบลงทุน	66,025,800.00	-	66,025,800.00	50,446,581.15	-	51,260,933.75	-	57,079,833.75	390,000.00	86.45	8,945,966.25	13.55
ค่าครุภัณฑ์	56,830,800.00	-	56,830,800.00	50,446,581.15	-	50,446,581.15	-	56,265,481.15	390,000.00	99.01	565,318.85	0.99
1 ครุภัณฑ์ชุดทดลองการถ่ายโอนความร้อน	449,000.00		449,000.00	449,000.00	-	449,000.00	-	449,000.00	-	100.00	-	-
2 ครุภัณฑ์ชุดการทดลองพื้นฐานวิศวกรรมเคมีการวัดทางเคมีฟิสิกส์	643,000.00		643,000.00	638,000.00	-	638,000.00	-	638,000.00	-	99.22	5,000.00	0.78
3 ครุภัณฑ์ชุดทดลองปฏิบัติการเฉพาะหน่วยทางวิศวกรรมเคมี	820,800.00		820,800.00	818,550.00	-	818,550.00	-	818,550.00	-	99.73	2,250.00	0.27
4 ครุภัณฑ์ชุดทดสอบการซึมน้ำของดิน	320,000.00		320,000.00	320,000.00	-	320,000.00	-	320,000.00	-	100.00	-	-
5 ครุภัณฑ์ชุดโปรแกรมออกแบบโครงสร้างผ้าและอุปกรณ์ประมวลผลแสดงโปรแกรม	963,000.00		963,000.00	949,887.15	-	949,887.15	-	949,887.15	-	98.64	13,112.85	1.36
6 ครุภัณฑ์ชุดทดสอบระบบไอเสียของยานยนต์	1,679,900.00		1,679,900.00	-	-	-	-	1,629,900.00	-	97.02	50,000.00	2.98
7 ครุภัณฑ์ชุดปฏิบัติการเครื่องจักรกลไฟฟ้า	4,200,000.00		4,200,000.00	-	-	-	-	4,189,000.00	-	99.74	11,000.00	0.26

ผลการเบิกจ่ายงบประมาณจากระบบ ERP

คณะวิศวกรรมศาสตร์

	ผลผลิต / งบรายจ่าย	งบประมาณที่ได้รับจัดสรร			ผลการเบิกจ่ายสะสม ณ						เบิกจ่าย	คงเหลือ	
					1 กพ. 60		1 มีค. 60		1 เมย. 60		ร้อยละ	งบประมาณ	ร้อยละ
8	เครื่องเชื่อมไฟฟ้าเอนกประสงค์	620,000.00		620,000.00	587,430.00	-	587,430.00	-	587,430.00		94.75	32,570.00	5.25
9	ครุภัณฑ์ชุดเครื่องมือพื้นฐานในการขึ้นรูปคอมโพสติแบบม้วนเส้นใย	950,000.00		950,000.00	945,024.00	-	945,024.00	-	945,024.00	-	99.48	4,976.00	0.52
10	เครื่องตรวจรอยร้าวด้วยคลื่นเสียงความถี่สูง	503,500.00		503,500.00	500,000.00	-	500,000.00	-	500,000.00	-	99.30	3,500.00	0.70
11	ครุภัณฑ์ชุดทดลองหาค่าความร้อนของเชื้อเพลิง	450,000.00		450,000.00	450,000.00	-	450,000.00	-	450,000.00	-	100.00	-	-
12	ครุภัณฑ์ชุดอุปกรณ์วัดดัชนีการไหลของวัสดุหลอมละลาย	580,000.00		580,000.00	570,000.00	-	570,000.00	-	570,000.00	-	98.28	10,000.00	1.72
13	ครุภัณฑ์ชุดอุปกรณ์วัดระยะยืด	400,000.00		400,000.00	390,000.00	-	390,000.00	-	390,000.00	-	97.50	10,000.00	2.50
14	เครื่องระเหยแบบฟิล์มบางสองขั้นตอน	941,600.00		941,600.00	938,390.00	-	938,390.00	-	938,390.00	-	99.66	3,210.00	0.34
15	ครุภัณฑ์ชุดทดลองการกรองอนุภาคแบบไหลขวาง	600,000.00		600,000.00	599,200.00	-	599,200.00	-	599,200.00	-	99.87	800.00	0.13
16	เครื่องหาค่าปริมาณน้ำและตะกอน	540,000.00		540,000.00	520,000.00	-	520,000.00	-	520,000.00	-	96.30	20,000.00	3.70
17	ครุภัณฑ์ชุดสมดุลสแตติกส์และไดนามิกส์สำหรับงาน	200,000.00		200,000.00	200,000.00	-	200,000.00	-	200,000.00	-	100.00	-	-
18	เครื่องอัดเบ้า	710,000.00		710,000.00	550,000.00	-	550,000.00	-	550,000.00	-	77.46	160,000.00	22.54
19	เครื่องผสมสองลูกกลิ้ง	650,000.00		650,000.00	500,000.00	-	500,000.00	-	500,000.00	-	76.92	150,000.00	23.08
20	เครื่องปั่นตัวอย่างความเร็วสูง	390,000.00		390,000.00	390,000.00	-	390,000.00	-	390,000.00	390,000.00	100.00	-	-
21	เครื่องทดสอบการย้อมแบบอุณหภูมิไม่เกิน 100 องศ	470,800.00		470,800.00	470,000.00	-	470,000.00	-	470,000.00	-	99.83	800.00	0.17
22	ครุภัณฑ์ชุดทดลองปฏิกิริยาด้วยความร้อน	400,000.00		400,000.00	400,000.00	-	400,000.00	-	400,000.00	-	100.00	-	-
23	ครุภัณฑ์ห้องปฏิบัติการพื้นฐานวิศวกรรมชีวเคมี	788,600.00		788,600.00	781,100.00	-	781,100.00	-	781,100.00	-	99.05	7,500.00	0.95
24	ครุภัณฑ์ชุดปฏิบัติการออกแบบวิเคราะห์การจำลองทางเทคโนโลยีและวิศวกรรม	38,560,600.00		38,560,600.00	38,480,000.00	-	38,480,000.00	-	38,480,000.00	-	99.79	80,600.00	0.21
	ค่าสิ่งก่อสร้าง	9,195,000.00	-	9,195,000.00	-	-	814,352.60	-	814,352.60	-	8.86	8,380,647.40	91.14
1	ต่อเติมหลังคาโปร่งแสง อาคารเฉลิมพระเกียรติ 80 พรรษา 5 ธันวาคม 2550	3,500,000.00		3,500,000.00	-	-	-	-	-	-	-	3,500,000.00	100.00
2	ปรับปรุงห้องประชุมอาคารวิศวกรรมเกษตร	1,000,000.00		1,000,000.00	-	-	814,352.60	-	814,352.60	-	81.44	185,647.40	18.56
3	ปรับปรุงอาคารปฏิบัติการวิศวกรรมเครื่องจักรกลเก	1,830,000.00		1,830,000.00	-	-	-	-	-	-	-	1,830,000.00	100.00
4	ปรับปรุงอาคารภาควิชาวิศวกรรมอิเล็กทรอนิกส์และโทรคมนาคม	2,865,000.00		2,865,000.00	-	-	-	-	-	-	-	2,865,000.00	100.00
4. งบเงินอุดหนุน		10,000.00	-	10,000.00	10,000.00	10,000.00	10,000.00	10,000.00	10,000.00	10,000.00	100.00	-	-
1	เงินอุดหนุนค่าบำรุงสมชิกวิศวกรเครื่องกลไทย	10,000.00		10,000.00	10,000.00	10,000.00	10,000.00	10,000.00	10,000.00	10,000.00			
5. งบรายจ่ายอื่น		2,593,500.00	3,225,400.00	5,818,900.00	319,388.97	-	1,311,453.97	-	1,970,018.71	1,103,789.26	33.86	3,848,881.29	66.14
ค่าใช้จ่ายพัฒนาคุณภาพการจัดการศึกษา		2,593,500.00	275,400.00	2,868,900.00	319,388.97	-	1,311,453.97	-	1,725,461.97	1,103,789.26	60.14	1,143,438.03	39.86
	ยุทธศาสตร์ที่ 1 : Hands On	667,500.00	-	667,500.00	23,089.26	-	211,454.26	-	452,004.26	208,189.26	67.72	215,495.74	32.28
1	โครงการจัดทำหลักสูตรวิศวกรรมศาสตร์เพื่อก้าวสู่ประเทศไทย 4.0 จำนวน 6 หลักสูตร	192,500.00		192,500.00	-	-	-	-			-	192,500.00	100.00
2	โครงการพัฒนามาตรการวัดและการประเมินผลเชิงสมรรถนะเพื่อผลิตบัณฑิตนักปฏิบัติคณะวิศวกรรมศาสตร์	266,800.00		266,800.00	-	-	3,265.00	-	243,815.00	-	91.38	22,985.00	8.62

ผลการเบิกจ่ายงบประมาณจากระบบ ERP

คณะวิศวกรรมศาสตร์

	ผลผลิต / งบรายจ่าย	งบประมาณที่ได้รับจัดสรร			ผลการเบิกจ่ายสะสม ณ						เบิกจ่าย	คงเหลือ	
					1 กพ. 60		1 มีค. 60		1 เมย. 60		ร้อยละ	งบประมาณ	ร้อยละ
3	โครงการพัฒนารูปแบบรายวิชาโครงงานขนาดเล็กและโครงงานทางด้านวิศวกรรมเพื่อผลิตบัณฑิตนักปฏิบัติ	208,200.00		208,200.00	23,089.26	-	208,189.26	-	208,189.26	208,189.26	99.99	10.74	0.01
	ยุทธศาสตร์ที่ 4 : Modern Management	1,926,000.00	275,400.00	2,201,400.00	296,299.71	-	1,099,999.71	-	1,273,457.71	895,600.00	57.85	927,942.29	42.15
1	โครงการพัฒนาศักยภาพบุคลากรคณะวิศวกรรมศาสตร์ ปี พ.ศ. 2560	1,926,000.00	-889,300.00	1,036,700.00	296,299.71	-	991,899.71	-	991,899.71	895,600.00	95.68	44,800.29	4.32
2	โครงการการขับเคลื่อนอุตสาหกรรมไทยด้วย Indutry 4.0 รองรับ Thailand 4.0		275,400.00	275,400.00	-	-	-	-	-	-	-	275,400.00	100.00
3	โครงการพัฒนาทักษะวิชาชีพด้านการใช้โปรแกรมสำเร็จรูปในงานวิศวกรรมโยธา		93,000.00	93,000.00	-	-	15,600.00	-	91,208.00	-	98.07	1,792.00	1.93
4	โครงการพัฒนาทักษะวิชาชีพด้านเทคโนโลยีพลังงานแสงอาทิตย์แบบชาญฉลาด ภาควิชาวิศวกรรมไฟฟ้า		90,800.00	90,800.00	-	-	-	-	-	-	-	90,800.00	100.00
5	โครงการพัฒนาทักษะวิชาชีพด้านเทคโนโลยีพลังงานทดแทน ภาควิชาวิศวกรรมเครื่องกล		99,900.00	99,900.00	-	-	-	-	-	-	-	99,900.00	100.00
6	โครงการพัฒนาทักษะวิชาชีพด้านการเรียนการสอนรายวิชาภาคปฏิบัติแบบบูรณาการสำหรับการสร้างวิศวกรอุตสาหกรรมนักปฏิบัติ		126,000.00	126,000.00	-	-	-	-	-	-	-	126,000.00	100.00
7	โครงการพัฒนาทักษะวิชาชีพด้านสิ่งทอ		97,800.00	97,800.00	-	-	92,500.00	-	92,500.00	-	94.58	5,300.00	5.42
8	โครงการพัฒนาทักษะวิชาชีพด้านเทคโนโลยีอิเล็กทรอนิกส์และโทรคมนาคมสู่เศรษฐกิจดิจิทัล อย่าง		102,250.00	102,250.00	-	-	-	-	97,850.00	-	95.70	4,400.00	4.30
9	โครงการพัฒนาทักษะวิชาชีพด้านความปลอดภัยของการใช้สารเคมีและห้องปฏิบัติการ เพื่อสนับสนุนการเรียนการสอนสำหรับการสร้างบัณฑิตนักปฏิบัติ		59,250.00	59,250.00	-	-	-	-	-	-	-	59,250.00	100.00
10	โครงการพัฒนาทักษะวิชาชีพด้านวิศวกรรมคอมพิวเตอร์		70,100.00	70,100.00	-	-	-	-	-	-	-	70,100.00	100.00
11	โครงการพัฒนาทักษะวิชาชีพด้านการใช้โปรแกรมคอมพิวเตอร์ช่วยวิเคราะห์กระบวนการขึ้นรูปพอลิเมอร์		68,800.00	68,800.00	-	-	-	-	-	-	-	68,800.00	100.00
12	โครงการพัฒนาทักษะวิชาชีพด้านวิศวกรรมเกษตร		81,400.00	81,400.00	-	-	-	-	-	-	-	81,400.00	100.00
	โครงการพัฒนาการจัดการศึกษาตามยุทธศาสตร์การพัฒนามหาวิทยาลัยเทคโนโลยีราชมงคลด้านวิทยาศาสตร์และเทคโนโลยี	-	2,700,000.00	2,700,000.00	-	-	-	-	-	-	-	2,700,000.00	100.00
1	เครื่องขึ้นรูปผ้าไม่ทอเส้นใยขนาดนาโนเมตร		2,700,000	2,700,000.00	-	-	-	-	-	-	-	2,700,000.00	100.00
	ค่าใช้จ่ายพัฒนาศักยภาพบุคลากรเพื่อรองรับการเป็นประชาคมอาเซียนและประชาคมโลก	-	250,000.00	250,000.00	-	-	-	-	244,556.74	-	97.82	5,443.26	2.18
1	โครงการพัฒนาศักยภาพด้านภาษาอังกฤษเพื่อพัฒนากำลังคนไปฝึกอบรมตามยุทธศาสตร์ Meister แมคคาทรอนิกส์		250,000	250,000.00	-	-	-	-	244,556.74	-	97.82	5,443.26	2.18

ผลการเบิกจ่ายงบประมาณจากระบบ ERP

คณะวิศวกรรมศาสตร์

ผลผลิต / งบรายจ่าย	งบประมาณที่ได้รับจัดสรร			ผลการเบิกจ่ายสะสม ณ						เบิกจ่าย	คงเหลือ	
				1 กพ. 60		1 มีค. 60		1 เมย. 60		ร้อยละ	งบประมาณ	ร้อยละ
ผลผลิต วิจัยองค์ความรู้	464,700	250,000	714,700	451,095	-	451,095	429,895	451,095	451,095	63.12	263,604.94	36.88
งบรายจ่ายอื่น	464,700	250,000	714,700	451,095	-	451,095	429,895	451,095	451,095	63.12	263,604.94	36.88
ค่าใช้จ่ายพัฒนางานวิจัย												
1 โครงการประชุมวิชาการนานาชาติ ครั้งที่ 13 The 13th Eco-Energy and Materials Science and Engineering Symposium	464,700		464,700	451,095.06	-	451,095.06	429,895.13	451,095.06	451,095.06	97.07	13,604.94	2.93
2 โครงการสัมมนาพัฒนาศักยภาพงานวิจัย		200,000.00	200,000	-	-	-	-	-	-	-	200,000.00	100.00
3 โครงการสัมมนาพัฒนาศักยภาพงานวิจัย		50,000.00	50,000	-	-	-	-	-	-	-	50,000.00	100.00
ผลผลิต ผลงานการให้บริการวิชาการ	10,063,900.00	1,225,000.00	11,288,900.00	179,356.32	-	230,956.32	-	278,093.94	44,250.00	2.46	11,010,806.06	97.54
รายจ่ายอื่น										#DIV/0!	-	#DIV/0!
ค่าจ่ายโครงการบริการวิชาการ	145,100.00	150,000.00	295,100.00	179,356.32	-	230,956.32	-	230,956.32	44,250.00	78.26	64,143.68	21.74
1 โครงการการให้ความรู้กับชุมชน เรื่องการติดตั้งระบบพลังงานแสงอาทิตย์	40,300.00		40,300.00	-	-	-	-	-	-	-	40,300.00	100.00
2 โครงการฝึกอบรมด้าน Process Operations สำหรับอุตสาหกรรมเคมี	84,800.00		84,800.00	81,125.00	-	81,125.00	-	81,125.00	44,250.00	95.67	3,675.00	4.33
3 โครงการฝึกอบรมหลักเกณฑ์และวิธีการที่ดีในการผลิตอาหาร	20,000.00		20,000.00	-	-	-	-	-	-	-	20,000.00	100.00
4 โครงการจัดแสดงผลงานให้ความรู้ : ต้นแบบเครื่องผลิตไฟฟ้าจากพลังงานทดแทนเพื่อการสูบน้ำและระบบแสงสว่าง		50,000	50,000.00	48,231.32	-	49,831.32	-	49,831.32	-	99.66	168.68	0.34
5 โครงการนิทรรศการแนะนำกิจกรรมศูนย์นวัตกรรมระบบรางคณะวิศวกรรมศาสตร์		50,000	50,000.00	50,000.00	-	50,000.00	-	50,000.00	-	100.00	-	-
6 โครงการสาธิตการสร้างงานจากเครื่อง Mini-CNC และ 3D Printer		50,000	50,000.00	-	-	50,000.00	-	50,000.00	-	100.00	-	-
ประชาชนเพื่อรองรับการเป็นประชาคมอาเซียนและประชาคมโลก	78,800.00	375,000.00	453,800.00	-	-	-	-	-	-	-	453,800.00	100.00
1 โครงการอบรมและทดสอบความรู้ด้านวิศวกรรมเพื่อเตรียมความพร้อมในการสอบใบอนุญาตการประกอบวิชาชีพวิศวกรรมควบคุม	78,800		78,800.00	-	-	-	-	-	-	-	78,800.00	100.00
2 โครงการพัฒนาศักยภาพความคิดสร้างสรรค์และชิ้นงานด้วยเครื่องพิมพ์สามมิติ (3D Printer)		300,000	300,000.00	-	-	-	-	-	-	-	300,000.00	100.00
3 โครงการพัฒนาศักยภาพกำลังคนด้านแมคคาทรอนิกส์เพื่อเตรียมความพร้อมเข้าสู่ภาคอุตสาหกรรม		75,000	75,000.00	-	-	-	-	-	-	-	75,000.00	100.00
ค่าใช้จ่ายโครงการพัฒนาบุคลากรและชุดฝึกปฏิบัติการพื้นฐานด้านระบบขนส่งทางราง	7,840,000.00		7,840,000.00	-	-	-	-	-	-	-	7,840,000.00	100.00

ผลการเบิกจ่ายงบประมาณจากระบบ ERP

คณะวิศวกรรมศาสตร์

ผลผลิต / งบรายจ่าย	งบประมาณที่ได้รับจัดสรร			ผลการเบิกจ่ายสะสม ณ						เบิกจ่าย	คงเหลือ	
				1 กพ. 60		1 มีค. 60		1 เมย. 60		ร้อยละ	งบประมาณ	ร้อยละ
ค่าใช้จ่ายโครงการให้ความรู้พื้นฐานด้านการพัฒนาระบบขนส่งทางรางในเขตภาคกลาง	2,000,000.00		2,000,000.00	-	-	-	-	-	-	-	2,000,000.00	100.00
ค่าใช้จ่ายโครงการผลิตกำลังคนและพัฒนาศักยภาพของผลิตภาพแรงงานของกลุ่มอุตสาหกรรมที่มุ่งเน้น	-	700,000.00	700,000.00	-	-	-	-	47,137.62	-	6.73	652,862.38	93.27
1 โครงการฝึกอบรมพลังงานทดแทน : หลักสูตรการออกแบบ ติดตั้งอุปกรณ์		250,000	250,000.00	-	-	-	-	1,137.62	-	0.46	248,862.38	99.54
2 โครงการฝึกอบรมเทคโนโลยีสมาร์ทมอเตอร์สำหรับอุตสาหกรรม 4.1		95,000	95,000.00	-	-	-	-	-	-	-	95,000.00	100.00
3 โครงการฝึกอบรมเชิงปฏิบัติการด้านแมคคาทรอนิกส์สำหรับ Industry		32,800	32,800.00	-	-	-	-	-	-	-	32,800.00	100.00
4 โครงการฝึกอบรมระบบการตรวจรู้ด้วยกล้องสนับสนุน Industry 4.0		42,200	42,200.00	-	-	-	-	-	-	-	42,200.00	100.00
5 โครงการฝึกอบรม Automation (Smart manufacturing)		90,000	90,000.00	-	-	-	-	-	-	-	90,000.00	100.00
6 โครงการฝึกอบรมเชิงปฏิบัติการ เรื่อง การพัฒนาอุปกรณ์และบริการ		90,000	90,000.00	-	-	-	-	-	-	-	90,000.00	100.00
7 การสร้างงานด้วยโปรแกรม 3D Printer		100,000	100,000.00	-	-	-	-	46,000.00	-	46.00	54,000.00	54.00
ผลผลิต ผลงานทำนุบำรุงศิลปวัฒนธรรม	62,600.00	-	62,600.00	-	-	-	-	-	-	-	62,600.00	100.00
รายจ่ายอื่น										#DIV/0!	-	#DIV/0!
1 โครงการการบูรณาการความรู้สู่การทำนุบำรุงศิลปวัฒนธรรม	62,600.00		62,600.00	-	-	-	-	-	-	-	62,600.00	100.00
ผลผลิต วิจัยสะสมองค์ความรู้ที่มีศักยภาพ	24,468,570	1,800,000	26,268,570	16,190,920	13,302,120	18,022,320	16,190,920	18,329,820	17,400,820	69.78	7,938,750.00	30.22
1. งบเงินอุดหนุน	24,468,570	1,800,000	26,268,570	16,190,920	13,302,120	18,022,320	16,190,920	18,329,820	17,400,820	69.78	7,938,750.00	30.22
การวิจัยพื้นฐาน	150,000	-	150,000	150,000	150,000	150,000	150,000	150,000	150,000	100.00	-	-
1 การศึกษาและสร้างแบบจำลองทางคณิตศาสตร์ระบบการจ่ายไฟฟ้าของการไฟฟ้าส่วนภูมิภาค: กรณีศึกษาการไฟฟ้าส่วนภูมิภาคบ้านหินกอง	150,000		150,000.00	150,000.00	150,000.00	150,000.00	150,000.00	150,000.00	150,000.00	100.00	-	-
การวิจัยประยุกต์	18,236,150	800,000	19,036,150	13,339,500	11,000,700	15,170,900	13,339,500	15,188,400	14,549,400	79.79	3,847,750.00	20.21
1 ปัจจัยการศึกษาและพัฒนาระบบพลังสะอาดแบบพลังงานทดแทนร่วมกังหันลมและเซลแสงอาทิตย์ขนาด 2 กิโลวัตต์ เพื่อเป็นพลังงานสำรองสำหรับพื้นที่ชนบทห่างไกลจากระบบสายส่งไฟฟ้า	23,000		23,000.00	-	-	-	-	-	-	-	23,000.00	100.00
2 การศึกษาและพัฒนาระบบพลังงานทดแทนร่วมกังหันลมและเซลล์แสงอาทิตย์ขนาด 2 กิโลวัตต์	306,750		306,750.00	-	-	-	-	-	-	-	306,750.00	100.00

ผลการเบิกจ่ายงบประมาณจากระบบ ERP

คณะวิศวกรรมศาสตร์

	ผลผลิต / งบรายจ่าย	งบประมาณที่ได้รับจัดสรร			ผลการเบิกจ่ายสะสม ณ						เบิกจ่าย	คงเหลือ	
					1 กพ. 60		1 มีค. 60		1 เมย. 60		ร้อยละ	งบประมาณ	ร้อยละ
3	การศึกษาและพัฒนาระบบการเก็บสะสมพลังงานไฟฟ้าโดยใช้แบตเตอรี่ที่เหมาะสมกับพลังงานทดแทนร่วม	170,000		170,000.00	-	-	-	-	-	-	-	170,000.00	100.00
4	การศึกษา วิจัยและออกแบบระบบควบคุมและระบบตรวจรู้พลังงานไฟฟ้าที่หมาะสมกับพลังงานทดแทนร่วม	244,000		244,000.00	244,000.00	244,000.00	244,000.00	244,000.00	244,000.00	244,000.00	100.00	-	-
5	การไพโรไลซิสร่วมระหว่างน้ำมันเครื่องใช้แล้วกับขยะพลาสติกจากหลุมฝังกลบเพื่อผลิตน้ำมันเชื้อเพลิงสำหรับรถขนขยะเทศบาล	10,200		10,200.00	-	-	10,200.00	-	10,200.00	10,200.00	100.00	-	-
6	การออกแบบและพัฒนาเครื่องปฏิกรณ์แบบกึ่งกะสำหรับการไพโรไลซิสร่วมระหว่างน้ำมันเครื่องใช้	49,700		49,700.00	-	-	49,700.00	-	49,700.00	49,700.00	100.00	-	-
7	การประเมินวัฏจักรชีวิตของผลิตภัณฑ์น้ำมันเชื้อเพลิงจากกระบวนการไพโรไลซิสร่วมของน้ำมันเครื่องใช้แล้วกับขยะพลาสติกจากหลุมฝังกลบ	160,000		160,000.00	-	-	160,000.00	-	160,000.00	-	100.00	-	-
8	การกำจัดสีในน้ำทิ้งจากโรงงานฟอกย้อมด้วยกระบวนการโฟโตคะตะไลติก ร่วมกับตัวเร่งปฏิกิริยานาโนไทเทเนียมไดออกไซด์	330,000		330,000.00	-	-	-	-	-	-	-	330,000.00	100.00
9	การซ่อมผิวโค้งลูกโรลเลอร์รถเกี่ยวและนวดข้าวที่ชำรุดด้วยการเชื่อมอาร์กลวดหุ้มฟลักซ์	342,000		342,000.00	342,000.00	342,000.00	342,000.00	342,000.00	342,000.00	342,000.00	100.00	-	-
10	อิทธิพลของจำนวนชั้นและแนวเชื่อมพอกแข็งที่มีผลต่อรูปแบบความเสียหายของโลหะพอกแข็งผิวโค้งวัสดุลูกโรลเลอร์รถเกี่ยวและนวดข้าวหลังการปรับปรุงสมบัติด้วยความร้อน	348,000		348,000.00	348,000.00	348,000.00	348,000.00	348,000.00	348,000.00	348,000.00	100.00	-	-
11	การวิเคราะห์ความสามารถในการตัดเฉือนโลหะเชื่อมพอกแข็งผิวโค้งลูกโรลเลอร์รถเกี่ยวและนวด	349,000		349,000.00	349,000.00	349,000.00	349,000.00	349,000.00	349,000.00	349,000.00	100.00	-	-
12	การออกแบบและพัฒนาเครื่องฉีกเส้นหมูฝอยต้นแบบสำหรับ OTOP กลุ่มสตรีอาสาพัฒนาบ้านหนองหลวงเพื่อการส่งออกสู่ประชาคมอาเซียน	320,000		320,000.00	320,000.00	320,000.00	320,000.00	320,000.00	320,000.00	320,000.00	100.00	-	-
13	การออกแบบและพัฒนาเครื่องทอดหมูฝอยต้นแบบสำหรับ OTOP กลุ่มสตรีอาสาพัฒนาบ้านหนองหลวงเพื่อการส่งออกสู่ประชาคมอาเซียน	330,000		330,000.00	330,000.00	330,000.00	330,000.00	330,000.00	330,000.00	330,000.00	100.00	-	-
14	การออกแบบและพัฒนาเครื่องสลัดน้ำมันหมูฝอย	320,000		320,000.00	320,000.00	320,000.00	320,000.00	320,000.00	320,000.00	320,000.00	100.00	-	-
15	ปัจจัยการศึกษาและพัฒนาระบบควบคุมอุปกรณ์	470,000		470,000.00	470,000.00	470,000.00	470,000.00	470,000.00	470,000.00	470,000.00	100.00	-	-
16	การสกัดน้ำมันโอเมก้า-3 เข้มข้นจากถั่วดาวอินคา	350,000		350,000.00	-	-	-	-	-	-	-	350,000.00	100.00
17	การออกแบบและสร้างเครื่องกะเทาะเมล็ดกระบกแบบต่อเนื่อง	90,000		90,000.00	90,000.00	90,000.00	90,000.00	90,000.00	90,000.00	90,000.00	100.00	-	-

ผลการเบิกจ่ายงบประมาณจากระบบ ERP

คณะวิศวกรรมศาสตร์

	ผลผลิต / งบรายจ่าย	งบประมาณที่ได้รับจัดสรร			ผลการเบิกจ่ายสะสม ณ						เบิกจ่าย	คงเหลือ	
					1 กพ. 60		1 มีค. 60		1 เมย. 60		ร้อยละ	งบประมาณ	ร้อยละ
18	การพัฒนาคอนกรีตเมื่อใช้เถ้าลอยที่มีปริมาณแคลเซียมออกไซด์อิสระต่างกันสำหรับสิ่งแวดล้อมซัลเฟต	390,000		390,000.00	-	-	-	-	-	-	-	390,000.00	100.00
19	การศึกษาสภาวะที่เหมาะสมในกระบวนการผลิต 5'-ไรโบนิวคลีโอไทด์จากยีสต์	450,000		450,000.00	450,000.00	450,000.00	450,000.00	450,000.00	450,000.00	450,000.00	100.00	-	-
20	การพัฒนาเครื่องลอกเยื่อเมล็ดบัวหลวงสด	70,000		70,000.00	70,000.00	70,000.00	70,000.00	70,000.00	70,000.00	70,000.00	100.00	-	-
21	ระบบเฝ้าตรวจของการทำงานผิดปกติของไฟถนนและไฟจราจรผ่านการสื่อสารแบบไร้สาย	299,000		299,000.00	299,000.00	299,000.00	299,000.00	299,000.00	299,000.00	299,000.00	100.00	-	-
22	การนำกลับเซลลูเลสและการเพิ่มความเข้มข้นกลูโคสของสารละลายไฮโดรไลเซทด้วยการกรอง	350,000		350,000.00	-	-	-	-	-	-	-	350,000.00	100.00
23	การเปลี่ยนแปลงคุณสมบัติทางกายภาพและปริมาณสารแอนโทไซยานิน ของผลิตภัณฑ์แป้งข้าวกล้องนึ่งพันธุ์หอมนิล	95,000		95,000.00	95,000.00	95,000.00	95,000.00	95,000.00	95,000.00	95,000.00	100.00	-	-
24	ปัจจัยการศึกษาและพัฒนาคาลมานฟิลเตอร์สำหรับการควบคุมหุ่นยนต์ไจโลสโคปสมดุล	320,000		320,000.00	320,000.00	320,000.00	320,000.00	320,000.00	320,000.00	320,000.00	100.00	-	-
25	การควบคุมการขนานเครื่องกำเนิดไฟฟ้าสองเครื่องในระบบแยกเดี่ยว	388,000		388,000.00	388,000.00	388,000.00	388,000.00	388,000.00	388,000.00	388,000.00	100.00	-	-
26	การร่วมผลิตไฮโดรคาร์บอน C2 และกำลังไฟฟ้าจากมีเทนโดยใช้เครื่องปฏิกรณ์เซลล์เชื้อเพลิงแบบออกไซด์แข็งร่วมด้วยแบบเบดนิ่ง	237,500		237,500.00	237,500.00	237,500.00	237,500.00	237,500.00	237,500.00	237,500.00	100.00	-	-
27	ระบบติดตามตรวจสอบข้อมูลของดินในการปลูกปาล์มน้ำมันผ่านระบบปฏิบัติการแอนดรอยด์สำหรับการเกษตรแม่นยำ	500,000		500,000.00	500,000.00	500,000.00	500,000.00	500,000.00	500,000.00	500,000.00	100.00	-	-
28	ระบบจัดการพลังงานแสงอาทิตย์แบบผสมผสานสมาร์ทกริดโดยการประยุกต์โครงข่ายประสาทเทียม สำหรับพื้นที่ไฟฟ้าเข้าไม่ถึง	410,000		410,000.00	-	-	-	-	-	-	-	410,000.00	100.00
29	เส้นใยไฮบริดเปล่งแสงจากพอลิแลคติกแอซิดกับแมกนีเซียมอะลูมิเนตเจือยูโรเพียม	300,000		300,000.00	-	-	300,000.00	-	300,000.00	300,000.00	100.00	-	-
30	การใช้เศษขวดแก้วสีทิ้งแล้วจากอุตสาหกรรมมาทำวัสดุซีเมนต์ชนิดใหม่	189,000		189,000.00	-	-	-	-	-	-	-	189,000.00	100.00
31	เชือกอวนเพื่อการประมงทางทะเลที่เป็นมิตรต่อสิ่งแวดล้อมจากพอลิเมอร์ผสมพอลิแลคติกแอซิดและพอลิออกซิเมทิลีน	470,000		470,000.00	470,000	-	470,000.00	470,000.00	470,000.00	470,000.00	100.00	-	-
32	การออกแบบและพัฒนาเตาอบถ่านควบคุม	330,000		330,000.00	330,000.00	330,000.00	330,000.00	330,000.00	330,000.00	330,000.00	100.00	-	-
33	การใช้เถ้าแกลบในงานคอนกรีตสำเร็จรูปสีเขียว	189,000		189,000.00	-	-	-	-	-	-	-	189,000.00	100.00
34	ระบบวัด แสดงผลและคาดการณ์ การใช้ไฟฟ้า	350,000		350,000.00	350,000.00	350,000.00	350,000.00	350,000.00	350,000.00	350,000.00	100.00	-	-

ผลการเบิกจ่ายงบประมาณจากระบบ ERP

คณะวิศวกรรมศาสตร์

	ผลผลิต / งบรายจ่าย	งบประมาณที่ได้รับจัดสรร			ผลการเบิกจ่ายสะสม ณ						เบิกจ่าย	คงเหลือ	
					1 กพ. 60		1 มีค. 60		1 เมย. 60		ร้อยละ	งบประมาณ	ร้อยละ
35	การศึกษาผลกระทบของการเปลี่ยนแปลงสภาพภูมิอากาศต่อกราฟการกำหนดพื้นที่เพาะปลูกฤดูแล้งของอ่างเก็บน้ำมูลบนและลำแซะ	227,500		227,500.00	227,500.00	227,500.00	227,500.00	227,500.00	227,500.00	227,500.00	100.00	-	-
36	การตรวจสอบเสถียรภาพและการเคลื่อนตัวลาดตลิ่งของสระเก็บน้ำพระรามเก้าภายใต้สภาวะการลดลงของระดับน้ำ	688,500		688,500.00	688,500.00	688,500.00	688,500.00	688,500.00	688,500.00	688,500.00	100.00	-	-
37	การศึกษาศักยภาพของเปลือกลูกยางพาราสำหรับผลิตถ่านอัดแท่งเป็นพลังงานทดแทน	340,000		340,000.00	340,000.00	340,000.00	340,000.00	340,000.00	340,000.00	340,000.00	100.00	-	-
38	ผลของการใช้นาโนซิงค์ออกไซด์ต่อสมบัติของยางธรรมชาติและยางสไตรีนบิวตาไดอีน: พฤติกรรมการคงรูป การต้านทานการเสื่อมสภาพจากรังสี UV และการต้านทานจุลชีพ	340,000		340,000.00	340,000.00	340,000.00	340,000.00	340,000.00	340,000.00	340,000.00	100.00	-	-
39	การเตรียมแผ่นดูดซับคลื่นแม่เหล็กไฟฟ้าโดยใช้วัสดุรีไซเคิลขวด HDPE และวัสดุนาโน/ไมโครจากแร่รูไทล์ของไทย	888,300		888,300.00	888,300.00	-	888,300.00	888,300.00	888,300.00	888,300.00	100.00	-	-
40	การวิเคราะห์ศักยภาพการผลิตพลังงานไฟฟ้าจากลิฟต์โดยสารในอาคารควบคุมเพื่อการอนุรักษ์	350,000		350,000.00	-	-	332,500.00	-	350,000.00	350,000.00	100.00	-	-
41	การวิเคราะห์ผลกระทบของระบบผลิตไฟฟ้าพลังงานแสงอาทิตย์ที่ติดตั้งบนหลังคา Solar PV Rooftop) ต่อคุณภาพไฟฟ้า ด้วยการวัดจริงและโปรแกรมจำลอง PSCAD	340,000		340,000.00	-	-	-	-	-	-	-	340,000.00	100.00
42	การศึกษาเปรียบเทียบความชื้นของดินและการป้องกันวัชพืชจากการใช้ผ้าไม่ทอชนิดเข็มปักเป็นวัสดุคลุมดิน กรณีศึกษาการปลูกแคนตาลูป	358,050		358,050.00	358,050	358,050	358,050	358,050	358,050	358,050	100.00	-	-
43	การเตรียมนาโนแคลเซียมคาร์บอเนตจากเปลือกหอยลายเพื่อใช้เป็นสารหน่วงไฟในพอลิเอทิลีน	550,500		550,500.00	550,500.00	-	550,500.00	550,500.00	550,500.00	550,500.00	100.00	-	-
44	ระบบการถ่ายเทพลังงานจากโซลาร์เซลล์ด้วยการต่ออนุกรมวงจรคอนเวอร์เตอร์เรโซแนนท์แบบสองทิศทาง	479,000		479,000.00	-	-	479,000.00	-	479,000.00	-	100.00	-	-
45	เครื่องกำเนิดไอน้ำแบบเผาไหม้โดยตรงที่มีการส่งเสริมการถ่ายโอนความร้อนด้วยวัสดุพรุน	480,000		480,000.00	480,000.00	480,000.00	480,000.00	480,000.00	480,000.00	480,000.00	100.00	-	-
46	การออกแบบและสร้างเครื่องสไลด์เหง้าบัว	240,000		240,000.00	240,000.00	240,000.00	240,000.00	240,000.00	240,000.00	240,000.00	100.00	-	-
47	ผลของปัจจัยทางอุทกพลศาสตร์ที่มีต่อเวลาเฉลี่ยที่วัสดุอยู่ในระบบอบแห้งแบบกระแสวน	210,200		210,200.00	210,200.00	210,200.00	210,200.00	210,200.00	210,200.00	210,200.00	100.00	-	-

ผลการเบิกจ่ายงบประมาณจากระบบ ERP

คณะวิศวกรรมศาสตร์

	ผลผลิต / งบรายจ่าย	งบประมาณที่ได้รับจัดสรร			ผลการเบิกจ่ายสะสม ณ						เบิกจ่าย	คงเหลือ	
					1 กพ. 60		1 มีค. 60		1 เมย. 60		ร้อยละ	งบประมาณ	ร้อยละ
48	กำลังการยึดเกาะระหว่างแผ่นพอลิเมอร์เสริมเส้นใยแบบสเปรย์ (SFRP) และอิฐก่อโบราณเพื่อนำไปใช้ในการบูรณะซ่อมแซมอาคารโบราณก่ออิฐ	404,950		404,950.00	404,950.00	404,950.00	404,950.00	404,950.00	404,950.00	404,950.00	100.00	-	-
49	การวัดอุณหภูมิในแม่พิมพ์สำหรับการขึ้นรูปพลาสติกแบบหมุน	360,000		360,000.00	360,000.00	360,000.00	360,000.00	360,000.00	360,000.00	360,000.00	100.00	-	-
50	การขึ้นรูปผ้าไม่ทอพอลิแลคติกแอซิดผสมผงใบชา	213,000		213,000.00	213,000.00	213,000.00	213,000.00	213,000.00	213,000.00	213,000.00	100.00	-	-
51	การพัฒนาสมบัติความเหนียวของวัสดุคอมโพสิท	430,000		430,000.00	430,000.00	-	430,000.00	430,000.00	430,000.00	430,000.00	100.00	-	-
52	พอลิเอทธิลีนความหนาแน่นสูงที่ผ่านการใช้งาน	451,000		451,000.00	451,000.00	451,000.00	451,000.00	451,000.00	451,000.00	451,000.00	100.00	-	-
53	วิธีการกำจัดสารคลอรีนของผลิตภัณฑ์น้ำมันในกระบวนการไพโรไลซิสร่วมระหว่างน้ำมันเครื่องใช้แล้วกับขยะพลาสติกจากหลุมฝังกลบ	500,000		500,000.00	-	-	500,000.00	-	500,000.00	500,000.00	100.00	-	-
54	การควบคุมคุณสมบัติทางแอโรไดนามิกส์สำหรับระบบแยกฝุ่น	194,000		194,000.00	194,000	194,000	194,000	194,000	194,000	194,000	100.00	-	-
55	การพัฒนาตัวเร่งปฏิกิริยาสำหรับการไพโรไลซิสร่วมระหว่างน้ำมันเครื่องใช้แล้วกับขยะพลาสติกผสม	441,000		441,000.00	441,000	441,000	441,000	441,000	441,000	441,000	100.00	-	-
56	การวิเคราะห์และพัฒนาอุปกรณ์แลกเปลี่ยนความร้อนของสารทำความเย็นเหลวกับเส้นทางดูดเพื่อการส่งเสริมสมรรถนะของเครื่องทำความเย็นชนิดอัดไอ	200,000		200,000.00	200,000.00	200,000.00	200,000.00	200,000.00	200,000.00	200,000.00	100.00	-	-
57	การพัฒนาข้าวผสมพลาสติกเพื่อต่อยอดเป็น		100,000	100,000.00	-	-	-	-	-	-	-	100,000.00	100.00
58	เครื่องสีข้าวใช้พลังงานรังสีอาทิตย์สำหรับใช้ในครัวเรือน		100,000	100,000.00	-	-	-	-	-	-	-	100,000.00	100.00
59	โครงข่ายตรวจสอบภูมิอากาศแบบไร้สายสำหรับระบบฟาร์มอัจฉริยะ		100,000	100,000.00	-	-	-	-	-	-	-	100,000.00	100.00
60	เครื่องบรรจุก้อนเห็ดอัตโนมัติสำหรับฟาร์มเห็ดอัจฉริยะ		100,000	100,000.00	-	-	-	-	-	-	-	100,000.00	100.00
61	ระบบควบคุมอุณหภูมิและความชื้นสัมพัทธ์อัตโนมัติของโรงเก็บข้าวเปลือกอัจฉริยะ		100,000	100,000.00	-	-	-	-	-	-	-	100,000.00	100.00
62	การพัฒนาเทคนิคการตรวจวัดแรงกระทำต่อชุด		200,000	200,000.00	-	-	-	-	-	-	-	200,000.00	100.00
63	ออกแบบและสร้างรถพ่นสารกำจัดศัตรูพืชแบบบังคับวิทยุ		100,000	100,000.00	-	-	-	-	-	-	-	100,000.00	100.00
	การวิจัยและพัฒนา	6,082,420	1,000,000	7,082,420	2,701,420	2,151,420	2,701,420	2,701,420	2,991,420	2,701,420	42.24	4,091,000.00	57.76
1	การศึกษาประสิทธิภาพการลดร้อยร้าวแบบสะท้อนในถนนแอสฟัลต์คอนกรีตที่ใช้ชั้นพื้นทางดินซีเมนต์			-							#DIV/0!	-	#DIV/0!

ผลการเบิกจ่ายงบประมาณจากระบบ ERP

คณะวิศวกรรมศาสตร์

	ผลผลิต / งบรายจ่าย	งบประมาณที่ได้รับจัดสรร			ผลการเบิกจ่ายสะสม ณ						เบิกจ่าย	คงเหลือ	
					1 กพ. 60		1 มีค. 60		1 เมย. 60		ร้อยละ	งบประมาณ	ร้อยละ
2	การศึกษาการพัฒนากำลังของวัสดุชั้นพื้นทางผสมซีเมนต์	183,600		183,600.00	183,600.00	183,600.00	183,600.00	183,600.00	183,600.00	183,600.00	100.00	-	-
3	การใช้ค่าการทรุดตัวจากตุ้มกระแทกขนาดเบาเพื่อควบคุมรอยร้าวขนาดเล็กในชั้นพื้นทางดินซีเมนต์เพื่อลดรอยร้าวแบบสะท้อน.	294,000		294,000.00	-	-	-	-	-	-	-	294,000.00	100.00
4	การศึกษาประสิทธิภาพวัสดุยางมะตอยน้ำสำหรับเคลือบผิวชั้นแรกของพื้นทางดินซีเมนต์เพื่อลดรอยร้าวแบบสะท้อน	285,000		285,000.00	-	-	-	-	-	-	-	285,000.00	100.00
5	การประเมินความแข็งแรงในที่ของชั้นพื้นทางดินซีเมนต์ด้วยระเบียบวิธีขั้นตอนเชิงพันธุกรรมขนาดเล็ก	260,000		260,000.00	-	-	-	-	-	-	-	260,000.00	100.00
6	การพัฒนาผลิตภัณฑ์คอนกรีตบล็อกน้ำหนักเบาและอิฐบล็อกประสานจากเถ้าปาล์มน้ำมันสำหรับ	490,000		490,000.00	-	-	-	-	-	-	-	490,000.00	100.00
7	การใช้ประโยชน์จากเศษหินที่เหลือทิ้งในกระบวนการทำเหมืองหินไรโอไลต์ในงานผลิตภัณฑ์วัสดุก่อสร้างเพื่อชุมชนท้องถิ่นและเชิงพาณิชย์	250,000		250,000.00	-	-	-	-	-	-	-	250,000.00	100.00
8	การพัฒนาผลิตภัณฑ์คอนกรีตบล็อกมวลเบาจากเศษหินไรโอไลต์	250,000		250,000.00	-	-	-	-	-	-	-	250,000.00	100.00
9	ผลิตภัณฑ์อิฐบล็อกประสานเพื่อวิสาหกิจชุมชนจากเศษหินไรโอไลต์	245,000		245,000.00	-	-	-	-	-	-	-	245,000.00	100.00
10	การพัฒนาออกแบบสร้างเครื่องจักรและอุปกรณ์สำหรับการผลิตอาหารเพื่อยกระดับมาตรฐานผลิตภัณฑ์ชุมชนในตลาดที่มีการแข่งขันสูง	234,000		234,000.00	-	-	-	-	-	-	-	234,000.00	100.00
11	การออกแบบพัฒนาและสร้างเครื่องขึ้นรูปผลิตภัณฑ์ชุมชนปลาร้าก้อน	441,000		441,000.00	-	-	-	-	-	-	-	441,000.00	100.00
12	การออกแบบพัฒนาและสร้างชุดอบแห้งอเนกประสงค์ด้วยพลังงานแสงอาทิตย์และไบโอ	342,000		342,000.00	-	-	-	-	-	-	-	342,000.00	100.00
13	การสร้างเครื่องอัดรีดขนาดเล็กสำหรับผลิตขนมขบเคี้ยวเพื่อสุขภาพจากข้าวไรซ์เบอรี่	582,000		582,000.00	582,000.00	582,000.00	582,000.00	582,000.00	582,000.00	582,000.00	100.00	-	-
14	การพัฒนาระบบเก็บข้อมูลตำแหน่งบนผิวของวัตถุด้วยเซนเซอร์คิเนค	200,000		200,000.00	200,000.00	200,000.00	200,000.00	200,000.00	200,000.00	200,000.00	100.00	-	-
15	การออกแบบระบบกำเนิดกำลังงานไฟฟ้าป้อนกลับเข้าระบบไฟฟ้าหลักด้วยเครื่องกำเนิดไฟฟ้าแบบเหนี่ยวนำ	290,000		290,000.00	-	-	-	-	290,000.00	-	100.00	-	-
16	การพัฒนาเครื่องผ่าผลจาก	225,220		225,220.00	225,220.00	225,220.00	225,220.00	225,220.00	225,220.00	225,220.00	100.00	-	-

ผลการเบิกจ่ายงบประมาณจากระบบ ERP

คณะวิศวกรรมศาสตร์

	ผลผลิต / งบรายจ่าย	งบประมาณที่ได้รับจัดสรร			ผลการเบิกจ่ายสะสม ณ						เบิกจ่าย	คงเหลือ	
					1 กพ. 60		1 มีค. 60		1 เมย. 60		ร้อยละ	งบประมาณ	ร้อยละ
17	เครื่องมือต้นแบบตรวจสอบความลึกโพรงใต้แผ่น	550,000		550,000.00	550,000.00	-	550,000.00	550,000.00	550,000.00	550,000.00	100.00	-	-
18	ศึกษาการเตรียมสารปรับปรุงแรงกระแทกจาก	290,600		290,600.00	290,600.00	290,600.00	290,600.00	290,600.00	290,600.00	290,600.00	100.00	-	-
19	เตาอบดินเผาสำหรับอบไก่โดยใช้ฮีทเตอร์อินฟราเรดและควบคุมการทำงานโดยใช้ไมโครคอนโทรลเลอร์	170,000		170,000.00	170,000.00	170,000.00	170,000.00	170,000.00	170,000.00	170,000.00	100.00	-	-
20	เครื่องให้ปุ๋ยอัจฉริยะสำหรับการเกษตรแม่นยำ	500,000		500,000.00	500,000.00	500,000.00	500,000.00	500,000.00	500,000.00	500,000.00	100.00	-	-
21	การออกแบบและสร้างเครื่องบดสำหรับการผลิต		300,000	300,000.00	-	-	-	-	-	-	-	300,000.00	100.00
22	การศึกษาการนำสิ่งทอโยธามาใช้ในระบบขนส่ง		200,000	200,000.00	-	-	-	-	-	-	-	200,000.00	100.00
23	บรรจุภัณฑ์ธรรมชาติย่อยสลายได้จากแกลบ/ฟาง		100,000	100,000.00	-	-	-	-	-	-	-	100,000.00	100.00
24	การเคลือบฟิล์มอะลูมินัมออกไซด์โดยวิธีลิควิดเฟส		300,000	300,000.00	-	-	-	-	-	-	-	300,000.00	100.00
25	เกษตรอัจฉริยะสำหรับการควบคุมการให้น้ำแบบ		100,000	100,000.00	-	-	-	-	-	-	-	100,000.00	100.00
รวมทั้งสิ้น		216,869,670.00	6,500,400.00	223,370,070.00	106,327,285.88	41,816,359.28	127,830,431.08	54,747,188.67	154,390,392.45	74,973,684.57	69.12	68,979,677.55	30.88

ผลการเบิกจ่ายงบประมาณจากระบบ ERP

คณะวิศวกรรมศาสตร์ (ศูนย์พัฒนาบุคลากรเพื่ออุตสาหกรรมและปิโตรเคมี)

ผลผลิต / งบรายจ่าย		งบประมาณที่ได้รับจัดสรร			ผลการเบิกจ่ายสะสม ณ						เบิกจ่าย	คงเหลือ	
					1 กพ. 60		1 มีค. 60		1 เมย. 60		ร้อยละ	งบประมาณ	ร้อยละ
		งบประมาณตั้งต้น	ปรับปรุงงบประมาณ	งบประมาณสุทธิ	เบิกจ่ายรวมในสั่งซื้อ	เบิกจ่ายจริง	เบิกจ่ายรวมในสั่งซื้อ	เบิกจ่ายจริง	เบิกจ่ายรวมในสั่งซื้อ	เบิกจ่ายจริง			
ผลผลิต วิทย์		5,016,500	-	5,016,500	16,467	16,467	16,467	16,467	4,966,467	16,467	99.00	50,032.70	1.00
1. งบดำเนินงาน		16,500	-	16,500	16,467	16,467	16,467	16,467	16,467	16,467	99.80	32.70	0.20
1.1	ค่าตอบแทน	5,200	-5,200	-	-	-	-	-	-	-	#DIV/0!	-	#DIV/0!
	- ค่าตอบแทนอื่นๆ	*5,200*	-5,200	-	-	-	-	-			#DIV/0!	-	#DIV/0!
1.2	ค่าใช้สอย	7,300	-7,300	-	-	-	-	-	-	-	#DIV/0!	-	#DIV/0!
	- ค่าใช้สอยอื่นๆ	7,300	-7,300	-							#DIV/0!	-	#DIV/0!
1.3	ค่าวัสดุ	4,000	12,500	16,500	16,467.30	16,467.30	16,467.30	16,467.30	16,467.30	16,467.30	99.80	32.70	0.20
	- วัสดุอื่นๆ	*4,000*	12,500	16,500	16,467.30	16,467.30	16,467.30	16,467.30	16,467.30	16,467.30	99.80	32.70	0.20
1.4	ค่าสาธารณูปโภค			-							#DIV/0!	-	#DIV/0!
2. งบลงทุน		5,000,000	-	5,000,000	-	-	-	-	4,950,000	-	99.00	50,000.00	1.00
	ค่าครุภัณฑ์	5,000,000	-	5,000,000	-	-	-	-	4,950,000	-	99.00	50,000.00	1.00
1	ครุภัณฑ์ชุดฝึกและทดสอบระบบควบคุมอัตโนมัติสำหรับอุตสาหกรรม	5,000,000		5,000,000	-	-	-	-	4,950,000.00	-	99.00	50,000.00	1.00
รวมทั้งสิ้น		5,016,500	0	5,016,500	16,467	16,467	16,467	16,467	4,966,467	16,467	99.00	50,033	1.00

ผลการเบิกจ่ายงบประมาณจากระบบ ERP

คณะศิลปกรรมศาสตร์

ผลผลิต / งบรายจ่าย		งบประมาณที่ได้รับจัดสรร			ผลการเบิกจ่ายสะสม ณ						เบิกจ่าย	คงเหลือ	
					1 กพ. 60		1 มีค. 60		1 เมย. 60		ร้อยละ	งบประมาณ	ร้อยละ
		งบประมาณตั้งต้น	ปรับปรุงงบประมาณ	งบประมาณสุทธิ	เบิกจ่ายรวมในสั่งซื้อ	เบิกจ่ายจริง	เบิกจ่ายรวมในสั่งซื้อ	เบิกจ่ายจริง	เบิกจ่ายรวมในสั่งซื้อ	เบิกจ่ายจริง			
ผลผลิต บุคลากรภาครัฐ		37,466,700	-	37,466,700	9,486,835	9,486,835	16,647,551	13,115,132	22,355,900	19,301,413	59.67	15,110,799.63	40.33
1. งบบุคลากร		36,618,400	-	36,618,400	9,469,398.70	9,469,398.70	16,626,481.12	13,094,062.41	22,331,196.37	19,276,708.79	60.98	14,287,203.63	39.02
1.1	เงินเดือน	35,170,400	0	35,170,400	9,005,498.70	9,005,498.70	16,070,336.12	12,537,917.41	21,682,806.37	18,628,318.79	61.65	13,487,593.63	38.35
1.2	ค่าจ้างประจำ	-		-							#DIV/0!	-	#DIV/0!
1.3	ค่าจ้างชั่วคราว	-		-							#DIV/0!	-	#DIV/0!
1.4	พนักงานราชการ	1,448,000	0	1,448,000	463,900.00	463,900.00	556,145.00	556,145.00	648,390.00	648,390.00	44.78	799,610.00	55.22
2. งบดำเนินงาน		848,300	-	848,300	17,436	17,436	21,070	21,070	24,704	24,704	2.91	823,596.00	97.09
2.1	ค่าตอบแทน	772,400	0	772,400	-	-	-	-	-	-	-	772,400.00	100.00
	- เงินประจำตำแหน่งผู้บริหาร	*554,000*		554,000	-	-	-	-	-	-	-	554,000.00	100.00
	- ค่าตอบแทนพิเศษข้าราชการที่ได้รับเงินเดือนเต็มขั้น	*218,400*		218,400	-	-	-	-	-	-	-	218,400.00	100.00
	- ค่าตอบแทนพิเศษลูกจ้างประจำที่ได้รับค่าจ้างเต็มขั้น	-		-							#DIV/0!	-	#DIV/0!
2.2	ค่าใช้สอย	75,900	-	75,900	17,436.00	17,436.00	21,070.00	21,070.00	24,704.00	24,704.00	32.55	51,196.00	67.45
	- ค่าประกันสังคม	*75,900*		75,900	17,436.00	17,436.00	21,070.00	21,070.00	24,704.00	24,704.00	32.55	51,196.00	67.45
ผลผลิต วิทย์		4,863,900	229,700	5,093,600	4,299,817	453,501	4,415,389	908,108	4,494,463	1,213,015	88.24	599,136.73	11.76
2. งบดำเนินงาน		3,308,900	0	3,308,900	2,770,609.08	453,501.29	2,886,180.21	908,107.69	2,965,254.97	1,113,504.58	89.61	343,645.03	10.39
2.1	ค่าตอบแทน	960,000	-797,000	163,000	49,000.00	5,400.00	56,150.00	5,400.00	56,150.00	12,550.00	34.45	106,850.00	65.55
	- ค่าตอบแทนอื่นๆ	*960,000*	-797,000	163,000	49,000.00	5,400.00	56,150.00	5,400.00	56,150.00	12,550.00	34.45	106,850.00	65.55
2.2	ค่าใช้สอย	1,689,200	797,000	2,486,200	2,486,161.29	403,161.29	2,486,161.29	819,761.29	2,486,161.29	819,761.29	100.00	38.71	0.00
	- ค่าใช้สอยอื่นๆ	*1,689,200*	797,000	2,486,200	2,486,161.29	403,161.29	2,486,161.29	819,761.29	2,486,161.29	819,761.29	100.00	38.71	0.00
2.3	ค่าวัสดุ	659,700	-	659,700	235,447.79	44,940.00	343,868.92	82,946.40	422,943.68	281,193.29	64.11	236,756.32	35.89
	- วัสดุการศึกษา	*522,700*		522,700	107,408.74	-	213,829.87	-	293,704.63	151,954.24	56.19	228,995.37	43.81
	- วัสดุอื่นๆ	*137,000*		137,000	128,039.05	44,940.00	130,039.05	82,946.40	129,239.05	129,239.05	94.92	6,960.95	5.08
2.4	ค่าสาธารณูปโภค			-							#DIV/0!	-	#DIV/0!
3. งบลงทุน		995,000	-	995,000	994,208	-	994,208	-	994,208	99,510	99.92	791.70	0.08
	ค่าครุภัณฑ์	995,000	-	995,000	994,208	-	994,208	-	994,208	99,510	99.92	791.70	0.08
1	ครุภัณฑ์ชุดปฏิบัติงานสร้างต้นแบบงานหัตถกรรมไม้และโลหะเบา	650,000		650,000	650,000.00	-	650,000.00	-	650,000.00	-	100.00	-	-
2	ครุภัณฑ์ชุดปฏิบัติการออกแบบเขียนแบบ	245,000		245,000	244,698.30	-	244,698.30	-	244,698.30	-	99.88	301.70	0.12
3	ครุภัณฑ์ชุดปฏิบัติการงานดินเซรามิก	100,000		100,000	99,510.00	-	99,510.00	-	99,510.00	99,510.00	99.51	490.00	0.49
4.อุดหนุน		20,000	-	20,000	-	-	-	-	-	-	-	20,000.00	100.00
1	เงินอุดหนุนค่าสมาชิกสภาวิชาการสถาปัตยกรรมภายในและการออกแบบภายในแห่งประเทศไทย	10,000		10,000	-	-	-	-	-	-	-	10,000.00	100.00
2	เงินอุดหนุนค่าสมาชิกสภาคณบดีทางศิลปะแห่งประเทศไทย	10,000		10,000	-	-	-	-	-	-			

ผลการเบิกจ่ายงบประมาณจากระบบ ERP

คณะศิลปกรรมศาสตร์

	ผลผลิต / งบรายจ่าย	งบประมาณที่ได้รับจัดสรร			ผลการเบิกจ่ายสะสม ณ						เบิกจ่าย	คงเหลือ	
					1 กพ. 60		1 มีค. 60		1 เมย. 60		ร้อยละ	งบประมาณ	ร้อยละ
5.รายจ่ายอื่น		540,000	229,700	769,700	535,000	-	535,000	-	535,000	-	69.51	234,700.00	30.49
โครงการพัฒนาการจัดการศึกษาตามยุทธศาสตร์		540,000	-	540,000	535,000	-	535,000	-	535,000	-			
1	ครุภัณฑ์ห้องปฏิบัติการ Fab Lab สำหรับหลักสูตรสร้างสรรค์	540,000		540,000	535,000.00	-	535,000.00	-	535,000.00	-	99.07	5,000.00	0.93
ค่าใช้จ่ายพัฒนาศักยภาพบุคลากรเพื่อรองรับการเป็นประชาคมอาเซียนและประชาคมโลก		-	229,700	229,700									
1	โครงการภาษาอังกฤษและความคิดสร้างสรรค์เพื่อขับเคลื่อนไทย 4.0		157,700.00	157,700	-	-	146,419.70	-	146,419.70	146,419.70	92.85	11,280.30	7.15
2	โครงการสร้างทักษะการใช้ภาษาอังกฤษเพื่อการเรียนการสอน		59,000.00	59,000	-	-	-	-	-	-	-	59,000.00	100.00
3	โครงการอบรมเชิงปฏิบัติการศิลปะภาพพิมพ์แกะไม้แบบสีน้ำ		13,000.00	13,000	-	-	-	-	-	-	-	13,000.00	100.00
ผลผลิต สังคม		10,070,800	59,500	10,130,300	6,401,730	845,215	6,952,509	961,553	7,732,449	3,822,350	76.33	2,397,851.20	23.67
1. งบดำเนินงาน		2,625,700	-	2,625,700	955,229.80	586,215.00	1,348,510.80	702,553.30	1,671,305.80	1,036,250.10	63.65	954,394.20	36.35
1.1	ค่าตอบแทน	1,199,000	-	1,199,000	202,800.00	202,800.00	386,000.00	202,800.00	450,400.00	202,800.00	37.56	748,600.00	62.44
	- ค่าตอบแทนอื่นๆ	*1,199,000*		1,199,000	202,800.00	202,800.00	386,000.00	202,800.00	450,400.00	202,800.00	37.56	748,600.00	62.44
1.2	ค่าใช้สอย	699,000	-	699,000	512,115.00	383,415.00	519,070.00	383,415.00	519,870.00	422,740.00	74.37	179,130.00	25.63
	- ค่าใช้สอยอื่นๆ	*699,000*		699,000	512,115.00	383,415.00	519,070.00	383,415.00	519,870.00	422,740.00	74.37	179,130.00	25.63
1.3	ค่าวัสดุ	727,700	-	727,700	240,314.80	-	443,440.80	116,338.30	701,035.80	410,710.10	96.34	26,664.20	3.66
	- วัสดุการศึกษา	*584,500*		584,500	205,711.00	-	303,228.00	116,338.30	560,823.00	270,497.30	95.95	23,677.00	4.05
	- วัสดุอื่นๆ	*143,200*		143,200	34,603.80	-	140,212.80	-	140,212.80	140,212.80	97.91	2,987.20	2.09
2. งบลงทุน		5,248,400	-	5,248,400	5,247,500	259,000	5,247,500	259,000	5,247,500	2,552,000	99.98	900.00	0.02
	ค่าครุภัณฑ์	5,248,400	-	5,248,400	5,247,500	259,000	5,247,500	259,000	5,247,500	2,552,000	99.98	900.00	0.02
1	ครุภัณฑ์ชุดปฏิบัติการวิชาชีพสาขาวิชาศิลปะภาพพิมพ์	414,300	-	414,300	414,300.00	-	414,300.00	-	414,300.00	-	100.00	-	-
2	ชุดปฏิบัติการวิชาชีพสาขาวิชาประติมากรรม	1,497,000	-	1,497,000	1,497,000.00	-	1,497,000.00	-	1,497,000.00	-	100.00	-	-
3	ครุภัณฑ์ชุดปฏิบัติการห้องเรียนรวม	784,200		784,200	784,200.00	-	784,200.00	-	784,200.00	-			
4	ครุภัณฑ์ชุดเครื่องดนตรีประกอบการเรียน	358,000	-	358,000	357,500.00	-	357,500.00	-	357,500.00	357,500.00	99.86	500.00	0.14
5	ครุภัณฑ์ชุดการศึกษางานไม้	184,400	-	184,400	184,000.00	184,000.00	184,000.00	184,000.00	184,000.00	184,000.00	99.78	400.00	0.22
6	เครื่องแต่งกายสาขาวิชานาฏศิลป์ไทยศึกษา	1,935,500		1,935,500	1,935,500.00	-	1,935,500.00	-	1,935,500.00	1,935,500.00		-	-
7	เครื่องตัดไม้แบบเท้าเหยียบ	75,000	-	75,000	75,000.00	75,000.00	75,000.00	75,000.00	75,000.00	75,000.00	100.00	-	-
3. งบรายจ่ายอื่น		2,196,700	59,500	2,256,200	199,000	-	356,498	-	813,643	234,100	36.06	1,442,557.00	63.94
ค่าใช้จ่ายพัฒนาคุณภาพการจัดการศึกษา											#DIV/0!	-	#DIV/0!
	ยุทธศาสตร์ที่ 1 : Hands On	824,700	59,500	884,200	-	-	-	-	90,000	-	10.18	794,200.00	89.82
1	โครงการแสดงผลงานศิลปนิพนธ์ของนักศึกษาภาควิชาทัศนศิลป์	250,000		250,000	-	-	-	-	-	-	-	250,000.00	100.00

ผลการเบิกจ่ายงบประมาณจากระบบ ERP

คณะศิลปกรรมศาสตร์

	ผลผลิต / งบรายจ่าย	งบประมาณที่ได้รับจัดสรร			ผลการเบิกจ่ายสะสม ณ						เบิกจ่าย	คงเหลือ	
					1 กพ. 60		1 มีค. 60		1 เมย. 60		ร้อยละ	งบประมาณ	ร้อยละ
2	โครงการแสดงผลงานการอนุรักษ์และการสร้างสรรค์ทางด้านนาฏศิลป์และดนตรี	264,200		264,200	-	-	-	-	-	-	-	264,200.00	100.00
3	โครงการแสดงผลงานศิลปนิพนธ์ของนักศึกษาภาควิชาศิลปะการออกแบบและเทคโนโลยี	190,500	59,500	250,000	-	-	-	-	-	-	-	250,000.00	100.00
4	โครงการการแสดงผลสัมฤทธิ์ทางการศึกษาสาขาวิชาดนตรีสากล	120,000		120,000	-	-		-	90,000.00	-	75.00	30,000.00	25.00
	ยุทธศาสตร์ที่ 3 : Internationalization	700,000	-	700,000	199,000.00	-	356,498.00	-	693,123.00	234,100.00	99.02	6,877.00	0.98
1	โครงการอบรมเชิงปฏิบัติการและนิทรรศการสร้างสรรค์ศิลปกรรมนานาชาติ	700,000		700,000	199,000.00	-	356,498.00	-	693,123.00	234,100.00	99.02	6,877.00	0.98
	ยุทธศาสตร์ที่ 4 : Modern Management	672,000	-	672,000	-	-	-	-	30,520.00	-	4.54	641,480.00	95.46
1	โครงการพัฒนาศักยภาพบุคลากรคณะศิลปกรรมศาสตร์	672,000		672,000	-	-	-	-	30,520.00	-	4.54	641,480.00	95.46
ผลผลิต ผลงานการให้บริการวิชาการ		356,400	322,000	678,400	99,300	-	99,300	-	143,300	-	21.12	535,100.00	78.88
งบรายจ่ายอื่น		356,400	322,000	678,400	99,300	-	99,300	-	143,300	-	21.12	535,100.00	78.88
ค่าใช้จ่ายการให้บริการวิชาการ		356,400	150,000	506,400	99,300	-	99,300	-	143,300	-	28.30	363,100.00	71.70
1	โครงการอบรมพัฒนาศักยภาพยุวศิลปิน	146,400		146,400	-	-	-	-	-	-	-	146,400.00	100.00
2	โครงการอบรมเชิงปฏิบัติการออกแบบการสร้างสรรค์งานเซรามิก	210,000		210,000	-	-	-	-	-	-	-	210,000.00	100.00
3	โครงการนิทรรศการแสดงศักยภาพของคณะศิลปกรรมศาสตร์และศูนย์ความเป็นเลิศ (COE)		100,000	100,000	99,300.00	-	99,300.00	-	99,300.00	-	99.30	700.00	0.70
4	โครงการนิทรรศการแสดงศักยภาพของคณะศิลปกรรมศาสตร์และศูนย์ความเป็นเลิศ (COE)		50,000	50,000	-	-	-	-	44,000.00	-	88.00	6,000.00	12.00
ค่าใช้จ่ายโครงการพัฒนาโรงเรียนเครือข่ายในพื้นที่ Area base		-	172,000	172,000	-	-	-	-	-	-	-	172,000.00	100.00
1	โครงการอบรมเชิงปฏิบัติการการจัดการเรียนการสอนด้านศิลปกรรมศาสตร์		172,000	172,000	-	-	-	-	-	-	-	172,000.00	100.00
ผลผลิต ทำนุบำรุงศิลปวัฒนธรรม		497,100	910,000	1,407,100	909,130.95	483,530.95	909,130.95	883,530.95	909,130.95	907,130.95	64.61	497,969.05	35.39
งบรายจ่ายอื่น		497,100	910,000	1,407,100	909,130.95	483,530.95	909,130.95	883,530.95	909,130.95	907,130.95	64.61	497,969.05	35.39
1	โครงการไหว้ครูนาฏศิลป์ดนตรี	160,000		160,000	-	-	-	-	-	-	-	160,000.00	100.00
2	โครงการพิธีไหว้ครูและครอบครูช่างศิลปกรรมตามประเพณีโบราณ	130,000		130,000	-	-	-	-	-	-	-	130,000.00	100.00
3	โครงการอบรมสัมมนาเชิงปฏิบัติการสร้างสรรค์งานศิลปะภาพพิมพ์ (พิมพ์แผ่นดิน ร.๙)	207,100		207,100	-	-	-	-	-	-	-	207,100.00	100.00
4	โครงการชุ้มน้อมสำนึกในพระมหากรุณาธิคุณในพระบาทสมเด็จพระปรมินทรมหาภูมิพลอดุลยเดช		850,000	850,000	849,130.95	483,530.95	849,130.95	849,130.95	849,130.95	849,130.95	99.90	869.05	0.10
5	โครงการแสดงนิทรรศการผลงานศิลปะ หัวข้อสำนึกในพระมหากรุณาธิคุณ		60,000	60,000	60,000.00	-	60,000.00	34,400.00	60,000.00	58,000.00	100.00	-	-

ผลการเบิกจ่ายงบประมาณจากระบบ ERP

คณะศิลปกรรมศาสตร์

	ผลผลิต / งบรายจ่าย	งบประมาณที่ได้รับจัดสรร			ผลการเบิกจ่ายสะสม ณ						เบิกจ่าย	คงเหลือ	
					1 กพ. 60		1 มีค. 60		1 เมย. 60		ร้อยละ	งบประมาณ	ร้อยละ
ผลผลิต วิจัยสะสมองค์ความรู้ที่มีศักยภาพ		2,999,900	-	2,999,900	2,635,500	2,055,300	2,635,500	2,055,300	2,999,900	2,055,300	100.00	-	-
1. งบเงินอุดหนุน		2,999,900	-	2,999,900	2,635,500	2,055,300	2,635,500	2,055,300	2,999,900	2,055,300	100.00	-	-
	การวิจัยพื้นฐาน	1,619,700	-	1,619,700	1,255,300	1,255,300	1,255,300	1,255,300	1,619,700	1,255,300	100.00	-	-
1	การสร้างสรรค์งานประติมากรรมศิลปะไทยจากมะพร้าวทุย	364,400		364,400.00	-	-	-	-	364,400.00	-	100.00	-	-
2	การออกแบบภายในพิพิธภัณฑ์บัว มหาวิทยาลัยเทคโนโลยีราชมงคลธัญบุรี	1,255,300		1,255,300.00	1,255,300.00	1,255,300.00	1,255,300.00	1,255,300.00	1,255,300.00	1,255,300.00	100.00	-	-
	การวิจัยประยุกต์	1,080,200	-	1,080,200	1,080,200	500,000	1,080,200	500,000	1,080,200	500,000	100.00	-	-
1	หัตถกรรมป่านศรนารายณ์ภาคกลาง : การศึกษาภูมิปัญญาพื้นบ้านด้านการผลิต และการพัฒนา	500,000		500,000.00	500,000.00	500,000.00	500,000.00	500,000.00	500,000.00	500,000.00	100.00	-	-
2	การพัฒนาผลิตภัณฑ์เครื่องปั้นดินเผาบ้านมอญ	580,200		580,200.00	580,200.00	-	580,200.00	-	580,200.00	-	100.00	-	-
	การวิจัยและพัฒนา	300,000	-	300,000	300,000	300,000	300,000	300,000	300,000	300,000	100.00	-	-
1	การศึกษาและพัฒนาผลิตภัณฑ์จากหอยมุกทะเลอันดามัน จังหวัดระนอง	300,000		300,000.00	300,000.00	300,000.00	300,000.00	300,000.00	300,000.00	300,000.00	100.00	-	-
รวมทั้งสิ้น		56,254,800	1,521,200	57,776,000	23,832,313	13,324,382	31,659,379	17,923,624	38,635,143	27,299,208	66.87	19,140,856.61	33.13

ผลการเบิกจ่ายงบประมาณจากระบบ ERP

คณะศิลปศาสตร์

ผลผลิต / งบรายจ่าย		งบประมาณที่ได้รับจัดสรร			ผลการเบิกจ่ายสะสม ณ						เบิกจ่าย	คงเหลือ	
					1 กพ. 60		1 มีค. 60		1 เมย. 60				
		งบประมาณตั้งต้น	ปรับปรุงงบประมาณ	งบประมาณสุทธิ	เบิกจ่ายรวมในสั่งซื้อ	เบิกจ่ายจริง	เบิกจ่ายรวมในสั่งซื้อ	เบิกจ่ายจริง	เบิกจ่ายรวมในสั่งซื้อ	เบิกจ่ายจริง	ร้อยละ	งบประมาณ	ร้อยละ
ผลผลิต บุคลากรภาครัฐ		33,115,300	480,000	33,595,300	8,094,470	8,094,470	13,873,110	11,036,700	19,193,620	16,458,720	57.13	14,401,680.00	42.87
1. งบบุคลากร		32,453,800	-	32,453,800	7,931,470	7,931,470	13,649,360	10,812,950	18,849,120	16,174,220	58.08	13,604,680.00	41.92
1.1	เงินเดือน	30,819,200		30,819,200	7,596,060.00	7,596,060.00	13,165,460.00	10,380,760.00	18,216,730.00	15,593,540.00	59.11	12,602,470.00	40.89
1.2	ค่าจ้างประจำ	630,200		630,200	155,130.00	155,130.00	258,550.00	206,840.00	361,970.00	310,260.00	57.44	268,230.00	42.56
1.3	ค่าจ้างชั่วคราว	712,500		712,500	86,480.00	86,480.00	108,100.00	108,100.00	129,720.00	129,720.00	18.21	582,780.00	81.79
1.4	พนักงานราชการ	291,900		291,900	93,800.00	93,800.00	117,250.00	117,250.00	140,700.00	140,700.00	48.20	151,200.00	51.80
2. งบดำเนินงาน		661,500	480,000	1,141,500	163,000	163,000	223,750	223,750	344,500	284,500	30.18	797,000.00	69.82
2.1	ค่าตอบแทน	574,000	480,000	1,054,000	160,000	160,000	220,000	220,000	340,000	280,000	32.26	714,000.00	67.74
	- เงินประจำตำแหน่งผู้บริหาร	*422,800*		422,800	80,000.00	80,000.00	100,000.00	100,000.00	140,000.00	120,000.00	33.11	282,800.00	66.89
	- ค่าตอบแทนพิเศษข้าราชการที่ได้รับเงินเดือนเต็มขั้น	*151,200*		151,200	-	-	-	-	-	-	-	151,200.00	100.00
	- ค่าตอบแทนอื่นๆ	-	480,000	480,000	80,000.00	80,000.00	120,000.00	120,000.00	200,000.00	160,000.00	41.67	280,000.00	58.33
2.2	ค่าใช้สอย	87,500	-	87,500	3,000	3,000	3,750	3,750	4,500	4,500	5.14	83,000.00	94.86
	- ค่าประกันสังคม	*87,500*		87,500	3,000.00	3,000.00	3,750.00	3,750.00	4,500.00	4,500.00	5.14	83,000.00	94.86
ผลผลิต วิทย์		-	1,831,985	1,831,985	377,788	-	704,744	675,076	724,844	704,744	39.57	1,107,140.74	60.43
งบรายจ่ายอื่น		-	1,831,985	1,831,985	377,788	-	704,744	675,076	724,844	704,744	39.57	1,107,140.74	60.43
1	โครงการพัฒนาศักยภาพบุคลากรเพื่อรองรับการเป็นประชาคมอาเซียนและประชาคมโลก		1,368,885	1,368,885	377,788.48	-	704,744.26	675,076.48	724,844.26	704,744.26	52.95	644,040.74	47.05
2	โครงการอบรมเชิงปฏิบัติการ เรื่อง การนำเสนอผลงานวิจัยในเวทีระดับชาติและนานาชาติด้วยภาษาอังกฤษ (สำหรับอาจารย์คณะศิลปศาสตร์		231,550	231,550	-	-	-	-	-	-	-	231,550.00	100.00
3	โครงการอบรมเชิงปฏิบัติการ เรื่อง การนำเสนอผลงานวิจัยในเวทีระดับชาติและนานาชาติด้วยภาษาอังกฤษ (สำหรับอาจารย์คณะสถาปัตยกรรม		231,550	231,550	-	-	-	-	-	-	-	231,550.00	100.00
ผลผลิต สังคม		10,784,000	- 237,820	10,546,180	5,823,677	1,890,115	6,429,146	2,158,958	9,620,407	5,593,475	91.22	925,773.37	8.78
2. งบดำเนินงาน		5,662,400	-	5,662,400	4,965,587	1,032,025	5,016,876	1,300,868	5,091,314	4,181,205	89.91	571,085.80	10.09
2.1	ค่าตอบแทน	3,720,000	- 500,000	3,220,000	2,745,520	289,520	2,773,620	297,520	2,806,820	2,773,620	87.17	413,180.00	12.83
	- ค่าตอบแทนอื่นๆ	*3,720,000*	-500,000	3,220,000	2,745,520.00	289,520.00	2,773,620.00	297,520.00	2,806,820.00	2,773,620.00	87.17	413,180.00	12.83
2.2	ค่าใช้สอย	1,402,300	500,000	1,902,300	1,780,411	322,847	1,793,786	563,692	1,832,659	955,750	96.34	69,640.66	3.66
	- ค่าใช้สอยอื่นๆ	*1,402,300*	500,000	1,902,300	1,780,411.24	322,846.81	1,793,786.24	563,692.01	1,832,659.34	955,750.34	96.34	69,640.66	3.66
2.3	ค่าวัสดุ	540,100	-	540,100	439,656	419,658	449,470	439,656	451,835	451,835	83.66	88,265.14	16.34
	- วัสดุการศึกษา	*171,700*		171,700	95,230.00	95,230.00	95,230.00	95,230.00	95,230.00	95,230.00	55.46	76,470.00	44.54
	- วัสดุอื่นๆ	*368,400*		368,400	344,426.12	324,427.75	354,240.12	344,426.12	356,604.86	356,604.86	96.80	11,795.14	3.20

ผลการเบิกจ่ายงบประมาณจากระบบ ERP

คณะศิลปศาสตร์

ผลผลิต / งบรายจ่าย		งบประมาณที่ได้รับจัดสรร			ผลการเบิกจ่ายสะสม ณ						เบิกจ่าย	คงเหลือ	
					1 กพ. 60		1 มีค. 60		1 เมย. 60				
		งบประมาณตั้งต้น	ปรับปรุงงบประมาณ	งบประมาณสุทธิ	เบิกจ่ายรวมในสั่งซื้อ	เบิกจ่ายจริง	เบิกจ่ายรวมในสั่งซื้อ	เบิกจ่ายจริง	เบิกจ่ายรวมในสั่งซื้อ	เบิกจ่ายจริง	ร้อยละ	งบประมาณ	ร้อยละ
2.4	ค่าสาธารณูปโภค			-							#DIV/0!	-	#DIV/0!
3. งบลงทุน		4,329,600	-	4,329,600	858,090	858,090	858,090	858,090	3,974,912	858,090	91.81	354,687.57	8.19
	ค่าครุภัณฑ์	867,600	-	867,600	858,090	858,090	858,090	858,090	858,090	858,090	98.90	9,510.00	1.10
1	ครุภัณฑ์ห้องประชุม	667,600	.	667,600	663,090.00	663,090.00	663,090.00	663,090.00	663,090.00	663,090.00	99.32	4,510.00	0.68
2	เครื่องเรียงเอกสารอัตโนมัติ	200,000		200,000	195,000.00	195,000.00	195,000.00	195,000.00	195,000.00	195,000.00	97.50	5,000.00	2.50
	ค่าสิ่งก่อสร้าง	3,462,000	-	3,462,000	-	-	-	-	3,116,822	-	90.03	345,177.57	9.97
1	ปรับปรุงอาคารเรียนคณะศิลปศาสตร์	3,462,000		3,462,000	-	-	-	-	3,116,822.43	-	90.03	345,177.57	9.97
4. งบรายจ่ายอื่น		792,000	- 237,820	554,180	-	-	554,180	-	554,180	554,180	100.00	-	-
ค่าใช้จ่ายพัฒนาคุณภาพการจัดการศึกษา											#DIV/0!	-	#DIV/0!
	ยุทธศาสตร์ที่ 4 : Modern Management	792,000	- 237,820	554,180	-	-	554,180	-	554,180	554,180	100.00	-	-
1	โครงการ "การพัฒนาศักยภาพบุคลากรคณะศิลปศาสตร์ เพื่อเพิ่มประสิทธิผลในการปฏิบัติงาน"	792,000	-237,820.00	554,180	-	-	554,180.00	-	554,180.00	554,180.00	100.00	-	-
ผลผลิต ทำนุบำรุงศิลปวัฒนธรรม		50,000	-	50,000	-	-	-	-	-	-	-	50,000.00	100.00
งบรายจ่ายอื่น		50,000	-	50,000			-		-		-	50,000.00	100.00
1	โครงการสืบสานวันมัคคุเทศก์ไทย	50,000		50,000	-	-	-	-	-	-	-	50,000.00	100.00
ผลผลิต ผลงานการให้บริการวิชาการ		277,600	907,542	1,185,142	68,004	-	103,144	25,251	274,650	107,250	23.17	910,491.88	76.83
งบรายจ่ายอื่น		277,600	907,542	1,185,142	68,004	-	103,144	25,251	274,650	107,250	23.17	910,491.88	76.83
ค่าใช้จ่ายการให้บริการวิชาการ		277,600	125,682	403,282	68,004	-	103,144	25,251	130,750	107,250	32.42	272,531.88	67.58
1	โครงการอาสาสมัครนำเที่ยว	26,400		26,400	-	-	-	-	-	-	-	26,400.00	100.00
2	โครงการสร้างความเข้มแข็งทางวิชาการด้าน	42,300		42,300	-	-	-	-	-	-	-	42,300.00	100.00
3	โครงการมาตรฐานการทำความสะอาดห้องพักของ	16,700		16,700	-	-	-	-	15,106.42	15,106.42	90.46	1,593.58	9.54
4	โครงการอบรมหลักสูตรการฝึกอบรมวิชามัคคุเทศก์เฉพาะ (ต่างประเทศ-เฉพาะพื้นที่)	192,200		192,200	-	-	-	-	-	-	-	192,200.00	100.00
5	โครงการนำเสนอการดำเนินงานศูนย์พัฒนาศักยภาพ		12,500	12,500	12,500.00	-	12,500.00	12,500.00	12,500.00	12,500.00	100.00	-	-
6	โครงการประชาสัมพันธ์สาขาวิชาการท่องเที่ยว		12,500	12,500	12,500.00	-	12,500.00	3,100.00	12,500.00	12,500.00	100.00	-	-
7	โครงการแสดงผลงานและงานสร้างสรรค์ของนักศึกษา		12,500	12,500	12,500.00	-	12,500.00	1,500.00	12,500.00	1,500.00	100.00	-	-
8	โครงการเผยแพร่ศักยภาพศูนย์ COE ในการพัฒนา		24,970	24,970	16,470.00	-	22,320.00	5,850.00	22,320.00	22,320.00	89.39	2,650.00	10.61
9	โครงการแข่งขันความรู้ทางวิชาการ "เส้นทาง มทร.		30,000	30,000	8,782.14	-	26,932.14	-	26,932.14	26,932.14	89.77	3,067.86	10.23
10	โครงการประชาสัมพันธ์สาขาพลศึกษาและ		12,500	12,500	-	-	-	-	12,500.00	-	100.00	-	-
11	โครงการแข่งขันการอ่านข่าวภาษาอังกฤษ ระดับ		20,712	20,712	5,251.56	-	16,391.56	2,300.50	16,391.56	16,391.56	79.14	4,320.44	20.86
ค่าใช้จ่ายโครงการพัฒนาโรงเรียนเครือข่ายในพื้นที่ Area ba		-	192,000	192,000	-	-	-	-	-	-	-	192,000.00	100.00
1	โครงการสร้างแรงจูงใจและสิ่งแวดล้อมในการสื่อสารภาษาอังกฤษให้กับนักเรียน		192,000	192,000	-	-	-	-	-	-	-	192,000.00	100.00

ผลการเบิกจ่ายงบประมาณจากระบบ ERP

คณะศิลปศาสตร์

ผลผลิต / งบรายจ่าย		งบประมาณที่ได้รับจัดสรร			ผลการเบิกจ่ายสะสม ณ						เบิกจ่าย	คงเหลือ	
					1 กพ. 60		1 มีค. 60		1 เมย. 60				
		งบประมาณตั้งต้น	ปรับปรุงงบประมาณ	งบประมาณสุทธิ	เบิกจ่ายรวมในสั่งซื้อ	เบิกจ่ายจริง	เบิกจ่ายรวมในสั่งซื้อ	เบิกจ่ายจริง	เบิกจ่ายรวมในสั่งซื้อ	เบิกจ่ายจริง	ร้อยละ	งบประมาณ	ร้อยละ
ค่าใช้จ่ายโครงการพัฒนาทักษะการใช้ภาษาต่างประเทศของ		-	589,860	589,860	-	-	-	-	143,900	-	24.40	445,960.00	75.60
1	โครงการพัฒนาศักยภาพด้านภาษาอังกฤษของนักศึกษาปี 2560		526,600	526,600	-	-	-	-	143,900.00	-	27.33	382,700.00	72.67
2	โครงการพัฒนาทักษะการใช้ภาษาต่างประเทศของนักศึกษา ค่ายภาษาอังกฤษ 2560		63,260	63,260	-	-	-	-	-	-	-	63,260.00	100.00
ผลผลิต วิจัยสะสมองค์ความรู้ที่มีศักยภาพ		2,303,900	-	2,303,900	2,027,900	2,027,900	2,027,900	2,027,900	2,027,900	2,027,900	88.02	276,000.00	11.98
1. งบเงินอุดหนุน		2,303,900	-	2,303,900	2,027,900	2,027,900	2,027,900	2,027,900	2,027,900	2,027,900	88.02	276,000.00	11.98
	การวิจัยพื้นฐาน	1,450,000	-	1,450,000	1,174,000	1,174,000	1,174,000	1,174,000	1,174,000	1,174,000	80.97	276,000.00	19.03
1	ความเชื่อและพิธีกรรมเกี่ยวกับข้าวในจังหวัดปทุมธานี	276,000		276,000.00	276,000	276,000	276,000	276,000	276,000	276,000	100.00	-	-
2	เส้นทางภาษาที่กำลังจะสูญหายของวิถีแห่งข้าว	276,000		276,000.00	-	-	-	-	-	-	-	276,000.00	100.00
3	ภูมิปัญญาในการปลูกข้าวของจังหวัดปทุมธานี	322,000		322,000.00	322,000.00	322,000.00	322,000.00	322,000.00	322,000.00	322,000.00	100.00	-	-
4	แนวทางในการอนุรักษ์ข้าวของจังหวัดปทุมธานี	276,000		276,000.00	276,000.00	276,000.00	276,000.00	276,000.00	276,000.00	276,000.00	100.00	-	-
5	ปัจจัยที่มีผลต่อการพัฒนารูปแบบกิจกรรมนันทนาการและการท่องเที่ยวของผู้สูงอายุในจังหวัดปทุมธานี	300,000		300,000.00	300,000.00	300,000.00	300,000.00	300,000.00	300,000.00	300,000.00	100.00	-	-
	การวิจัยประยุกต์	853,900	-	853,900	853,900	853,900	853,900	853,900	853,900	853,900	100.00	-	-
1	รูปแบบที่เหมาะสมสำหรับการจัดการระบบผลิตไฟฟ้าจากพลังน้ำขนาดเล็กในชุมชนพื้นที่	353,900		353,900.00	353,900.00	353,900.00	353,900.00	353,900.00	353,900.00	353,900.00	100.00	-	-
2	ปัจจัยจูงใจชุมชนเข้าร่วมการบริหารจัดการน้ำแบบบูรณาการอย่างยั่งยืน :กรณีศึกษา อำเภอหนองเสือ จังหวัดปทุมธานี	500,000		500,000.00	500,000.00	500,000.00	500,000.00	500,000.00	500,000.00	500,000.00	100.00	-	-
รวมทั้งสิ้น		46,530,800	2,981,707	49,512,507	16,391,840	12,012,485	23,138,044	15,923,885	31,841,421	24,892,090	64.31	17,671,085.99	35.69

ผลการเบิกจ่ายงบประมาณจากระบบ ERP

คณะสถาปัตยกรรมศาสตร์

ผลผลิต / งบรายจ่าย		งบประมาณที่ได้รับจัดสรร			ผลการเบิกจ่ายสะสม ณ						เบิกจ่าย	คงเหลือ	
		งบประมาณตั้งต้น	ปรับปรุงงบประมาณ	งบประมาณสุทธิ	1 กพ. 60		1 มีค. 60		1 เมย. 60		ร้อยละ	งบประมาณ	ร้อยละ
					เบิกจ่ายรวมในสั่งซื้อ	เบิกจ่ายจริง	เบิกจ่ายรวมในสั่งซื้อ	เบิกจ่ายจริง	เบิกจ่ายรวมในสั่งซื้อ	เบิกจ่ายจริง			
ผลผลิต บุคลากรภาครัฐ		4,642,900	-	4,642,900	1,084,500	1,084,500	1,870,500	1,477,500	2,590,710	2,219,640	55.80	2,052,190.00	44.20
1. งบบุคลากร		4,642,900	-	4,642,900	1,084,500	1,084,500	1,870,500	1,477,500	2,590,710	2,219,640	55.80	2,052,190.00	44.20
1.1	เงินเดือน	4,642,900	0	4,642,900	1,084,500.00	1,084,500.00	1,870,500.00	1,477,500.00	2,590,710.00	2,219,640.00	55.80	2,052,190.00	44.20
ผลผลิต วิทย์		11,310,000	12,000	11,322,000	2,583,720	1,091,172	4,435,732	1,648,642	8,130,532	1,749,757	71.81	3,191,468.19	28.19
2. งบดำเนินงาน		4,614,300	-	4,614,300	1,717,246	599,776	1,915,303	802,006	2,180,103	903,121	47.25	2,434,196.88	52.75
2.1	ค่าตอบแทน	2,173,600	-	2,173,600	479,400.00	411,600.00	479,400.00	411,600.00	744,200.00	411,600.00	34.24	1,429,400.00	65.76
	- ค่าตอบแทนอื่นๆ	*2,173,600*		2,173,600	479,400.00	411,600.00	479,400.00	411,600.00	744,200.00	411,600.00	34.24	1,429,400.00	65.76
2.2	ค่าใช้สอย	1,176,800	-	1,176,800	1,138,212.00	88,542.00	1,138,212.00	290,772.00	1,138,212.00	391,887.00	96.72	38,588.00	3.28
	- ค่าใช้สอยอื่นๆ	1,176,800		1,176,800	1,138,212.00	88,542.00	1,138,212.00	290,772.00	1,138,212.00	391,887.00	96.72	38,588.00	3.28
2.3	ค่าวัสดุ	1,263,900	-	1,263,900	99,634.12	99,634.12	297,691.12	99,634.12	297,691.12	99,634.12	23.55	966,208.88	76.45
	- วัสดุการศึกษา	*963,900*	0	963,900	-	-	198,057.00	-	198,057.00	-	20.55	765,843.00	79.45
	- วัสดุอื่นๆ	*300,000*	0	300,000	99,634.12	99,634.12	99,634.12	99,634.12	99,634.12	99,634.12	33.21	200,365.88	66.79
2. งบลงทุน		5,855,700	-	5,855,700	482,356	127,116	2,136,311	482,356	5,266,311	482,356	89.93	589,389.11	10.07
	ค่าครุภัณฑ์	3,955,700.00	-	3,955,700.00	482,356.00	127,116.00	732,308.00	482,356.00	3,862,308.00	482,356.00	97.6391	93,392.00	2.360947
1	ครุภัณฑ์ชุดปฏิบัติการก่อสร้างด้วยไม้	250,000		250,000	-	-	249,952.00	-	249,952.00	-	99.98	48.00	0.02
2	โต๊ะปฏิบัติการออกแบบ	2,736,000		2,736,000	-	-	-	-	2,698,000.00	-	98.61	38,000.00	1.39
3	เก้าอี้โต๊ะปฏิบัติการ	331,200		331,200	-	-	-	-	331,200.00	-	100.00	-	-
4	โต๊ะประชุมตรวจแบบ	80,000		80,000	-	-	-	-	78,300.00	-	97.88	1,700.00	2.13
5	ตู้เหล็กเก็บของแบบ 9 บาน	176,400		176,400	127,116.00	127,116.00	127,116.00	127,116.00	127,116.00	127,116.00	72.06	49,284.00	27.94
6	เก้าอี้ห้องปฏิบัติการ สำหรับอาจารย์ผู้สอน	22,500		22,500	-	-	-	-	22,500.00	-	100.00	-	-
7	เครื่องขยายเสียง	299,600		299,600	295,320.00	-	295,320.00	295,320.00	295,320.00	295,320.00	98.57	4,280.00	1.43
8	กล้องถ่ายภาพและบันทึกวีดีโอดิจิตอล	60,000		60,000	59,920.00	-	59,920.00	59,920.00	59,920.00	59,920.00	99.87	80.00	0.13
	ค่าสิ่งก่อสร้าง	1,900,000.00	-	1,900,000.00	-	-	1,404,002.89	-	1,404,002.89	-	73.8949	495,997.11	26.11
1	ปรับปรุงอาคารและห้องปฏิบัติการ คณะสถาปัตยกรรมศาสตร์	1,900,000		1,900,000	-	-	1,404,002.89	-	1,404,002.89	-	73.89	495,997.11	26.11
3. งบเงินอุดหนุน		40,000	-	40,000	30,000.00	30,000.00	30,000.00	30,000.00	30,000.00	30,000.00	75.00	10,000.00	25.00
1	เงินอุดหนุนค่าสมาชิกสภาวิชาการสถาปัตยกรรมภายในและการออกแบบภายในแห่งประเทศไทย	10,000		10,000	-	-	-	-	-	-	-	10,000.00	100.00
2	เงินอุดหนุนค่าสมาชิกสภาคณบดีคณะสถาปัตยกรรมศาสตร์แห่งประเทศไทย	30,000		30,000	30,000.00	30,000.00	30,000.00	30,000.00	30,000.00	30,000.00	100.00	-	-

ผลการเบิกจ่ายงบประมาณจากระบบ ERP

คณะสถาปัตยกรรมศาสตร์

ผลผลิต / งบรายจ่าย	งบประมาณที่ได้รับจัดสรร			ผลการเบิกจ่ายสะสม ณ						เบิกจ่าย	คงเหลือ	
	งบประมาณตั้งต้น	ปรับปรุงงบประมาณ	งบประมาณสุทธิ	1 กพ. 60		1 มีค. 60		1 เมย. 60		ร้อยละ	งบประมาณ	ร้อยละ
4. งบรายจ่ายอื่น	800,000	12,000	812,000	354,118	334,280	354,118	334,280	654,118	334,280	80.56	157,882.20	19.44
ค่าใช้จ่ายพัฒนาคุณภาพการจัดการศึกษา										#DIV/0!	-	#DIV/0!
ยุทธศาสตร์ที่ 1 : Hands On	440,000	-	440,000	-	-	-	-	300,000	-	68.18	140,000.00	31.82
1 โครงการพัฒนาหลักสูตรสถาปัตยกรรมศาสตรบัณฑิต สาขาวิชาสถาปัตยกรรม (หลักสูตรปรับปรุง พ.ศ.2561)	70,000		70,000	-	-	-	-	-	-	-	70,000.00	100.00
2 โครงการพัฒนาหลักสูตรสถาปัตยกรรมศาสตรบัณฑิต สาขาวิชาสถาปัตยกรรมภายใน (หลักสูตรปรับปรุง พ.ศ.2561)	70,000		70,000	-	-	-	-	-	-	-	70,000.00	100.00
3 โครงการนิทรรศการนวัตกรรมการออกแบบนักศึกษา คณะสถาปัตยกรรมศาสตร์	300,000		300,000	-	-	-	-	300,000.00	-	100.00	-	-
ยุทธศาสตร์ที่ 4 : Modern Management	360,000	12,000	372,000	354,117.80	334,280.00	354,117.80	334,280.00	354,117.80	334,280.00	95.19	17,882.20	4.81
1 โครงการการพัฒนาบุคลากรคณะสถาปัตยกรรมศาสตร์	360,000	12,000	372,000	354,117.80	334,280.00	354,117.80	334,280.00	354,117.80	334,280.00	95.19	17,882.20	4.81
ผลผลิต ผลงานวิจัยเพื่อสร้างองค์ความรู้	123,600	379,650	503,250	-	-	-	-	379,650	-	75.44	123,600.00	24.56
งบรายจ่ายอื่น										#DIV/0!	0	#DIV/0!
ยุทธศาสตร์ที่ 4 : Modern Management	123,600	379,650	503,250	-	-	-	-	379,650	-	75.44	123,600.00	24.56
1 โครงการการสร้างประเด็นงานวิจัย งานสร้างสรรค์และนวัตกรรม จากอุตสาหกรรมวัสดุก่อสร้าง	123,600		123,600	-	-	-	-	-	-	-	123,600.00	100.00
2 โครงการการจัดหอประชุมใหญ่ในงานวันคล้ายวันสถาปนามหาวิทยาลัยฯ		379,650	379,650	-	-	-	-	379,650.00	-	100.00	-	-
ผลผลิต ทำนุบำรุงศิลปวัฒนธรรม	214,700	100,000	314,700	-	-	-	-	-	-	-	314,700.00	100.00
งบรายจ่ายอื่น	214,700	100,000	314,700	-	-	-	-	-	-	-	314,700.00	100.00
1 โครงการอบรมเชิงปฏิบัติการและนิทรรศการการอนุรักษ์สืบสานสร้างสรรค์ฟื้นฟูเทคโนโลยีงานช่างงานศิลปกรรมและสถาปัตยกรรมไทย	214,700		214,700	-	-	-	-	-	-	-	214,700.00	100.00
2 โครงการครอบครูช่างสถาปัตยกรรม		100,000	100,000	-	-	-	-	-	-	-	100,000.00	100.00
ผลผลิต ผลงานการให้บริการวิชาการ	196,400	125,200	321,600	122,846	22,200	177,896	44,400	177,896	177,896	55.32	143,704.50	44.68
งบรายจ่ายอื่น										#DIV/0!	0	#DIV/0!
ค่าจ่ายโครงการบริการวิชาการ	100,000	125,200	225,200	69,926	0	124,976	0	124,976	124,976	55.50	100,224.50	44.50
1 โครงการนิทรรศการงานอาษา สถาปนิก 60	100,000		100,000	-	-	-	-	-	-	-	100,000.00	100.00
2 โครงการเผยแพร่และนิทรรศการงานสร้างสรรค์คณะสถาปัตยกรรมศาตร์ (Architectural Creative Exhibition)		100,000	100,000	64,950.00	-	100,000.00	-	100,000.00	100,000.00	100.00	-	-
3 โครงการแข่งขันโครงสร้างยื่นด้วยเส้นสปาเกตตี้และ		25,200	25,200	4,975.50	-	24,975.50	-	24,975.50	24,975.50	99.11	224.50	0.89
ค่าใช้จ่ายในการพัฒนาศักยภาพนักศึกษาและประชาชนเพื่อรองรับการเป็นประชาคมอาเซียนและประชาคมโลก	96,400	0	96,400	52,920	22,200	52,920	44,400	52,920	52,920	54.90	43,480.00	45.10
1 โครงการเตรียมความพร้อมสู่การสอบใบประกอบวิชาชีพสถาปัตยกรรม	96,400		96,400	52,920.00	22,200.00	52,920.00	44,400.00	52,920.00	52,920.00	54.90	43,480.00	45.10

ผลการเบิกจ่ายงบประมาณจากระบบ ERP

คณะสถาปัตยกรรมศาสตร์

	ผลผลิต / งบรายจ่าย	งบประมาณที่ได้รับจัดสรร			ผลการเบิกจ่ายสะสม ณ						เบิกจ่าย	คงเหลือ	
		งบประมาณตั้งต้น	ปรับปรุงงบประมาณ	งบประมาณสุทธิ	1 กพ. 60		1 มีค. 60		1 เมย. 60		ร้อยละ	งบประมาณ	ร้อยละ
	ผลผลิต วิจัยสะสมองค์ความรู้ที่มีศักยภาพ	5,348,150	-	5,348,150	3,623,150	3,073,150	3,623,150	3,623,150	3,623,150	3,623,150	67.75	1,725,000.00	32.25
	1. งบเงินอุดหนุน	5,348,150	-	5,348,150	3,623,150	3,073,150	3,623,150	3,623,150	3,623,150	3,623,150	67.75	1,725,000.00	32.25
	การวิจัยพื้นฐาน	325,200	-	325,200	325,200	325,200	325,200	325,200	325,200	325,200	100.00	-	-
1	แนวทางการออกแบบสภาพแวดล้อมภายในที่เหมาะสมสำหรับผู้สูงอายุประเภทอาคารพักอาศัยรวม	325,200		325,200.00	325,200	325,200	325,200	325,200	325,200	325,200	100.00	-	-
	การวิจัยประยุกต์	2,652,870	-	2,652,870	2,652,870	2,102,870	2,652,870	2,652,870	2,652,870	2,652,870	100.00	-	-
1	แนวทางการจัดการรูปแบบการพัฒนาพื้นที่ชุมชนริมน้ำเพื่อนำไปสู่การท่องเที่ยวเชิงนิเวศ	550,000		550,000.00	550,000.00	-	550,000.00	550,000.00	550,000.00	550,000.00	100.00	-	-
2	การฟื้นฟูเมืองในเขตเทศบาลตำบลหล่มเก่า อ.หล่มเก่า จ.เพชรบูรณ์ เพื่อการอนุรักษ์วัฒนธรรมไทหล่ม	582,770		582,770.00	582,770.00	582,770.00	582,770.00	582,770.00	582,770.00	582,770.00	100.00	-	-
3	แนวทางการออกแบบสภาพแวดล้อมภายในบ้านพักอาศัยสำหรับผู้มีรายได้น้อย ที่เหมาะสมกับผู้สูงอายุและผู้ใช้รถวีลแชร์ : กรณีศึกษาชุมชนการเคหะแห่งชาติรังสิต	650,000		650,000.00	650,000	650,000	650,000	650,000	650,000	650,000	100.00	-	-
4	ปฏิบัติการการบูรณะปฏิสังขรณ์, ซ่อมแซมหรือต่อเติมอาคารศาสนสถานที่สอดคล้องกับศรัทธาของชุมชนอีสานพื้นที่ศึกษาจังหวัด	870,100		870,100.00	870,100.00	870,100.00	870,100.00	870,100.00	870,100.00	870,100.00	100.00	-	-
	การวิจัยและพัฒนา	2,370,080	-	2,370,080	645,080	645,080	645,080	645,080	645,080	645,080	27.22	1,725,000.00	72.78
1	ผลิตภัณฑ์วัสดุก่อสร้างจากเศษวัสดุเหลือทิ้งของปาล์มน้ำมันสำหรับชุมชนท้องถิ่นและวิสาหกิจชุมชน	500,000		500,000.00	-	-	-	-	-	-	-	500,000.00	100.00
2	การพัฒนาผลิตภัณฑ์แผ่นใยอัดซีเมนต์และแผ่นฝ้าเพดานจากเส้นใยปาล์มน้ำมันสำหรับวิสาหกิจชุมชน	490,000		490,000.00	-	-	-	-	-	-	-	490,000.00	100.00
3	การพัฒนาผลิตภัณฑ์บล็อกปูพื้นจากเศษหินไรโอไลต์เพื่อชุมชนท้องถิ่น	245,000		245,000.00	-	-	-	-	-	-	-	245,000.00	100.00
4	การใช้ประโยชน์จากเศษหินไรโอไลต์สำหรับผลิตภัณฑ์แผ่นอัดซีเมนต์น้ำหนักเบา	245,000		245,000.00	-	-	-	-	-	-	-	245,000.00	100.00
5	การศึกษาการผลิตแผ่นฝ้าเพดานจากเศษหินไรโอไลต์สำหรับชุมชนท้องถิ่น	245,000		245,000.00	-	-	-	-	-	-	-	245,000.00	100.00

ผลการเบิกจ่ายงบประมาณจากระบบ ERP

คณะสถาปัตยกรรมศาสตร์

ผลผลิต / งบรายจ่าย		งบประมาณที่ได้รับจัดสรร			ผลการเบิกจ่ายสะสม ณ						เบิกจ่าย	คงเหลือ	
		งบประมาณตั้งต้น	ปรับปรุงงบประมาณ	งบประมาณสุทธิ	1 กพ. 60		1 มีค. 60		1 เมย. 60		ร้อยละ	งบประมาณ	ร้อยละ
6	การพัฒนาวัสดุและแผ่นผนังฉนวนป้องกันความร้อนสำหรับบ้านประหยัดพลังงานราคาถูก	392,080		392,080.00	392,080.00	392,080.00	392,080.00	392,080.00	392,080.00	392,080.00	100.00	-	-
7	การศึกษาการผลิตแผ่นใยอัดจากกระดาษหนังสือพิมพ์ในการผลิตเฟอร์นิเจอร์	253,000		253,000.00	253,000.00	253,000.00	253,000.00	253,000.00	253,000.00	253,000.00	100.00	-	-
รวมทั้งสิ้น		21,835,750	616,850	22,452,600	7,414,215	5,271,022	10,107,277	6,793,692	14,901,937	7,770,443	66.37	7,550,662.69	33.63

ผลการเบิกจ่ายงบประมาณจากระบบ ERP

วิทยาลัยการแพทย์แผนไทย

ผลผลิต / งบรายจ่าย		งบประมาณที่ได้รับจัดสรร			ผลการเบิกจ่ายสะสม ณ						เบิกจ่าย	คงเหลือ	
					1 กพ. 60		1 มีค. 60		1 เมย. 60		ร้อยละ	งบประมาณ	ร้อยละ
		งบประมาณตั้งต้น	ปรับปรุงงบประมาณ	งบประมาณสุทธิ	เบิกจ่ายรวมในสั่งซื้อ	เบิกจ่ายจริง	เบิกจ่ายรวมในสั่งซื้อ	เบิกจ่ายจริง	เบิกจ่ายรวมในสั่งซื้อ	เบิกจ่ายจริง			
ผลผลิต บุคลากรภาครัฐ		1,780,000	-	1,780,000	393,660	393,660	685,380	539,520	944,160	809,280	53.04	835,840.00	46.96
1. งบบุคลากร		1,780,000	0	1,780,000	393,660.00	393,660.00	685,380.00	539,520.00	944,160.00	809,280.00	53.04	835,840.00	46.96
1.1	เงินเดือน	1,454,000	0	1,454,000	393,660.00	393,660.00	685,380.00	539,520.00	944,160.00	809,280.00	64.94	509,840.00	35.06
1.2	ค่าจ้างประจำ	326,000	0	326,000	-	-	-	-	-	-	-	326,000.00	100.00
1.3	ค่าจ้างชั่วคราว	-		-							#DIV/0!	-	#DIV/0!
1.4	พนักงานราชการ	-	0	-							#DIV/0!	-	#DIV/0!
ผลผลิต วิทย์		15,276,600	176,000	15,452,600	8,156,421	1,486,321	8,393,877	1,908,763	8,654,884	2,689,835	56.01	6,797,715.94	43.99
1. งบดำเนินงาน		2,868,000	-	2,868,000	1,983,985.98	692,901.07	2,221,442.08	1,115,343.20	2,481,699.06	1,497,040.25	86.53	386,300.94	13.47
1.1	ค่าตอบแทน	477,900	- 280,000	197,900	-	-	-	-	61,000.00	-	30.82	136,900.00	69.18
	- ค่าตอบแทนอื่นๆ	*477,900*	-280,000.00	197,900	-	-	-	-	61,000.00	-	30.82	136,900.00	69.18
1.2	ค่าใช้สอย	1,100,000	280,000	1,380,000	1,378,000.00	344,472.00	1,378,000.00	459,296.00	1,378,000.00	574,120.00	99.86	2,000.00	0.14
	- ค่าใช้สอยอื่นๆ	1,100,000	280,000	1,380,000	1,378,000.00	344,472.00	1,378,000.00	459,296.00	1,378,000.00	574,120.00	99.86	2,000.00	0.14
1.3	ค่าวัสดุ	1,290,100	-	1,290,100	605,985.98	348,429.07	843,442.08	656,047.20	1,042,699.06	922,920.25	80.82	247,400.94	19.18
	- วัสดุการศึกษา	*880,000*	0	880,000	438,317.41	201,776.53	572,192.60	454,887.63	759,170.82	639,392.01	86.27	120,829.18	13.73
	- วัสดุอื่นๆ	*410,100*		410,100.00	167,668.57	146,652.54	271,249.48	201,159.57	283,528.24	283,528.24	69.14	126,571.76	30.86
1.4	ค่าสาธารณูปโภค			-							#DIV/0!	-	#DIV/0!
2. งบลงทุน		11,976,700	-	11,976,700	5,973,060	793,420	5,973,060	793,420	5,973,060	993,420	49.87	6,003,640.00	50.13
	ค่าครุภัณฑ์	6,078,700	-	6,078,700	5,973,060	793,420	5,973,060	793,420	5,973,060	993,420	98.26	105,640.00	1.74
1	ครุภัณฑ์ชุดสุขภาพความงามและสปา	922,300		922,300	913,700.00	-	913,700.00	-	913,700.00	-	99.07	8,600.00	0.93
2	ครุภัณฑ์ชุดทดสอบประสิทธิผลทางสรีรวิทยาของการนวด	1,045,000		1,045,000	1,025,000.00	-	1,025,000.00	-	1,025,000.00	-	98.09	20,000.00	1.91
3	เครื่องทำลายเอกสาร แบบทำลายครั้งละ 40 แผ่น	85,600		85,600	83,460.00	83,460.00	83,460.00	83,460.00	83,460.00	83,460.00	97.50	2,140.00	2.50
4	เครื่องถ่ายเอกสาร ระบบดิจิตอล (ขาว-ดำ และสี) ความเร็ว 50 แผ่น ต่อนาที	450,000		450,000	449,400.00	449,400.00	449,400.00	449,400.00	449,400.00	449,400.00	99.87	600.00	0.13
5	ครุภัณฑ์ห้องปฏิบัติทางแบคทีเรีย	1,000,000		1,000,000	995,100.00	-	995,100.00	-	995,100.00	-	99.51	4,900.00	0.49
6	ครุภัณฑ์ห้องปฏิบัติการด้านเชื้อราวิทยา	1,570,000		1,570,000	1,569,690.00	-	1,569,690.00	-	1,569,690.00	-	99.98	310.00	0.02
7	ครุภัณฑ์ชุดปฏิบัติการหุ่นจำลองช่วยฟื้นคืนชีพ	203,300		203,300	200,000.00	-	200,000.00	-	200,000.00	200,000.00	98.38	3,300.00	1.62
8	ครุภัณฑ์ปฏิบัติการฟื้นฟูสุขภาพระบบหมุนเวียนโลหิต	513,600		513,600	476,150.00	-	476,150.00	-	476,150.00	-	92.71	37,450.00	7.29
9	ครุภัณฑ์ระบบความปลอดภัย	288,900		288,900	260,560.00	260,560.00	260,560.00	260,560.00	260,560.00	260,560.00	90.19	28,340.00	9.81

ผลการเบิกจ่ายงบประมาณจากระบบ ERP

วิทยาลัยการแพทย์แผนไทย

	ผลผลิต / งบรายจ่าย	งบประมาณที่ได้รับจัดสรร			ผลการเบิกจ่ายสะสม ณ						เบิกจ่าย	คงเหลือ	
					1 กพ. 60		1 มีค. 60		1 เมย. 60		ร้อยละ	งบประมาณ	ร้อยละ
		งบประมาณตั้งต้น	ปรับปรุงงบประมาณ	งบประมาณสุทธิ	เบิกจ่ายรวมในสั่งซื้อ	เบิกจ่ายจริง	เบิกจ่ายรวมในสั่งซื้อ	เบิกจ่ายจริง	เบิกจ่ายรวมในสั่งซื้อ	เบิกจ่ายจริง			
	ค่าสิ่งก่อสร้าง	5,898,000	-	5,898,000	-	-	-	-	-	-	-	5,898,000.00	100.00
1	ปรับปรุงลานกิจกรรมพร้อมถนน และระบบระบายน้ำ	998,000		998,000	-	-	-	-	-	-	-	998,000.00	100.00
2	ปรับปรุงอาคารเฉลิมพระเกียรติ 80 พรรษา 5 ธันวาคม 2550	4,900,000		4,900,000	-	-	-	-	-	-	-	4,900,000.00	100.00
4. งบรายจ่ายอื่น		431,900	176,000	607,900	199,375	-	199,375	-	200,125	199,375	32.92	407,775.00	67.08
ค่าใช้จ่ายพัฒนาคุณภาพการจัดการศึกษา		431,900	-	431,900	199,375	-	199,375	-	200,125	199,375	46.34	231,775.00	53.66
	ยุทธศาสตร์ที่ 1 : Hands On	67,300	-	67,300	-	-	-	-	-	-	-	67,300.00	100.00
1	โครงการสร้างเครือข่ายสถานประกอบการที่ตรงตามเกณฑ์มาตรฐานอาชีพในการผลิตบัณฑิตนักปฏิบัติ	67,300		67,300	-	-	-	-	-	-	-	67,300.00	100.00
	ยุทธศาสตร์ที่ 4 : Modern Management	364,600	-	364,600	199,375	-	199,375	-	200,125	199,375	54.89	164,475.00	45.11
1	โครงการพัฒนาบุคลากรวิทยาลัยการแพทย์แผนไทย	312,000		312,000	199,375.00	-	199,375.00		199,375.00	199,375.00	63.90	112,625.00	36.10
2	โครงการพัฒนาคุณภาพการจัดทำเอกสารวิชาการด้านวิทยาศาสตร์สุขภาพ	52,600		52,600	-	-	-	-	750.00	-	1.43	51,850.00	98.57
ค่าใช้จ่ายพัฒนาศักยภาพบุคลากรเพื่อรองรับการเป็นประชาคมอาเซียนและประชาคมโลก		-	176,000	176,000	-	-	-	-	-	-	-	176,000.00	100.00
1	โครงการพัฒนาองค์ความรู้และแลกเปลี่ยนเรียนรู้ด้านการแพทย์ทางเลือกเพื่อรองรับการเป็นประชาคมอาเซียน		80,000	80,000	-	-	-	-	-	-	-	80,000.00	100.00
2	โครงการอบรมหลักเกณฑ์วิธีการที่ดีในการผลิตอาหาร/ยาสมุนไพร/เครื่องสำอาง และการขึ้นทะเบียนผลิตภัณฑ์เพื่อพัฒนาเข้าสู่มาตรฐาน		96,000	96,000	-	-	-	-	-	-	-	96,000.00	100.00
ผลผลิต ทำนุบำรุงศิลปวัฒนธรรม		50,000	-	50,000	-	-	-	-	-	-	-	50,000.00	100.00
งบรายจ่ายอื่น		50,000	-	50,000	-	-	-	-	-	-	-	50,000.00	100.00
1	โครงการปลูกจิตสำนึกวัฒนธรรมไทย"งานพิธีบูชาบรมครูชีวกโกมารภัจจ์และไหว้ครูแพทย์แผนไทย"	50,000		50,000	-	-	-	-	-	-	-	50,000.00	100.00
ผลผลิต ผลงานการให้บริการวิชาการ		68,000	100,000	168,000	-	-	-	-	102,115	-	60.78	65,885.00	39.22
งบรายจ่ายอื่น											#DIV/0!	0	#DIV/0!
1	โครงการส่งเสริมสุขภาพและคุณภาพชีวิตสำหรับประชาชน	68,000		68,000	-	-	-	-	68,000.00	-	100.00	-	-

ผลการเบิกจ่ายงบประมาณจากระบบ ERP

วิทยาลัยการแพทย์แผนไทย

	ผลผลิต / งบรายจ่าย	งบประมาณที่ได้รับจัดสรร			ผลการเบิกจ่ายสะสม ณ						เบิกจ่าย	คงเหลือ	
					1 กพ. 60		1 มีค. 60		1 เมย. 60		ร้อยละ	งบประมาณ	ร้อยละ
		งบประมาณตั้งต้น	ปรับปรุงงบประมาณ	งบประมาณสุทธิ	เบิกจ่ายรวมในสั่งซื้อ	เบิกจ่ายจริง	เบิกจ่ายรวมในสั่งซื้อ	เบิกจ่ายจริง	เบิกจ่ายรวมในสั่งซื้อ	เบิกจ่ายจริง			
2	โครงการนิทรรศการพระบาทสมเด็จพระปรมินทรมหาภูมิพลอดุลยเดช กับระบบบริการสุขภาพ		100,000	100,000	-	-	-	-	34,115.00	-	34.12	65,885.00	65.89
ผลผลิต วิจัยสะสมองค์ความรู้ที่มีศักยภาพ		3,050,000	950,000	4,000,000	1,850,000	500,000	1,850,000	1,850,000	1,850,000	1,850,000	46.25	2,150,000.00	53.75
1. งบเงินอุดหนุน		3,050,000	950,000	4,000,000	1,850,000	500,000	1,850,000	1,850,000	1,850,000	1,850,000	46.25	2,150,000.00	53.75
	การวิจัยพื้นฐาน	1,350,000	-	1,350,000	1,350,000	500,000	1,350,000	1,350,000	1,350,000	1,350,000	100.00	-	-
1	คุณสมบัติของสารสกัดจากบัวหลวงต่อการทำงานของระบบภูมิคุ้มกันของมนุษย์	500,000		500,000.00	500,000.00	-	500,000.00	500,000.00	500,000.00	500,000.00	100.00	-	-
2	ภาวะไขมันในเลือดผิดปกติและภาวะอ้วนต่อการฟาโกไซโตซิส	350,000		350,000.00	350,000.00	-	350,000.00	350,000.00	350,000.00	350,000.00	100.00	-	-
3	ฤทธิ์ทางชีวภาพด้านสรรพคุณทางยาของสายพันธุ์บัว	500,000		500,000.00	500,000	500,000	500,000	500,000	500,000	500,000	100.00	-	-
	การวิจัยประยุกต์	1,200,000	400,000	1,600,000	-	-	-	-	-	-	-	1,600,000.00	100.00
1	การพัฒนาผลิตภัณฑ์ธรรมชาติจากสารสกัดเงาะพันธุ์สีชมพูที่กักเก็บในอนุภาคขนาดนาโน	1,200,000		1,200,000.00	-	-	-	-	-	-	-	1,200,000.00	100.00
2	การพัฒนาครีมบำรุงผิวหน้าที่มีส่วนผสมของสารสกัดพืชสมุนไพรเพื่อลดเลือนริ้วรอย		100,000	100,000.00	-	-	-	-	-	-	-	100,000.00	100.00
3	การพัฒนาผลิตภัณฑ์เจลและครีมผิวขาวที่มีส่วนผสมของสารสกัดสมุนไพรลูกประคบหน้า		100,000	100,000.00	-	-	-	-	-	-	-	100,000.00	100.00
4	ผลของการดื่มน้ำลูกหม่อนและชาใบหม่อนต่อภาวะออกซิเดทีฟสเตรส การอักเสบ และระดับ		100,000	100,000.00	-	-	-	-	-	-	-	100,000.00	100.00
5	ผลของหญ้างวงช้างดอกขาวต่อการสร้างโกรทแฟคเตอร์ที่เกี่ยวข้องกับกระบวนการหายของ		100,000	100,000.00	-	-	-	-	-	-	-	100,000.00	100.00
	การวิจัยและพัฒนา	500,000	550,000	1,050,000	500,000	-	500,000	500,000	500,000	500,000	47.62	550,000.00	52.38
1	การศึกษาอณูชีวโมเลกุลของเชื้อราเอนโดไฟต์ที่สร้างสารทุติยภูมิจากบัวพันธุ์มะเหมี่ยวต่อเชื้อแบคทีเรียแกรมลบที่ก่อโรคปริทันต์และแบคทีเรียดื้อยาปฏิชีวนะ	500,000		500,000.00	500,000.00	-	500,000.00	500,000.00	500,000.00	500,000.00	100.00	-	-
2	การพัฒนาและศึกษาฤทธิ์ทางชีวภาพของแผ่นแปะสมานแผลจากสารสกัดดอกมะลิ		250,000	250,000.00	-	-	-	-	-	-	-	250,000.00	100.00
3	การพัฒนาแผ่นแปะสมุนไพรบรรเทาอาการหวัด		300,000	300,000.00	-	-	-	-	-	-	-	300,000.00	100.00
รวมทั้งสิ้น		20,224,600	1,226,000	21,450,600	10,400,081	2,379,981	10,929,257	4,298,283	11,551,159	5,349,115	53.85	9,899,440.94	46.15

ผลการเบิกจ่ายงบประมาณจากระบบ ERP

สำนักงานอธิการบดี

ผลผลิต / งบรายจ่าย		งบประมาณที่ได้รับจัดสรร			ผลการเบิกจ่ายสะสม ณ						เบิกจ่าย	คงเหลือ	
					1 กพ. 60		1 มีค. 60		1 เมย. 60		ร้อยละ	งบประมาณ	ร้อยละ
		งบประมาณตั้งต้น	ปรับปรุงงบประมาณ	งบประมาณสุทธิ	เบิกจ่ายรวมในสั่งซื้อ	เบิกจ่ายจริง	เบิกจ่ายรวมในสั่งซื้อ	เบิกจ่ายจริง	เบิกจ่ายรวมในสั่งซื้อ	เบิกจ่ายจริง			
ผลผลิต บุคลากรภาครัฐ		233,100	-	233,100	-	-	-	-	-	-	-	233,100.00	100.00
1. งบดำเนินงาน		233,100	-	233,100	-	-	-	-	-	-	-	233,100.00	100.00
1.1	ค่าตอบแทน	233,100	0	233,100	-	-	-	-	-	-	-	233,100.00	100.00
	- เงินประจำตำแหน่งผู้บริหาร	*233,100*		233,100	-	-	-	-	-	-	-	233,100.00	100.00
ผลผลิต วิทย์		238,000	1,027,955	1,265,955	672,000	-	672,000	672,000	672,000	672,000	53.08	593,955.00	46.92
1. งบดำเนินงาน		-	672,000	672,000	672,000	-	672,000	672,000	672,000	672,000	100.00	-	-
1.1	ค่าใช้สอย	-	672,000	672,000	672,000.00	-	672,000.00	672,000.00	672,000.00	672,000.00	100.00	-	-
	- ค่าใช้สอยอื่นๆ		672,000	672,000	672,000.00	-	672,000.00	672,000.00	672,000.00	672,000.00	100.00	-	-
2. งบรายจ่ายอื่น		238,000	355,955	593,955	-	-	-	-	-	-	-	593,955	100.00
ค่าใช้จ่ายพัฒนาคุณภาพการจัดการศึกษา		138,000	355,955	493,955	-	-	-	-	-	-	-	493,955.00	100.00
	ยุทธศาสตร์ที่ 4 : Modern Management				-	-	-	-	-	-	#DIV/0!	-	#DIV/0!
1	โครงการพัฒนาบุคลากรเพื่อเพิ่มศักยภาพการทำงานตามวิสัยทัศน์ของสำนักงานอธิการบดี	138,000	-6,000.00	132,000	-	-	-	-	-	-	-	132,000.00	100.00
2	โครงการสัมมนา เรื่อง "Innovation Enablers : Innovation, Creativity & Enterpreneurship and SMEs in Taiwan"		3,700	3,700	-	-	-	-	-	-	-	3,700.00	100.00
2	โครงการสัมมนา เรื่อง "Innovation Enablers : Innovation, Creativity & Enterpreneurship and SMEs in Taiwan"		358,255	358,255	-	-	-	-	-	-	-	358,255.00	100.00
ค่าใช้จ่ายอนุรักษ์พันธุกรรมพืชอันเนื่องมาจากพระราชดำริ		100,000	-	100,000	-	-	-	-	-	-	-	100,000.00	100.00
1	โครงการการจัดนิทรรศการทรัพยากรไทย : ศักยภาพมากล้นมิให้เห็น	100,000		100,000	-	-	-	-	-	-	-	100,000.00	100.00
ผลผลิต สังคม		1,651,600	-	1,651,600	273,267	113,370	346,851	176,052	374,693	226,949	22.69	1,276,907.11	77.31
1. งบดำเนินงาน		1,651,600	0	1,651,600	273,267.10	113,370.00	346,850.70	176,052.20	374,692.89	226,948.99	22.69	1,276,907.11	77.31
1.1	ค่าตอบแทน	850,000	0	850,000	7,890.00	4,250.00	14,490.00	7,890.00	14,490.00	14,490.00	1.70	835,510.00	98.30
	- ค่าตอบแทนอื่นๆ	*850,000*		850,000	7,890.00	4,250.00	14,490.00	7,890.00	14,490.00	14,490.00	1.70	835,510.00	98.30
1.2	ค่าใช้สอย	727,000	0	727,000	240,418.10	95,145.00	304,638.20	152,203.20	320,819.39	191,952.49	44.13	406,180.61	55.87
	- ค่าใช้สอยอื่นๆ	727,000		727,000	240,418.10	95,145.00	304,638.20	152,203.20	320,819.39	191,952.49	44.13	406,180.61	55.87
1.3	ค่าวัสดุ	74,600	0	74,600	24,959.00	13,975.00	27,722.50	15,959.00	39,383.50	20,506.50	52.79	35,216.50	47.21
	- วัสดุอื่นๆ	*74,600*		74,600	24,959.00	13,975.00	27,722.50	15,959.00	39,383.50	20,506.50	52.79	35,216.50	47.21
1.4	ค่าสาธารณูปโภค			-							#DIV/0!	-	#DIV/0!

ผลการเบิกจ่ายงบประมาณจากระบบ ERP

สำนักงานอธิการบดี

ผลผลิต / งบรายจ่าย		งบประมาณที่ได้รับจัดสรร			ผลการเบิกจ่ายสะสม ณ						เบิกจ่าย	คงเหลือ	
					1 กพ. 60		1 มีค. 60		1 เมย. 60		ร้อยละ	งบประมาณ	ร้อยละ
		งบประมาณตั้งต้น	ปรับปรุงงบประมาณ	งบประมาณสุทธิ	เบิกจ่ายรวมในสั่งซื้อ	เบิกจ่ายจริง	เบิกจ่ายรวมในสั่งซื้อ	เบิกจ่ายจริง	เบิกจ่ายรวมในสั่งซื้อ	เบิกจ่ายจริง			
ผลผลิต ทำนุบำรุงศิลปวัฒนธรรม		80,000	-	80,000	-	-	25,000.00	-	25,000.00	-	31.25	55,000.00	68.75
งบรายจ่ายอื่น		80,000	-	80,000	-	-	25,000	-	25,000	-	31.25	55,000.00	68.75
1	โครงการจัดงานพิธีทางศาสนาเนื่องในงานวันสถาปนามหาวิทยาลัยเทคโนโลยีราชมงคลธัญบุรี	40,000		40,000	-	-	25,000.00	-	25,000.00	-	62.50	15,000.00	37.50
2	โครงการจัดงานพิธีทางศาสนาเนื่องในงานวันราชมงคลน้อมเกล้ามหาวิทยาลัยเทคโนโลยีราชมงคลธัญบุรี	40,000		40,000	-	-	-	-	-	-	-	40,000.00	100.00
รวมทั้งสิ้น		2,202,700	1,027,955	3,230,655	945,267	113,370	1,043,851	848,052	1,071,693	898,949	33.17	2,158,962.11	66.83

ผลการเบิกจ่ายงบประมาณจากระบบ ERP

กองอาคารสถานที่

ผลผลิต / งบรายจ่าย	งบประมาณที่ได้รับจัดสรร			ผลการเบิกจ่ายสะสม ณ						เบิกจ่าย	คงเหลือ	
				1 กพ. 60		1 มีค. 60		1 เมย. 60		ร้อยละ	งบประมาณ	ร้อยละ
	งบประมาณตั้งต้น	ปรับปรุงงบประมาณ	งบประมาณสุทธิ	เบิกจ่ายรวมในสั่งซื้อ	เบิกจ่ายจริง	เบิกจ่ายรวมในสั่งซื้อ	เบิกจ่ายจริง	เบิกจ่ายรวมในสั่งซื้อ	เบิกจ่ายจริง			
ผลผลิต บุคลากรภาครัฐ	14,614,200	-	14,614,200	3,456,243	3,456,243	5,455,320	4,595,100	7,351,326	6,520,386	50.30	7,262,874.04	49.70
1. งบบุคลากร	14,306,000	0	14,306,000	3,417,500.00	3,417,500.00	5,376,430.00	4,516,210.00	7,247,520.00	6,416,580.00	50.66	7,058,480.00	49.34
1.1 เงินเดือน	7,261,000	0	7,261,000	1,712,760.00	1,712,760.00	2,932,680.00	2,322,720.00	4,064,760.00	3,484,080.00	55.98	3,196,240.00	44.02
1.2 ค่าจ้างประจำ	3,088,100	0	3,088,100	750,780.00	750,780.00	1,251,300.00	1,001,040.00	1,751,820.00	1,501,560.00	56.73	1,336,280.00	43.27
1.3 ค่าจ้างชั่วคราว	-		-							#DIV/0!	-	#DIV/0!
1.4 พนักงานราชการ	3,956,900	0	3,956,900	953,960.00	953,960.00	1,192,450.00	1,192,450.00	1,430,940.00	1,430,940.00	36.16	2,525,960.00	63.84
2. งบดำเนินงาน	308,200	-	308,200	38,743	38,743	78,890	78,890	103,806	103,806	33.68	204,394.04	66.32
2.1 ค่าตอบแทน	132,400	-	132,400	-	-	30,461	30,461	45,691	45,691	34.51	86,709.04	65.49
- *เงินประจำตำแหน่งผู้บริหาร*	-		-							#DIV/0!	-	#DIV/0!
- *ค่าตอบแทนพิเศษข้าราชการที่ได้รับเงินเดือนเต็มขั้น*	*120,000*		120,000	-	-	30,460.64	30,460.64	45,690.96	45,690.96	38.08	74,309.04	61.92
- *ค่าตอบแทนพิเศษลูกจ้างประจำที่ได้รับค่าจ้างเต็มขั้น*	*12,400*		12,400	-	-	-	-	-	-	-	12,400.00	100.00
- *ค่าตอบแทนอื่นๆ*	-		-							#DIV/0!	-	#DIV/0!
2.2 ค่าใช้สอย	175,800	0	175,800	38,743.00	38,743.00	48,429.00	48,429.00	58,115.00	58,115.00	33.06	117,685.00	66.94
- *ค่าประกันสังคม*	*175,800*		175,800	38,743.00	38,743.00	48,429.00	48,429.00	58,115.00	58,115.00	33.06	117,685.00	66.94
ผลผลิต วิทย์	129,295,540	283,516	129,579,056	32,965,768	7,010,897	60,208,444	8,255,731	61,092,914	8,966,805	47.15	68,486,141.69	52.85
2. งบดำเนินงาน	40,605,100	255,516	40,860,616	32,754,147.56	7,010,896.78	33,524,123.65	7,953,911.43	34,339,604.33	8,499,495.46	84.04	6,521,011.67	15.96
2.1 ค่าตอบแทน	726,600	-	726,600	617,540.00	40,380.00	617,540.00	92,940.00	617,540.00	109,540.00	84.99	109,060.00	15.01
- *ค่าตอบแทนอื่นๆ*	*726,600*		726,600	617,540.00	40,380.00	617,540.00	92,940.00	617,540.00	109,540.00	84.99	109,060.00	15.01
2.2 ค่าใช้สอย	32,118,500	255,516	32,374,016	29,393,357	4,634,315	29,882,844	5,055,030	30,387,539	5,125,030	93.86	1,986,477.49	6.14
- *ค่าใช้สอยอื่นๆ*	2,000,000	255,516.00	2,255,516.00	1,200,887.18	585,324.24	1,690,374.73	976,039.18	2,195,068.78	980,039.18	97.32	60,447.22	2.68
- *ค่าใช้สอยอื่นๆทำความสะอาด*	8,500,000		8,500,000.00	8,151,867.20	591,290.00	8,151,867.20	591,290.00	8,151,867.20	591,290.00	95.90	348,132.80	4.10
- *ค่าใช้สอยอื่นๆรักษาความปลอดภัย*	19,250,000		19,250,000.00	18,052,102.53	3,282,200.46	18,052,102.53	3,282,200.46	18,052,102.53	3,282,200.46	93.78	1,197,897.47	6.22
- *ค่าใช้สอยอื่นๆกำจัดแมลง บำรุงลิฟท์ จัดเก็บขยะ*	2,368,500		2,368,500.00	1,988,500.00	175,500.00	1,988,500.00	205,500.00	1,988,500.00	271,500.00	83.96	380,000.00	16.04
2.3 ค่าวัสดุ	7,760,000	-	7,760,000	2,743,251	2,336,202	3,023,739	2,805,942	3,334,526	3,264,926	42.97	4,425,474.18	57.03
- *วัสดุอื่นๆ*	*2,000,000*	1,855,000.00	3,855,000	1,848,688.55	1,500,064.00	1,975,611.95	1,757,814.55	2,053,867.55	1,984,267.55	53.28	1,801,132.45	46.72
- *วัสดุอื่นๆ ค่าน้ำมันเชื้อเพลิงและสารหล่อลื่น*	*5,760,000*	- 1,855,000.00	3,905,000	894,562.10	836,138.08	1,048,127.24	1,048,127.24	1,280,658.27	1,280,658.27	32.80	2,624,341.73	67.20
2.4 ค่าสาธารณูปโภค			-							#DIV/0!	-	#DIV/0!
3. งบลงทุน	82,909,500	-	82,909,500	-	-	26,286,000	-	26,286,000	-	32	56,623,500.00	68.30
ค่าที่ดินและสิ่งก่อสร้าง	82,909,500	-	82,909,500	-	-	26,286,000	-	26,286,000	-	31.70	56,623,500.00	68.30
1 อาคารฝึกปฏิบัติการพื้นฐานวิชาชีพ	21,976,100		21,976,100	-	-	-	-	-	-	-	21,976,100.00	100.00
2 อาคารหอพักนักศึกษานานาชาติ	26,286,000		26,286,000	-	-	26,286,000.00	-	26,286,000.00	-	100.00	-	-

ผลการเบิกจ่ายงบประมาณจากระบบ ERP

กองอาคารสถานที่

ผลผลิต / งบรายจ่าย		งบประมาณที่ได้รับจัดสรร			ผลการเบิกจ่ายสะสม ณ						เบิกจ่าย	คงเหลือ	
					1 กพ. 60		1 มีค. 60		1 เมย. 60		ร้อยละ	งบประมาณ	ร้อยละ
		งบประมาณตั้งต้น	ปรับปรุงงบประมาณ	งบประมาณสุทธิ	เบิกจ่ายรวมในสั่งซื้อ	เบิกจ่ายจริง	เบิกจ่ายรวมในสั่งซื้อ	เบิกจ่ายจริง	เบิกจ่ายรวมในสั่งซื้อ	เบิกจ่ายจริง			
3	อาคารศูนย์การเรียนรู้และพัฒนาศักยภาพนักศึกษา	26,147,400		26,147,400	-	-	-	-	-	-	-	26,147,400.00	100.00
4	ปรับปรุงไหล่ทางจักรยานพร้อมลานจอดภายในมหาวิทยาลัยฯ	8,500,000.00		8,500,000	-	-	-	-	-	-	-	8,500,000.00	100.00
5. งบรายจ่ายอื่น		5,780,940	28,000	5,808,940	211,620	-	398,320	301,820	467,310	467,310	8	5,341,630	91.96
ค่าใช้จ่ายพัฒนาคุณภาพการจัดการศึกษา		1,422,000	28,000	1,450,000	211,620	-	398,320	301,820	467,310	467,310	32.23	982,690.02	67.77
	ยุทธศาสตร์ที่ 4 : Modern Management	1,422,000	28,000	1,450,000	211,620	-	398,320	301,820	467,310	467,310	32.23	982,690.02	67.77
1	โครงการพัฒนาศักยภาพบุคลากรกองอาคารสถานที่	1,122,000	-12,000.00	1,110,000	-	-	65,500.00	-	134,490.00	134,490.00	12.12	975,510.00	87.88
2	โครงการป้องกันและเตรียมความพร้อมอัคคีภัย	300,000		300,000	171,620.00	-	292,820.00	261,820.00	292,819.98	292,819.98	97.61	7,180.00	2.39
3	โครงการดอกไม้บานที่ธัญบุรี		40,000	40,000	40,000.00	-	40,000.00	40,000.00	40,000.00	40,000.00	100.00	-	-
โครงการพัฒนาการจัดการศึกษาตามยุทธศาสตร์		4,358,940	-	4,358,940	-	-	-	-	-	-	-	4,358,940.00	100.00
1	สื่อประชาสัมพันธ์ Digitalized LED	4,358,940		4,358,940	-	-	-	-	-	-	-	4,358,940.00	100.00
ผลผลิต ผลงานการให้บริการวิชาการ		45,000	-	45,000	-	-	-	-	23,875.00	-	53.06	21,125.00	46.94
งบรายจ่ายอื่น											#DIV/0!	0	#DIV/0!
1	โครงการทำดอกบัวสดอบแห้ง	45,000		45,000	-	-	-	-	23,875.00	-	53.06	21,125.00	46.94
รวมทั้งสิ้น		143,954,740	283,516	144,238,256	36,422,011	10,467,140	65,663,763	12,850,831	68,468,115	15,487,191	47.47	75,770,141	52.53

ผลการเบิกจ่ายงบประมาณจากระบบ ERP

กองคลัง

ผลผลิต / งบรายจ่าย		งบประมาณที่ได้รับจัดสรร			ผลการเบิกจ่ายสะสม ณ						เบิกจ่าย	คงเหลือ	
					1 กพ. 60		1 มีค. 60		1 เมย. 60		ร้อยละ	งบประมาณ	ร้อยละ
		งบประมาณตั้งต้น	ปรับปรุงงบประมาณ	งบประมาณสุทธิ	เบิกจ่ายรวมในสั่งซื้อ	เบิกจ่ายจริง	เบิกจ่ายรวมในสั่งซื้อ	เบิกจ่ายจริง	เบิกจ่ายรวมในสั่งซื้อ	เบิกจ่ายจริง			
ผลผลิต บุคลากรภาครัฐ		11,766,800	-	11,766,800	2,903,190	2,903,190	4,961,740	3,962,210	6,821,645	5,884,905	57.97	4,945,154.64	42.03
1. งบบุคลากร		11,703,200	-	11,703,200	2,897,190	2,897,190	4,933,690	3,934,160	6,781,820	5,845,080	57.95	4,921,380.00	42.05
1.1	เงินเดือน	10,949,600	0	10,949,600	2,681,790.00	2,681,790.00	4,637,090.00	3,659,440.00	6,404,020.00	5,489,160.00	58.49	4,545,580.00	41.51
1.2	ค่าจ้างประจำ	268,200	0	268,200	65,640.00	65,640.00	109,400.00	87,520.00	153,160.00	131,280.00	57.11	115,040.00	42.89
1.3	ค่าจ้างชั่วคราว	-		-							#DIV/0!	-	#DIV/0!
1.4	พนักงานราชการ	485,400	0	485,400	149,760.00	149,760.00	187,200.00	187,200.00	224,640.00	224,640.00	46.28	260,760.00	53.72
2. งบดำเนินงาน		63,600	-	63,600	6,000	6,000	28,050	28,050	39,825	39,825	62.62	23,774.64	37.38
2.1	ค่าตอบแทน	42,000	-	42,000	-	-	20,550	20,550	30,825	30,825	73.39	11,174.64	26.61
	- ค่าตอบแทนพิเศษข้าราชการที่ได้รับเงินเดือนเต็มขั้น	*42,000*		42,000	-	-	20,550.24	20,550.24	30,825.36	30,825.36	73.39	11,174.64	26.61
	- ค่าตอบแทนพิเศษลูกจ้างประจำที่ได้รับค่าจ้างเต็มขั้น	-		-							*#DIV/0!*	-	*#DIV/0!*
2.2	ค่าใช้สอย	21,600	0	21,600	6,000.00	6,000.00	7,500.00	7,500.00	9,000.00	9,000.00	41.67	12,600.00	58.33
	- ค่าประกันสังคม	*21,600*		21,600	6,000.00	6,000.00	7,500.00	7,500.00	9,000.00	9,000.00	41.67	12,600.00	58.33
ผลผลิต วิทย์		6,710,000	412,655	7,122,655	3,079,879	2,337,158	4,330,994	3,136,560	4,742,484	3,626,879	66.58	2,380,170.62	33.42
2. งบดำเนินงาน		5,400,000	193,175	5,593,175	1,816,953.64	1,150,132.36	2,851,648.44	1,703,114.52	3,263,138.84	2,193,433.32	58.34	2,330,036.16	41.66
2.1	ค่าตอบแทน	500,000	0	500,000	346,700.00	76,600.00	346,700.00	112,700.00	346,700.00	176,300.00	69.34	153,300.00	30.66
	- ค่าตอบแทนอื่นๆ	*500,000*	0	500,000	346,700.00	76,600.00	346,700.00	112,700.00	346,700.00	176,300.00	69.34	153,300.00	30.66
2.2	ค่าใช้สอย	900,000	193,175	1,093,175	422,713	55,970	449,493	73,070	531,927	119,276	48.66	561,248.08	51.34
	- ค่าใช้สอยอื่นๆ	400,000	0	400,000	319,367.52	3,675.00	319,367.52	3,775.00	370,506.92	19,411.40	92.63	29,493.08	7.37
	- ค่าใช้จ่ายในการประชุมคณะกรรมการ	500,000	193,175	693,175	103,345.00	52,295.00	130,125.00	69,295.00	161,420.00	99,865.00	23.29	531,755.00	76.71
2.3	ค่าวัสดุ	4,000,000	0	4,000,000	1,047,541.12	1,017,562.36	2,055,455.92	1,517,344.52	2,384,511.92	1,897,856.92	59.61	1,615,488.08	40.39
	- วัสดุอื่นๆ	*4,000,000*		4,000,000	1,047,541.12	1,017,562.36	2,055,455.92	1,517,344.52	2,384,511.92	1,897,856.92	59.61	1,615,488.08	40.39
2.4	ค่าสาธารณูปโภค			-							#DIV/0!	-	#DIV/0!
3. งบลงทุน		18,000.00	-	18,000.00	17,900.00	17,900.00	17,900.00	17,900.00	17,900.00	17,900.00	99.44	100.00	0.56
	ค่าครุภัณฑ์	18,000.00	-	18,000.00	17,900.00	17,900.00	17,900.00	17,900.00	17,900.00	17,900.00	99.44	100	0.5556
1	เครื่องเจาะกระดาษและเข้าเล่ม แบบเจาะกระดาษไฟฟ้าและเข้าเล่มมือโยก	18,000		18,000	17,900.00	17,900.00	17,900.00	17,900.00	17,900.00	17,900.00	99.44	100.00	0.56

ผลการเบิกจ่ายงบประมาณจากระบบ ERP

กองคลัง

ผลผลิต / งบรายจ่าย	งบประมาณที่ได้รับจัดสรร			ผลการเบิกจ่ายสะสม ณ						เบิกจ่าย	คงเหลือ	
				1 กพ. 60		1 มีค. 60		1 เมย. 60		ร้อยละ	งบประมาณ	ร้อยละ
	งบประมาณตั้งต้น	ปรับปรุงงบประมาณ	งบประมาณสุทธิ	เบิกจ่ายรวมในสั่งซื้อ	เบิกจ่ายจริง	เบิกจ่ายรวมในสั่งซื้อ	เบิกจ่ายจริง	เบิกจ่ายรวมในสั่งซื้อ	เบิกจ่ายจริง			
4. งบรายจ่ายอื่น	1,292,000	219,480	1,511,480	1,245,026	1,169,126	1,461,446	1,415,546	1,461,446	1,415,546	96.69	50,034.46	3.31
รวมค่าใช้จ่ายพัฒนาคุณภาพการจัดการศึกษา										#DIV/0!	-	#DIV/0!
ยุทธศาสตร์ที่ 4 : Modern Management	1,292,000	219,480	1,511,480	1,245,026	1,169,126	1,461,446	1,415,546	1,461,446	1,415,546	97	50,034	3
1 โครงการสัมมนาเชิงปฏิบัติการเพื่อพัฒนางานด้านการเงินของมหาวิทยาลัย	490,000		490,000	477,334.16	467,434.16	477,334.16	467,434.16	477,334.16	467,434.16	97.42	12,665.84	2.58
2 โครงการสัมมนาเชิงปฏิบัติการเพื่อพัฒนางานด้านพัสดุของมหาวิทยาลัยเทคโนโลยีราชมงคลธัญบุรี	490,000	219,480	709,480	683,881.38	683,881.38	683,881.38	683,881.38	683,881.38	683,881.38	96.39	25,598.62	3.61
3 โครงการพัฒนาศักยภาพบุคลากรกองคลัง เรื่องการพัฒนากระบวนการปฏิบัติงานและการเชื่อมโยงงานอย่างมีประสิทธิภาพ	312,000		312,000	83,810.00	17,810.00	300,230.00	264,230.00	300,230.00	264,230.00	96.23	11,770.00	3.77
รวมทั้งสิ้น	18,476,800	412,655	18,889,455	5,983,069	5,240,348	9,292,734	7,098,770	11,564,130	9,511,784	61.22	7,325,325	38.78

ผลการเบิกจ่ายงบประมาณจากระบบ ERP

กองนโยบายและแผน

ผลผลิต / งบรายจ่าย		งบประมาณที่ได้รับจัดสรร			ผลการเบิกจ่ายสะสม ณ						เบิกจ่าย	คงเหลือ	
					1 กพ. 60		1 มีค. 60		1 เมย. 60		ร้อยละ	งบประมาณ	ร้อยละ
		งบประมาณตั้งต้น	ปรับปรุงงบประมาณ	งบประมาณสุทธิ	เบิกจ่ายรวมในสั่งซื้อ	เบิกจ่ายจริง	เบิกจ่ายรวมในสั่งซื้อ	เบิกจ่ายจริง	เบิกจ่ายรวมในสั่งซื้อ	เบิกจ่ายจริง			
ผลผลิต บุคลากรภาครัฐ		2,069,800	-	2,069,800	485,610	485,610	849,990	667,800	1,168,650	1,001,700	56.46	901,150.00	43.54
1. งบบุคลากร		2,069,800	-	2,069,800	485,610	485,610	849,990	667,800	1,168,650	1,001,700	56.46	901,150.00	43.54
1.1	เงินเดือน	1,820,600	0	1,820,600	424,410.00	424,410.00	747,990.00	586,200.00	1,025,850.00	879,300.00	56.35	794,750.00	43.65
1.2	ค่าจ้างประจำ	249,200	0	249,200	61,200.00	61,200.00	102,000.00	81,600.00	142,800.00	122,400.00	57.30	106,400.00	42.70
1.3	ค่าจ้างชั่วคราว	-		-							#DIV/0!	-	#DIV/0!
1.4	พนักงานราชการ	-	0	-							#DIV/0!	-	#DIV/0!
ผลผลิต วิทย์		4,211,100	339,320	4,550,420	1,546,966	1,024,286	1,737,822	1,282,764	1,756,016	1,588,929	38.59	2,794,404.01	61.41
2. งบดำเนินงาน		285,800	289,320	575,120	451,735	48,055	451,447	48,799	469,640	326,553	81.66	105,479.70	18.34
2.1	ค่าตอบแทน	120,000	-	120,000	101,000.00	5,640.00	101,000.00	5,640.00	101,000.00	12,000.00	85.83	17,000.00	14.17
	- ค่าตอบแทนอื่นๆ	*120,000*	0	120,000	101,000.00	5,640.00	101,000.00	5,640.00	101,000.00	12,000.00	85.83	17,000.00	14.17
2.2	ค่าใช้สอย	149,000	289,320	438,320	346,974.60	42,174.60	346,974.60	42,374.60	364,874.30	313,177.30	83.24	73,445.70	16.76
	- ค่าใช้สอยอื่นๆ	149,000	289,320	438,320	346,974.60	42,174.60	346,974.60	42,374.60	364,874.30	313,177.30	83.24	73,445.70	16.76
2.3	ค่าวัสดุ	16,800	0	16,800	3,760.00	240.00	3,472.00	784.00	3,766.00	1,376.00	22.42	13,034.00	77.58
	- วัสดุอื่นๆ	*16,800*		16,800	3,760.00	240.00	3,472.00	784.00	3,766.00	1,376.00	22.42	13,034.00	77.58
2.4	ค่าสาธารณูปโภค			-							#DIV/0!	-	#DIV/0!
3. งบลงทุน		29,000	-	29,000	29,000	29,000	29,000	29,000	29,000	29,000	100.00	-	-
	ค่าครุภัณฑ์	29,000.00	-	29,000.00	29,000.00	29,000.00	29,000.00	29,000.00	29,000.00	29,000.00	100	0	0
1	เครื่องชงกาแฟสด	29,000		29,000	29,000.00	29,000.00	29,000.00	29,000.00	29,000.00	29,000.00	100.00	-	-
5. งบรายจ่ายอื่น		3,896,300	50,000	3,946,300	1,066,231	947,231	1,257,376	1,204,966	1,257,376	1,233,376	31.86	2,688,924.31	68.14
รวมค่าใช้จ่ายพัฒนาคุณภาพการจัดการศึกษา											#DIV/0!	-	#DIV/0!
	ยุทธศาสตร์ที่ 4 : Modern Management	3,896,300	50,000	3,946,300	1,066,231	947,231	1,257,376	1,204,966	1,257,376	1,233,376	31.86	2,688,924	68
1	โครงการพัฒนาศักยภาพบุคลากรกองนโยบายและแผน	132,000		132,000	131,910.00	131,910.00	131,910.00	131,910.00	131,910.00	131,910.00	99.93	90.00	0.07
2	โครงการจัดทำรายงานประจำปีและสารสนเทศ 2559 ฉบับภาษาไทยของมหาวิทยาลัย	440,000		440,000	-	-	-	-	-	-	-	440,000.00	100.00
3	โครงการสัมมนาเชิงปฏิบัติการ RMUTT PROGRESS ติดตามและทบทวนแผนพัฒนาเชิงยุทธศาสตร์วาระเร่งด่วน	800,000	-27,300.00	772,700	-	-	-	-	-	-	-	772,700.00	100.00
4	โครงการกำกับติดตามผลการนำนโยบายและแผนพัฒนาเชิงยุทธศาสตร์วาระเร่งด่วน มทร.ธัญบุรี ไปสู่เป้าหมายเป็น (รายไตรมาส)	600,000		600,000	69,000.00	-	256,344.30	232,344.30	256,344.30	232,344.30	42.72	343,655.70	57.28
5	โครงการสัมมนาเชิงปฏิบัติการเพื่อการพัฒนางานด้านนโยบายและแผนสู่การขับเคลื่อนยุทธศาสตร์และ Road Map การพัฒนามหาวิทยาลัย	600,000		600,000	-	-	-	-	-	-	-	600,000.00	100.00

ผลการเบิกจ่ายงบประมาณจากระบบ ERP

กองนโยบายและแผน

ผลผลิต / งบรายจ่าย		งบประมาณที่ได้รับจัดสรร			ผลการเบิกจ่ายสะสม ณ						เบิกจ่าย	คงเหลือ	
					1 กพ. 60		1 มีค. 60		1 เมย. 60		ร้อยละ	งบประมาณ	ร้อยละ
6	โครงการสัมมนาเชิงปฏิบัติการ "บทบาทของบุคลากรสายสนับสนุนต่อการขับเคลื่อนแผนพัฒนายุทธศาสตร์ มทร.ธัญบุรี"	974,300		974,300	798,971.39	798,971.39	798,971.39	798,971.39	798,971.39	798,971.39	82.00	175,328.61	18.00
7	โครงการจัดทำเอกสารสรุปผลงานตามยุทธศาสตร์ของมหาวิทยาลัย รอบ 4ปี	350,000		350,000	-	-	-	-	-	-	-	350,000.00	100.00
8	โครงการสัมมนาเชิงปฏิบัติการเรื่อง "แนวทางการพัฒนาศักยภาพหน่วยงานเพื่อสนับสนุนยุทธศาสตร์ชาติ		27,300	27,300	16,350.00	16,350.00	20,150.00	20,150.00	20,150.00	20,150.00	73.81	7,150.00	26.19
9	โครงการแสดงนิทรรศการแผนยุทธศาสตร์การพัฒนา มทร.ธัญบุรี เพื่อก้าวเข้าสู่ SMART UNIVERSITY รองรับประเทศไทย 4.0		50,000	50,000	50,000.00	-	50,000.00	21,590.00	50,000.00	50,000.00	100.00	-	-
รวมทั้งสิ้น		6,280,900	339,320	6,620,220	2,032,576	1,509,896	2,587,812	1,950,564	2,924,666	2,590,629	44	3,695,554	55.82

ผลการเบิกจ่ายงบประมาณจากระบบ ERP

กองบริหารงานบุคคล

ผลผลิต / งบรายจ่าย		งบประมาณที่ได้รับจัดสรร			ผลการเบิกจ่ายสะสม ณ						เบิกจ่าย	คงเหลือ	
					1 กพ. 60		1 มีค. 60		1 เมย. 60		ร้อยละ	งบประมาณ	ร้อยละ
		งบประมาณตั้งต้น	ปรับปรุงงบประมาณ	งบประมาณสุทธิ	เบิกจ่ายรวมในสั่งซื้อ	เบิกจ่ายจริง	เบิกจ่ายรวมในสั่งซื้อ	เบิกจ่ายจริง	บิกจ่ายรวมในสั่งซื้	เบิกจ่ายจริง			
ผลผลิต บุคลากรภาครัฐ		7,300,400	-	7,300,400	1,875,940	1,875,940	3,139,783	2,546,003	4,289,334	3,730,744	58.75	3,011,065.62	41.25
1. งบบุคลากร		7,227,700	-	7,227,700	1,866,940	1,866,940	3,111,090	2,517,310	4,249,670	3,691,080	58.80	2,978,030.00	41.20
1.1	เงินเดือน	6,423,000	0	6,423,000	1,561,200.00	1,561,200.00	2,695,840.00	2,128,520.00	3,724,910.00	3,192,780.00	57.99	2,698,090.00	42.01
1.2	ค่าจ้างประจำ	319,300	0	319,300	79,380.00	79,380.00	132,300.00	105,840.00	185,220.00	158,760.00	58.01	134,080.00	41.99
1.3	ค่าจ้างชั่วคราว	-		-				.			#DIV/0!	-	#DIV/0!
1.4	พนักงานราชการ	485,400	0	485,400	226,360.00	226,360.00	282,950.00	282,950.00	339,540.00	339,540.00	69.95	145,860.00	30.05
2. งบดำเนินงาน		72,700	-	72,700	9,000	9,000	28,693	28,693	39,664	39,664	54.56	33,035.62	45.44
2.1	ค่าตอบแทน	50,400	-	50,400	-	-	17,443	17,443	26,164	26,164	51.91	24,235.62	48.09
	- เงินประจำตำแหน่งผู้บริหาร	-		-							#DIV/0!	-	#DIV/0!
	- ค่าตอบแทนพิเศษข้าราชการที่ได้รับเงินเดือนเต็มขั้น	*50,400*		50,400	-	-	17,442.92	17,442.92	26,164.38	26,164.38	51.91	24,235.62	48.09
	- ค่าตอบแทนพิเศษลูกจ้างประจำที่ได้รับค่าจ้างเต็มขั้น	-		-							#DIV/0!	-	#DIV/0!
	- ค่าตอบแทนอื่นๆ	-		-							#DIV/0!	-	#DIV/0!
2.2	ค่าใช้สอย	22,300	0	22,300	9,000.00	9,000.00	11,250.00	11,250.00	13,500.00	13,500.00	60.54	8,800.00	39.46
	- ค่าประกันสังคม	*22,300*		22,300	9,000.00	9,000.00	11,250.00	11,250.00	13,500.00	13,500.00	60.54	8,800.00	39.46
ผลผลิต วิทย์		5,507,900	570,000	6,077,900	947,048	474,950	1,227,039	605,367	1,873,506	1,413,406	30.82	4,204,393.71	69.18
2. งบดำเนินงาน		3,233,500	-	3,233,500.00	734,453.00	349,554.80	944,139.00	396,772.00	1,256,126.44	883,881.44	38.85	1,977,373.56	61.15
2.1	ค่าตอบแทน	678,500	-	678,500.00	295,260.00	51,240.00	295,260.00	51,240.00	295,260.00	85,260.00	43.52	383,240.00	56.48
	- ค่าตอบแทนอื่นๆ	*678,500*		678,500.00	295,260.00	51,240.00	295,260.00	51,240.00	295,260.00	85,260.00	43.52	383,240.00	56.48
2.2	ค่าใช้สอย	2,505,000	-	2,505,000	435,417	297,963	645,103	344,988	957,090	797,645	38.21	1,547,909.56	61.79
	- ค่าใช้สอยอื่นๆ	505,000		505,000.00	181,207.20	107,253.00	215,993.20	137,378.20	215,993.20	161,548.20	42.77	289,006.80	57.23
	- ค่าใช้สอยอื่นๆ การพัฒนาบุคลากรตามสายวิชาชีพ	2,000,000		2,000,000.00	254,209.80	190,709.80	429,109.80	207,609.80	741,097.24	636,097.24	37.05	1,258,902.76	62.95
2.3	ค่าวัสดุ	50,000	-	50,000.00	3,776.00	352.00	3,776.00	544.00	3,776.00	976.00	7.55	46,224.00	92.45
	- วัสดุอื่นๆ	*50,000*		50,000.00	3,776.00	352.00	3,776.00	544.00	3,776.00	976.00	7.55	46,224.00	92.45
2.4	ค่าสาธารณูปโภค			-							#DIV/0!	-	#DIV/0!
5. งบรายจ่ายอื่น		2,274,400	570,000	2,844,400	212,595	125,395	282,900	208,595	617,380	529,525	21.71	2,227,020.15	78.29
ค่าใช้จ่ายพัฒนาคุณภาพการจัดการศึกษา											#DIV/0!	-	#DIV/0!
	ยุทธศาสตร์ที่ 4 : Modern Management	2,274,400	570,000	2,844,400	212,595	125,395	282,900	208,595	617,380	529,525	21.71	2,227,020.15	78.29
1	โครงการจัดทำแผนแม่บทการพัฒนาทรัพยากรมนุษย์	100,000		100,000.00	-	-	-	-	-	-	-	100,000.00	100.00
2	โครงการพิธีประกาศเกียรติคุณผู้ทำคุณประโยชน์ให้กับมหาวิทยาลัยฯ ประจำปี	154,000	-24,000.00	130,000.00	82,700.00	-	90,934.00	82,700.00	90,934.00	82,700.00	69.95	39,066.00	30.05
3	โครงการพิธีแสดงมุทิตาจิตผู้เกษียณอายุราชการ	54,600		54,600.00	-	-	-	-	-	-	-	54,600.00	100.00

ผลการเบิกจ่ายงบประมาณจากระบบ ERP

กองบริหารงานบุคคล

ผลผลิต / งบรายจ่าย		งบประมาณที่ได้รับจัดสรร			ผลการเบิกจ่ายสะสม ณ						เบิกจ่าย	คงเหลือ	
					1 กพ. 60		1 มีค. 60		1 เมย. 60		ร้อยละ	งบประมาณ	ร้อยละ
4	โครงการพัฒนาศักยภาพผู้บริหารมหาวิทยาลัยเทคโนโลยีราชมงคลธัญบุรี	500,000		500,000.00	-	-	-	-	-	-	-	500,000.00	100.00
5	โครงการเสริมสร้างวัฒนธรรมองค์กรสำหรับบุคลากร	169,400		169,400.00	125,395.00	125,395.00	125,395.00	125,395.00	125,395.00	125,395.00	74.02	44,005.00	25.98
6	โครงการการปฐมนิเทศบุคลากรสายวิชาการและสายสนับสนุน	461,900		461,900.00	-	-	-	-			-	461,900.00	100.00
7	โครงการเตรียมเข้าสู่ตำแหน่งของบุคลากรสายสนับสนุน	91,700		91,700.00	4,500.00	-	4,500.00	500.00	88,390.00	88,390.00	96.39	3,310.00	3.61
8	โครงการงานสารบรรณและจดบันทึกรายงานการประชุม	123,600		123,600.00	-	-	17,600.00	-	123,200.00	123,200.00	99.68	400.00	0.32
9	โครงการเทคนิคการเป็นพิธีกรมืออาชีพ	159,200		159,200.00	-	-	22,150.00	-	102,340.00	102,340.00	64.28	56,860.00	35.72
10	โครงการพัฒนาเครือข่ายทรัพยากรบุคคล	280,000		280,000.00	-	-	-	-	-	-	-	280,000.00	100.00
11	โครงการพัฒนาบุคลากรกองบริหารงานบุคคล	180,000		180,000.00	-	-	7,070.85	-	7,070.85	-	3.93	172,929.15	96.07
12	โครงการพัฒนากำลังคนเพื่อรองรับยุทธศาสตร์ชาติ ด้านอุตสาหกรรมบริการการบินและการจัดการธุรกิจการบิน		230,000	230,000.00	-	-	15,250.00	-	15,250.00	7,500.00	6.63	214,750.00	93.37
13	โครงการ "การเตรียมความพร้อมสู่วัยเกษียณ"		364,000	364,000.00	-	-	-	-	64,800.00	-	17.80	299,200.00	82.20
ผลผลิต สังคม		500,000	-	500,000.00	39,883.00	34,883.00	44,383.00	44,383.00	122,063.00	122,063.00	24.41	377,937.00	75.59
1. งบดำเนินงาน		500,000	-	500,000.00	39,883.00	34,883.00	44,383.00	44,383.00	122,063.00	122,063.00	24.41	377,937.00	75.59
1.1	ค่าใช้สอย	500,000	-	500,000.00	39,883.00	34,883.00	44,383.00	44,383.00	122,063.00	122,063.00	24.41	377,937.00	75.59
	- ค่าใช้สอยอื่นๆ การพัฒนาบุคลากรตามสายวิชาชีพ	500,000		500,000.00	39,883.00	34,883.00	44,383.00	44,383.00	122,063.00	122,063.00	24.41	377,937.00	75.59
รวมทั้งสิ้น		13,308,300	570,000	13,878,300	2,862,871	2,385,773	4,411,205	3,195,753	6,284,904	5,266,214	45.29	7,593,396.33	54.71

ผลการเบิกจ่ายงบประมาณจากระบบ ERP

กองพัฒนานักศึกษา

ผลผลิต / งบรายจ่าย	งบประมาณที่ได้รับจัดสรร			ผลการเบิกจ่ายสะสม ณ						เบิกจ่าย	คงเหลือ	
				1 กพ. 60		1 มีค. 60		1 เมย. 60		ร้อยละ	งบประมาณ	ร้อยละ
	งบประมาณตั้งต้น	ปรับปรุงงบประมาณ	งบประมาณสุทธิ	เบิกจ่ายรวมในสั่งซื้อ	เบิกจ่ายจริง	เบิกจ่ายรวมในสั่งซื้อ	เบิกจ่ายจริง	เบิกจ่ายรวมในสั่งซื้อ	เบิกจ่ายจริง			
ผลผลิต บุคลากรภาครัฐ	6,517,100	-	6,517,100	1,599,720	1,599,720	2,748,950	2,184,070	3,768,580	3,246,900	57.83	2,748,520.00	42.17
1. งบบุคลากร	6,507,800	-	6,507,800	1,596,720	1,596,720	2,745,200	2,180,320	3,764,080	3,242,400	57.84	2,743,720.00	42.16
1.1 เงินเดือน	6,265,100	0	6,265,100	1,521,840.00	1,521,840.00	2,651,600.00	2,086,720.00	3,651,760.00	3,130,080.00	58.29	2,613,340.00	41.71
1.2 ค่าจ้างประจำ	-	0	-							#DIV/0!	-	#DIV/0!
1.3 ค่าจ้างชั่วคราว	-		-							#DIV/0!	-	#DIV/0!
1.4 พนักงานราชการ	242,700	0	242,700	74,880.00	74,880.00	93,600.00	93,600.00	112,320.00	112,320.00	46.28	130,380.00	53.72
2. งบดำเนินงาน	9,300	-	9,300	3,000	3,000	3,750	3,750	4,500	4,500	48.39	4,800.00	51.61
2.1 ค่าตอบแทน	-	-	-	-	-	-	-	-	-	#DIV/0!	-	#DIV/0!
- *เงินประจำตำแหน่งผู้บริหาร*	-		-							#DIV/0!	-	#DIV/0!
- *ค่าตอบแทนพิเศษข้าราชการที่ได้รับเงินเดือนเต็มขั้น*	-		-							#DIV/0!	-	#DIV/0!
- *ค่าตอบแทนพิเศษลูกจ้างประจำที่ได้รับค่าจ้างเต็มขั้น*	-		-							#DIV/0!	-	#DIV/0!
- *ค่าตอบแทนอื่นๆ*	-		-							#DIV/0!	-	#DIV/0!
2.2 ค่าใช้สอย	9,300	0	9,300	3,000.00	3,000.00	3,750.00	3,750.00	4,500.00	4,500.00	48.39	4,800.00	51.61
- *ค่าประกันสังคม*	*9,300*		9,300	3,000.00	3,000.00	3,750.00	3,750.00	4,500.00	4,500.00	48.39	4,800.00	51.61
ผลผลิต วิทย์	20,955,100	63,860	21,018,960	4,954,221	3,231,886	8,767,029	7,832,566	12,458,776	11,755,233	59.27	8,560,183.58	40.73
2. งบดำเนินงาน	1,532,500	13,200	1,545,700	1,132,632	353,443	1,165,603	418,929	1,169,103	580,433	75.64	376,597.34	24.36
2.1 ค่าตอบแทน	378,900	-	378,900	313,590.00	78,690.00	313,590.00	78,840.00	313,590.00	119,010.00	82.76	65,310.00	17.24
- *ค่าตอบแทนอื่นๆ*	*378,900*		378,900	313,590.00	78,690.00	313,590.00	78,840.00	313,590.00	119,010.00	82.76	65,310.00	17.24
2.2 ค่าใช้สอย	697,800	13,200	711,000	510,324.32	147,250.57	517,574.32	189,850.57	521,074.32	274,024.32	73.29	189,925.68	26.71
- *ค่าประกันสังคม*			-							#DIV/0!	-	#DIV/0!
- *ค่าใช้สอยอื่นๆ*	697,800	13,200	711,000	510,324.32	147,250.57	517,574.32	189,850.57	521,074.32	274,024.32	73.29	189,925.68	26.71
2.3 ค่าวัสดุ	455,800	-	455,800	308,718.14	127,502.90	334,438.34	150,238.14	334,438.34	187,398.34	73.37	121,361.66	26.63
- *วัสดุอื่นๆ*	*455,800*		455,800	308,718.14	127,502.90	334,438.34	150,238.14	334,438.34	187,398.34	73.37	121,361.66	26.63
2.4 ค่าสาธารณูปโภค			-							#DIV/0!	-	#DIV/0!
3. งบลงทุน	8,877,800	-	8,877,800	60,000	60,000	3,598,490	3,598,490	3,598,490	3,598,490	40.53	5,279,310.00	59.47
ค่าครุภัณฑ์	4,377,800.00	-	4,377,800.00	60,000.00	60,000.00	3,598,490.00	3,598,490.00	3,598,490.00	3,598,490.00	82.1986	779310	17.801407
1 ลู่วิ่งไฟฟ้า	1,380,000		1,380,000	-	-	1,348,200.00	1,348,200.00	1,348,200.00	1,348,200.00	97.70	31,800.00	2.30
2 เครื่องบริหารกล้ามเนื้อสะโพก	860,000		860,000	-	-	838,880.00	838,880.00	838,880.00	838,880.00	97.54	21,120.00	2.46
3 เครื่องบริหารกล้ามเนื้อหน้าท้อง	630,000		630,000	-	-	620,600.00	620,600.00	620,600.00	620,600.00	98.51	9,400.00	1.49
4 เก้าอี้สำหรับเล่นกล้ามเนื้อแขน	210,000		210,000	-	-	205,440.00	205,440.00	205,440.00	205,440.00	97.83	4,560.00	2.17
5 เก้าอี้ปรับระดับ	238,000		238,000	-	-	231,120.00	231,120.00	231,120.00	231,120.00	97.11	6,880.00	2.89
6 แผ่นน้ำหนัก	252,000		252,000	-	-	250,380.00	250,380.00	250,380.00	250,380.00	99.36	1,620.00	0.64
7 บาร์เบลทรงยาว	13,000		13,000	-	-	12,198.00	12,198.00	12,198.00	12,198.00	93.83	802.00	6.17
8 บาร์เบลทรงสั้น	12,000		12,000	-	-	11,128.00	11,128.00	11,128.00	11,128.00	92.73	872.00	7.27

ผลการเบิกจ่ายงบประมาณจากระบบ ERP

กองพัฒนานักศึกษา

	ผลผลิต / งบรายจ่าย	งบประมาณที่ได้รับจัดสรร			ผลการเบิกจ่ายสะสม ณ						เบิกจ่าย	คงเหลือ	
					1 กพ. 60		1 มี.ค. 60		1 เมย. 60		ร้อยละ	งบประมาณ	ร้อยละ
		งบประมาณตั้งต้น	ปรับปรุงงบประมาณ	งบประมาณสุทธิ	เบิกจ่ายรวมในสั่งซื้อ	เบิกจ่ายจริง	เบิกจ่ายรวมในสั่งซื้อ	เบิกจ่ายจริง	เบิกจ่ายรวมในสั่งซื้อ	เบิกจ่ายจริง			
9	บาร์เบลทรงโค้ง	22,000		22,000	-	-	20,544.00	20,544.00	20,544.00	20,544.00	93.38	1,456.00	6.62
10	รถตีเส้นสนามฟุตบอล แบบสีน้ำ	60,800		60,800	60,000.00	60,000.00	60,000.00	60,000.00	60,000.00	60,000.00	98.68	800.00	1.32
11	เครื่องปั๊มน้ำสำหรับสระว่ายน้ำ	700,000		700,000	-	-	-	-	-	-	-	700,000.00	100.00
	ค่าสิ่งก่อสร้าง	4,500,000.00	-	4,500,000.00	-	-	-	-	-	-	0	4500000	100
1	ปรับปรุงระบบไฟฟ้าส่องสว่างสนามกีฬากลางและสนามฟุตบอล 2	4,500,000		4,500,000	-	-	-	-	-	-	-	4,500,000.00	100.00
4. งบเงินอุดหนุน		5,062,000	-	5,062,000	2,531,000.00	2,531,000.00	2,531,000.00	2,531,000.00	5,031,000.00	5,031,000.00	99.39	31,000.00	0.61
1	เงินอุดหนุนเป็นค่าใช้จ่ายโครงการพระราชทานความช่วยเหลือด้านการศึกษาแก่ประเทศในภูมิภาคอาเซียน	5,062,000		5,062,000	2,531,000.00	2,531,000.00	2,531,000.00	2,531,000.00	5,031,000.00	5,031,000.00	99.39	31,000.00	0.61
5. งบรายจ่ายอื่น		5,482,800	50,660	5,533,460	1,230,588	287,442	1,471,936	1,284,147	2,660,184	2,545,310	48.07	2,873,276.24	51.93
ค่าใช้จ่ายพัฒนาคุณภาพการจัดการศึกษา											#DIV/0!	-	#DIV/0!
	ยุทธศาสตร์ที่ 1 : Hands On	4,715,400	50,660.00	4,766,060	965,558.27	234,902.35	1,173,413.27	1,022,617.35	2,046,356.78	1,931,483.27	42.94	2,719,703.22	57.06
1	โครงการจัดนิทรรศการแนะแนวการศึกษาสัญจร	358,900		358,900	54,103.92	20,823.00	72,518.92	42,413.00	73,638.92	72,698.92	20.52	285,261.08	79.48
2	โครงการอบรมเพื่อเตรียมความพร้อมสู่โลกอาชีพของนักศึกษา	30,300		30,300	-	-	15,020	-	15,020	15,020	49.57	15,280.00	50.43
3	โครงการอบรมเชิงปฏิบัติการผู้นำนักศึกษาในการจัดกิจกรรมปฐมนิเทศและกิจกรรมมหาวิทยาลัย	700,000		700,000	-	-	-	-	-	-	-	700,000.00	100.00
4	โครงการอบรมผู้นำนักศึกษาจัดกิจกรรมรับน้องอย่างสร้างสรรค์	800,000		800,000	-	-	99,420.00	-	633,810.00	628,810.00	79.23	166,190.00	20.77
5	โครงการอบรมนักศึกษากองทุนเงินให้กู้ยืมเพื่อการศึกษาเพื่อเสริมสร้าง"บัณฑิตไทยโตไปไม่โกง"	260,200		260,200	-	-	35,500.00	35,500.00	235,500.00	235,500.00	90.51	24,700.00	9.49
6	โครงการติดตามผลการปฏิบัติงานของบัณฑิตมหาวิทยาลัยเทคโนโลยีราชมงคลธัญบุรี	30,000		30,000	-	-	3,250.00	3,250.00	3,250.00	3,250.00	10.83	26,750.00	89.17
7	โครงการสำรวจความพึงพอใจของนักศึกษาที่มีต่อการจัดบริการของมหาวิทยาลัยเทคโนโลยีราชมงคลธัญบุรี	30,000		30,000	-	-	6,250.00	-	6,250.00	6,250.00	20.83	23,750.00	79.17
8	โครงการติดตามผู้สำเร็จการศึกษามหาวิทยาลัยเทคโนโลยีราชมงคลธัญบุรี	6,000		6,000	-	-	-	-	-	-	-	6,000.00	100.00
9	โครงการศึกษาดูงานโครงการขับเคลื่อนปรัชญาเศรษฐกิจพอเพียงด้วยพลังนิสิตนักศึกษา		50,660	50,660	37,494.00	37,494.00	37,494.00	37,494.00	37,494.00	37,494.00	74.01	13,166.00	25.99
10	โครงการงานบริการรักษาพยาบาลและเวชภัณฑ์	2,500,000		2,500,000	873,960.35	176,585.35	903,960.35	903,960.35	1,041,393.86	932,460.35	41.66	1,458,606.14	58.34
	การพัฒนาบุคลากร	767,400	0	767,400	265,030	52,540	298,523	261,530	613,827	613,827	79.99	153,573.02	20.01
1	โครงการสัมมนาผู้ปฏิบัติงานด้านกิจการนักศึกษา	438,200		438,200.00	-	-	29,893.13	-	341,596.98	341,596.98	77.95	96,603.02	22.05
2	โครงการพัฒนาบุคลากรของกองพัฒนานักศึกษา	282,000		282,000.00	252,830.00	42,340.00	252,830.00	251,330.00	252,830.00	252,830.00	89.66	29,170.00	10.34
3	โครงการส่งเสริมการออกกำลังกาย (แอโรบิกเพื่อสุขภาพ)	47,200		47,200.00	12,200.00	10,200.00	15,800.00	10,200.00	19,400.00	19,400.00	41.10	27,800.00	58.90

ผลการเบิกจ่ายงบประมาณจากระบบ ERP

กองพัฒนานักศึกษา

ผลผลิต / งบรายจ่าย	งบประมาณที่ได้รับจัดสรร			ผลการเบิกจ่ายสะสม ณ						เบิกจ่าย	คงเหลือ	
				1 กพ. 60		1 มีค. 60		1 เมย. 60		ร้อยละ	งบประมาณ	ร้อยละ
	งบประมาณตั้งต้น	ปรับปรุงงบประมาณ	งบประมาณสุทธิ	เบิกจ่ายรวมในสั่งซื้อ	เบิกจ่ายจริง	เบิกจ่ายรวมในสั่งซื้อ	เบิกจ่ายจริง	เบิกจ่ายรวมในสั่งซื้อ	เบิกจ่ายจริง			
ผลผลิต ผลงานการให้บริการวิชาการ	194,500	-	194,500	-	-	-	-	-	-	-	194,500.00	100.00
งบรายจ่ายอื่น										#DIV/0!	0	#DIV/0!
1 โครงการประชุมสัมมนาอาจารย์แนะแนว "การศึกษายุค 4.0"	194,500		194,500	-	-	-	-	-	-	-	194,500.00	100.00
ผลผลิต ทำนุบำรุงศิลปวัฒนธรรม	566,600	-	566,600	90,300	-	151,290	-	151,290	60,990	26.70	415,310.00	73.30
2.งบรายจ่ายอื่น	566,600	-	566,600	90,300	-	151,290	-	151,290	60,990	26.70	415,310.00	73.30
1 โครงการยกย่องผู้มีผลงานดีเด่นทางวัฒนธรรม	179,300		179,300	90,300.00		90,300.00		90,300.00		50.36	89,000.00	49.64
2 โครงการจัดทำเอกสารเผยแพร่ทางวัฒนธรรม	162,300		162,300	-	-	60,990.00	-	60,990.00	60,990.00	37.58	101,310.00	62.42
3 โครงการศิลปวัฒนธรรมไทยเทิดไท้องค์ราชัน	112,500		112,500	-	-	-	-	-	-	-	112,500.00	100.00
4 โครงการศิลปวัฒนธรรมไทยเทิดไท้องค์ราชินี	112,500		112,500	-	-	-	-	-	-	-	112,500.00	100.00
รวมทั้งสิ้น	28,233,300	63,860	28,297,160	6,644,241	4,831,606	11,667,269	10,016,636	16,378,646	15,063,123	57.88	11,918,513.58	42.12

ผลการเบิกจ่ายงบประมาณจากระบบ ERP

กองยุทธศาสตร์ต่างประเทศ

ผลผลิต / งบรายจ่าย		งบประมาณที่ได้รับจัดสรร			ผลการเบิกจ่ายสะสม ณ						เบิกจ่าย	คงเหลือ	
					1 กพ. 60		1 มีค. 60		1 เมย. 60		ร้อยละ	งบประมาณ	ร้อยละ
		งบประมาณตั้งต้น	ปรับปรุงงบประมาณ	งบประมาณสุทธิ	เบิกจ่ายรวมในสั่งซื้อ	เบิกจ่ายจริง	เบิกจ่ายรวมในสั่งซื้อ	เบิกจ่ายจริง	เบิกจ่ายรวมในสั่งซื้อ	เบิกจ่ายจริง			
ผลผลิต วิทย์		1,258,600	319,120	1,577,720	346,914	334,414	610,164	610,164	786,839	736,839	49.87	790,880.75	50.13
1. งบดำเนินงาน		20,000	319,120	339,120	252,914	252,914	252,914	252,914	252,914	252,914	74.58	86,205.75	25.42
1.1	ค่าใช้สอย	10,000	319,120	329,120	252,914.25	252,914.25	252,914.25	252,914.25	252,914.25	252,914.25	76.85	76,205.75	23.15
	- ค่าใช้สอยอื่นๆ	10,000	319,120	329,120	252,914.25	252,914.25	252,914.25	252,914.25	252,914.25	252,914.25	76.85	76,205.75	23.15
1.2	ค่าวัสดุ	10,000	0	10,000	-	-	-	-	-	-	-	10,000.00	100.00
	- วัสดุอื่นๆ	*10,000*		10,000	-	-	-	-	-	-	-	10,000.00	100.00
1.3	ค่าสาธารณูปโภค	0	0								#DIV/0!	-	#DIV/0!
งบรายจ่ายอื่น		1,238,600	-	1,238,600	94,000	81,500	357,250	357,250	533,925	483,925			
ค่าใช้จ่ายพัฒนาคุณภาพการจัดการศึกษา											#DIV/0!	-	#DIV/0!
	ยุทธศาสตร์ที่ 1 : Hands On	989,200	-	989,200	94,000	81,500	357,250	357,250	533,925	483,925	53.98	455,275.00	46.02
1	โครงการสัมมนาเชิงวิชาการเรื่องการจัดการเรียนการสอนแบบ CDIO ไปประยุกต์ใช้ ครั้งที่ 2	60,000		60,000	-	-	-	-	-	-	-	60,000.00	100.00
2	โครงการอบรมเชิงปฏิบัติการ Advanced CDIO : Master Trainer Workshop	161,000		161,000	-	-	-	-	48,375.00	28,375.00	30.05	112,625.00	69.95
3	โครงการประชุมสัมมนาวิชาการ 2017 CDIO Asian Regional Meeting	372,600		372,600	-	-	-	-	128,300.00	98,300.00	34.43	244,300.00	65.57
4	โครงการอบรมการจัดการเรียนการสอนแบบซีดีไอโอระดับสูง (CDIO-Advanced Programme 2016 Component 3 Workshop2-Enhancing CDIO Skillsets)	97,000		97,000	94,000.00	81,500.00	94,000.00	94,000.00	94,000.00	94,000.00	96.91	3,000.00	3.09
5	โครงการอบรมเชิงปฏิบัติการ Advanced CDIO : Sustainting CD Initiative	298,600		298,600	-	-	263,250.00	263,250.00	263,250.00	263,250.00	88.16	35,350.00	11.84
	ยุทธศาสตร์ที่ 4 : Modern Management	54,000		54,000							-	54,000.00	100.00
1	โครงการพัฒนาบุคลากรกองยุทธศาสตร์ต่างประเทศ	54,000		54,000	-	-	-	-	-	-	-	54,000.00	100.00
ค่าใช้จ่ายพัฒนาศักยภาพบุคลากรเพื่อรองรับการเป็นประชาคมอาเซียนและประชาคมโลก				-							#DIV/0!	-	#DIV/0!
	ยุทธศาสตร์ที่ 3 : Internationalization	195,400		195,400							-	195,400.00	100.00
1	โครงการอบรมเพื่อพัฒนาทักษะการสื่อสารภาษาอังกฤษสำหรับบุคลากรของ มทร.ธัญบุรี รุ่น 4	195,400		195,400	-	-	-	-	-	-	-	195,400.00	100.00

ผลการเบิกจ่ายงบประมาณจากระบบ ERP

กองยุทธศาสตร์ต่างประเทศ

ผลผลิต / งบรายจ่าย	งบประมาณที่ได้รับจัดสรร			ผลการเบิกจ่ายสะสม ณ						เบิกจ่าย	คงเหลือ	
				1 กพ. 60		1 มีค. 60		1 เมย. 60		ร้อยละ	งบประมาณ	ร้อยละ
ผลผลิต ผลงานการให้บริการวิชาการ	17,404,300	46,855	17,451,155	45,025	-	448,225	448,225	11,133,318	11,101,703	63.80	6,317,836.60	36
งบรายจ่ายอื่น	17,404,300	46,855	17,451,155	45,025	-	448,225	448,225	11,133,318	11,101,703	63.80	6,317,836.60	36.20
ยุทธศาสตร์ที่ 3 : Internationalization			-							#DIV/0!	-	#DIV/0!
ค่าใช้จ่ายโครงการพัฒนาทักษะการใช้ภาษาต่างประเทศของนักศึกษา เพื่อรองรับกรอบมาตรฐานคุณวุฒิวิชาภาษาอังกฤษ	874,200	-	874,200	-	-	403,200	403,200	403,200	403,200	46.12	471,000.00	53.88
1 โครงการอบรมเชิงปฏิบัติการด้านภาษาอังกฤษเพื่อส่งเสริมการแลกเปลี่ยนและฝึกประสบการณ์วิชาชีพในต่างประเทศสำหรับนักศึกษา รุ่นที่ 6	437,100		437,100	-	-	403,200.00	403,200.00	403,200.00	403,200.00	92.24	33,900.00	7.76
2 โครงการอบรมเชิงปฏิบัติการด้านภาษาอังกฤษเพื่อส่งเสริมการแลกเปลี่ยนและฝึกประสบการณ์วิชาชีพในต่างประเทศสำหรับนักศึกษา รุ่นที่ 7	437,100		437,100	-	-	-	-	-	-	-	437,100.00	100.00
ค่าใช้จ่ายในการพัฒนาศักยภาพนักศึกษาและประชาชนเพื่อรองรับการเป็นประชาคมอาเซียนและประชาคมโลก	1,530,100	-	1,530,100	-	-	-	-	31,615	-	2.07	1,498,485.00	97.93
1 โครงการอบรมเชิงปฏิบัติการ Learning Express ร่วมกับ Singapore Polytechnic รุ่นที่ 5	261,200		261,200	-	-	-	-	31,615.00	-	12.10	229,585.00	87.90
2 โครงการอบรมเชิงปฏิบัติการ Learning Express	261,200		261,200	-	-	-	-	-	-	-	261,200.00	100.00
3 โครงการอบรมเชิงปฏิบัติการ iWDC, iSFC, iCPC 2016 ร่วมกับ Hokkaido Information University	757,700		757,700	-	-	-	-	-	-	-	757,700.00	100.00
4 โครงการอบรมเชิงปฏิบัติการ Underwater Robot	250,000		250,000	-	-	-	-	-	-	-	250,000.00	100.00
ค่าใช้จ่ายโครงการพัฒนาสมรรถนะครูวิชาชีพต้นแบบ	15,000,000		15,000,000	-	-	-	-	10,653,478.40	10,653,478.40	71.02	4,346,521.60	28.98
ค่าใช้จ่ายโครงการบริการวิชาการ		46,855.00	46,855	45,025.00	-	45,025.00	45,025.00	45,025.00	45,025.00	96.09	1,830.00	3.91
รวมทั้งสิ้น	18,662,900	365,975.00	19,028,875	391,939	334,414	1,058,389	1,058,389	11,920,158	11,838,543	62.64	7,108,717	37.36

ผลการเบิกจ่ายงบประมาณจากระบบ ERP

กองประชาสัมพันธ์

ผลผลิต / งบรายจ่าย		งบประมาณที่ได้รับจัดสรร			ผลการเบิกจ่ายสะสม ณ						เบิกจ่าย	คงเหลือ	
					1 กพ. 60		1 มีค. 60		1 เมย. 60		ร้อยละ	งบประมาณ	ร้อยละ
		งบประมาณตั้งต้น	ปรับปรุงงบประมาณ	งบประมาณสุทธิ	เบิกจ่ายรวมในสั่งซื้อ	เบิกจ่ายจริง	เบิกจ่ายรวมในสั่งซื้อ	เบิกจ่ายจริง	เบิกจ่ายรวมในสั่งซื้อ	เบิกจ่ายจริง			
ผลผลิต วิทย์		3,650,300	162,000	3,812,300	1,802,892	400,494	2,348,641	615,455	2,947,379	1,123,779	77.31	864,921.12	22.69
2. งบดำเนินงาน		512,300	-	512,300	287,453	40,335	287,453	57,766	332,757	97,449	64.95	179,543.36	35.05
2.1	ค่าตอบแทน	140,000	-	140,000	56,490.00	1,980.00	56,490.00	1,980.00	56,490.00	11,490.00	40.35	83,510.00	59.65
	- ค่าตอบแทนอื่นๆ	*140,000*	0	140,000	56,490.00	1,980.00	56,490.00	1,980.00	56,490.00	11,490.00	40.35	83,510.00	59.65
2.2	ค่าใช้สอย	151,100	0	151,100	148,906.86	29,737.30	148,906.86	41,518.30	148,906.86	60,499.30	98.55	2,193.14	1.45
	- ค่าใช้สอยอื่นๆ	*151,100*		151,100	148,906.86	29,737.30	148,906.86	41,518.30	148,906.86	60,499.30	98.55	2,193.14	1.45
2.3	ค่าวัสดุ	221,200	0	221,200	82,056.33	8,617.21	82,056.33	14,267.70	127,359.78	25,459.78	57.58	93,840.22	42.42
	- วัสดุอื่นๆ	*221,200*		221,200	82,056.33	8,617.21	82,056.33	14,267.70	127,359.78	25,459.78	57.58	93,840.22	42.42
2.4	ค่าสาธารณูปโภค			-							#DIV/0!	-	#DIV/0!
1. งบรายจ่ายอื่น		3,138,000	162,000	3,300,000	1,515,439	360,159	2,061,188	557,689	2,614,622	1,026,330	79	685,378	20.77
รวมค่าใช้จ่ายพัฒนาคุณภาพการจัดการศึกษา											#DIV/0!	-	#DIV/0!
	ยุทธศาสตร์ที่ 4 : Modern Management	3,138,000	162,000	3,300,000	1,515,439	360,159	2,061,188	557,689	2,614,622	1,026,330	79.23	685,377.76	20.77
1	โครงการพัฒนาศักยภาพบุคลากรกองประชาสัมพันธ์	138,000	12,000	150,000	-	-	10,500.00	-	147,538.74	137,038.74	98.36	2,461.26	1.64
2	โครงการจัดทำสื่อโฆษณาประชาสัมพันธ์มหาวิทยาลัยเทคโนโลยีราชมงคลธัญบุรี	3,000,000.00		3,000,000	1,412,185.00	360,158.99	1,945,723.50	534,434.99	2,362,119.50	864,327.65	78.74	637,880.50	21.26
3	โครงการประชาสัมพันธ์งานวันคล้ายวันสถาปนามหาวิทยาลัยเทคโนโลยีราชมงคลธัญบุรี ประจำปี 2560		150,000	150,000	103,254.00	-	104,964.00	23,254.00	104,964.00	24,964.00	69.98	45,036.00	30.02
รวมทั้งสิ้น		3,650,300	162,000	3,812,300	1,802,892	400,494	2,348,641	615,455	2,947,379	1,123,779	77	864,921	22.69

ผลการเบิกจ่ายงบประมาณจากระบบ ERP

หน่วยตรวจสอบภายใน

ผลผลิต / งบรายจ่าย		งบประมาณที่ได้รับจัดสรร			ผลการเบิกจ่ายสะสม ณ						เบิกจ่าย	คงเหลือ	
					1 กพ. 60		1 มีค. 60		1 เมย. 60		ร้อยละ	งบประมาณ	ร้อยละ
		งบประมาณตั้งต้น	ปรับปรุงงบประมาณ	งบประมาณสุทธิ	เบิกจ่ายรวมในสั่งซื้อ	เบิกจ่ายจริง	เบิกจ่ายรวมในสั่งซื้อ	เบิกจ่ายจริง	เบิกจ่ายรวมในสั่งซื้อ	เบิกจ่ายจริง			
ผลผลิต บุคลากรภาครัฐ		1,137,200	-	1,137,200	283,200	283,200	480,160	381,680	667,940	572,520	58.74	469,260.00	41.26
1. งบบุคลากร		1,137,200	-	1,137,200	283,200	283,200	480,160	381,680	667,940	572,520	58.74	469,260.00	41.26
1.1	เงินเดือน	1,137,200	0	1,137,200	283,200.00	283,200.00	480,160.00	381,680.00	667,940.00	572,520.00	58.74	469,260.00	41.26
1.2	ค่าจ้างประจำ	-	0	-							#DIV/0!	-	#DIV/0!
1.3	ค่าจ้างชั่วคราว	-		-							#DIV/0!	-	#DIV/0!
1.4	พนักงานราชการ	-	0	-							#DIV/0!	-	#DIV/0!
ผลผลิต วิทย์		404,400	-	404,400	44,053	32,990	44,053	32,990	44,053	34,053	10.89	360,347.00	89.11
1. งบดำเนินงาน		78,400	-	78,400	11,413.00	350.00	11,413.00	350.00	11,413.00	1,413.00	14.56	66,987.00	85.44
1.1	ค่าตอบแทน	45,700	-	45,700	4,450.00	350.00	4,450.00	350.00	4,450.00	450.00	9.74	41,250.00	90.26
	- ค่าตอบแทนอื่นๆ	*45,700*	0	45,700	4,450.00	350.00	4,450.00	350.00	4,450.00	450.00	9.74	41,250.00	90.26
1.2	ค่าใช้สอย	20,400	-	20,400	6,963.00	-	6,963.00	-	6,963.00	963.00	34.13	13,437.00	65.87
	- ค่าใช้สอยอื่นๆ	20,400	-	20,400	6,963.00	-	6,963.00	-	6,963.00	963.00	34.13	13,437.00	65.87
1.3	ค่าวัสดุ	12,300	-	12,300	-	-	-	-	-	-	-	12,300.00	100.00
	- วัสดุอื่นๆ	*12,300*	0	12,300	-	-	-	-	-	-	-	12,300.00	100.00
1.4	ค่าสาธารณูปโภค										#DIV/0!	-	#DIV/0!
2. งบรายจ่ายอื่น		326,000	-	326,000	32,640	32,640	32,640	32,640	32,640	32,640	10	293,360	89.99
รวมค่าใช้จ่ายพัฒนาคุณภาพการจัดการศึกษา											#DIV/0!	-	#DIV/0!
	ยุทธศาสตร์ที่ 4 : Modern Management	326,000	0	326,000	32,640	32,640	32,640	32,640	32,640	32,640	10.01	293,360.00	89.99
1	โครงการอบรมผู้ตรวจสอบภายในประจำหน่วยงาน	290,000		290,000	-	-	-	-	-	-	-	290,000.00	100.00
2	โครงการอบรมพัฒนาศักยภาพงานตรวจสอบภายใน ปี	36,000		36,000	32,640.00	32,640.00	32,640.00	32,640.00	32,640.00	32,640.00	90.67	3,360.00	9.33
รวมทั้งสิ้น		1,541,600	-	1,541,600	327,253	316,190	524,213	414,670	711,993	606,573	46.19	829,607	53.81

ผลการเบิกจ่ายงบประมาณจากระบบ ERP

สำนักส่งเสริมวิชาการและงานทะเบียน

ผลผลิต / งบรายจ่าย	งบประมาณที่ได้รับจัดสรร			ผลการเบิกจ่ายสะสม ณ						เบิกจ่าย	คงเหลือ	
				1 กพ. 60		1 มีค. 60		1 เมย. 60		ร้อยละ	งบประมาณ	ร้อยละ
	งบประมาณตั้งต้น	ปรับปรุงงบประมาณ	งบประมาณสุทธิ	เบิกจ่ายรวมในสั่งซื้อ	เบิกจ่ายจริง	เบิกจ่ายรวมในสั่งซื้อ	เบิกจ่ายจริง	เบิกจ่ายรวมในสั่งซื้อ	เบิกจ่ายจริง			
ผลผลิต บุคลากรภาครัฐ	10,212,000	-	10,212,000	2,582,651	2,582,651	4,184,891	3,474,371	5,694,671	4,974,971	55.76	4,517,329.42	44.24
1. งบบุคลากร	8,955,400	-	8,955,400	2,405,903	2,405,903	3,943,703	3,233,183	5,329,043	4,669,343	59.51	3,626,357.42	40.49
1.1 เงินเดือน	7,136,200	0	7,136,200	1,819,032.58	1,819,032.58	3,146,692.58	2,482,862.58	4,321,892.58	3,708,882.58	60.56	2,814,307.42	39.44
1.2 ค่าจ้างประจำ	564,600	0	564,600	140,070.00	140,070.00	233,450.00	186,760.00	326,830.00	280,140.00	57.89	237,770.00	42.11
1.3 ค่าจ้างชั่วคราว	-		-							#DIV/0!	-	#DIV/0!
1.4 พนักงานราชการ	1,254,600	0	1,254,600	446,800.00	446,800.00	563,560.00	563,560.00	680,320.00	680,320.00	54.23	574,280.00	45.77
2. งบดำเนินงาน	1,256,600	-	1,256,600	176,748	176,748	241,188	241,188	365,628	305,628	29.10	890,972.00	70.90
2.1 ค่าตอบแทน	1,200,000	0	1,200,000	160,000.00	160,000.00	220,000.00	220,000.00	340,000.00	280,000.00	28.33	860,000.00	71.67
- *เงินประจำตำแหน่งผู้บริหาร*	*720,000*		720,000	80,000.00	80,000.00	100,000.00	100,000.00	140,000.00	120,000.00	19.44	580,000.00	80.56
- *ค่าตอบแทนอื่นๆ*	*480,000*		480,000	80,000.00	80,000.00	120,000.00	120,000.00	200,000.00	160,000.00	41.67	280,000.00	58.33
2.2 ค่าใช้สอย	56,600	0	56,600	16,748.00	16,748.00	21,188.00	21,188.00	25,628.00	25,628.00	45.28	30,972.00	54.72
- *ค่าประกันสังคม*	*56,600*		56,600	16,748.00	16,748.00	21,188.00	21,188.00	25,628.00	25,628.00	45.28	30,972.00	54.72
ผลผลิต วิทย์	4,330,600	149,000	4,479,600	2,577,164	584,088	3,141,258	2,422,504	3,326,638	3,184,971	74.26	1,152,961.69	25.74
2. งบดำเนินงาน	1,394,600	-	1,394,600	530,832.00	346,896.00	722,652.26	420,372.00	817,752.74	696,790.76	58.64	576,847.26	41.36
2.1 ค่าตอบแทน	907,600	-	907,600	294,280.00	200,340.00	340,500.00	203,520.00	391,060.00	321,280.00	43.09	516,540.00	56.91
- *ค่าตอบแทนอื่นๆ*	*907,600*	0	907,600	294,280.00	200,340.00	340,500.00	203,520.00	391,060.00	321,280.00	43.09	516,540.00	56.91
2.2 ค่าใช้สอย	251,600	-	251,600	144,292.00	129,482.00	172,627.46	133,592.00	192,621.44	168,127.46	76.56	58,978.56	23.44
- *ค่าใช้สอยอื่นๆ*	251,600	-	251,600	144,292.00	129,482.00	172,627.46	133,592.00	192,621.44	168,127.46	76.56	58,978.56	23.44
2.3 ค่าวัสดุ	235,400	-	235,400	92,260.00	17,074.00	209,524.80	83,260.00	234,071.30	207,383.30	99.44	1,328.70	0.56
- *วัสดุอื่นๆ*	*235,400*	0	235,400	92,260.00	17,074.00	209,524.80	83,260.00	234,071.30	207,383.30	99.44	1,328.70	0.56
2.4 ค่าสาธารณูปโภค			-							#DIV/0!	-	#DIV/0!
2. งบลงทุน	1,650,000	-	1,650,000	1,649,940	-	1,649,940	1,649,940	1,649,940	1,649,940	100.00	60.00	0.00
ค่าครุภัณฑ์	1,650,000	-	1,650,000	1,649,940	-	1,649,940	1,649,940	1,649,940	1,649,940	100.00	60.00	0.00
1 ครุภัณฑ์ระบบตรวจสอบและวิเคราะห์ข้อสอบ	1,650,000		1,650,000	1,649,940.00	-	1,649,940.00	1,649,940.00	1,649,940.00	1,649,940.00	100.00	60.00	0.00
3. งบรายจ่ายอื่น	1,286,000	149,000	1,435,000	396,392	237,192	768,666	352,192	858,946	838,241	59.86	576,054.43	40.14
รวมค่าใช้จ่ายพัฒนาคุณภาพการจัดการศึกษา	1,286,000	-	1,286,000	396,392	237,192	623,826	352,192	714,106	693,401	55.53	571,894.43	44.47
ยุทธศาสตร์ที่ 1 : Hands On	499,500	-	499,500	135,670	13,832	234,790	119,382	234,790	218,502	47.00	264,710.06	53.00
1 โครงการฝึกอบรมการจัดทำแผนการเรียนการสอนที่เชื่อมโยงกับกรอบมาตรฐานคุณวุฒิระดับอุดมศึกษาแห่งชาติ	119,500		119,500	13,831.89	13,831.89	112,951.89	13,831.89	112,951.89	112,951.89	94.52	6,548.11	5.48
2 โครงการประชุมเชิงปฏิบัติการ เรื่อง การทวนสอบมาตรฐานผลสัมฤทธิ์จากหลักสูตรและรายวิชา	150,000		150,000	-	-	-	-	-	-	-	150,000.00	100.00

ผลการเบิกจ่ายงบประมาณจากระบบ ERP

สำนักส่งเสริมวิชาการและงานทะเบียน

ผลผลิต / งบรายจ่าย		งบประมาณที่ได้รับจัดสรร			ผลการเบิกจ่ายสะสม ณ						เบิกจ่าย	คงเหลือ	
					1 กพ. 60		1 มีค. 60		1 เมย. 60		ร้อยละ	งบประมาณ	ร้อยละ
3	โครงการสัมมนาและศึกษาดูงาน "การพัฒนาหลักสูตรและการจัดการเรียนการสอน International/Double Degree/Joint Degree ระดับปริญญาตรี"	100,000		100,000	-	-	-	-	-	-	-	100,000.00	100.00
4	โครงการอบรมเชิงปฏิบัติการเพื่อพัฒนาหลักสูตรระดับปรี	130,000		130,000	121,838.05		121,838.05	105,550.00	121,838.05	105,550.00	93.72	8,161.95	6.28
	ยุทธศาสตร์ที่ 4 : Modern Management	786,500	-	786,500	260,722	223,360	389,036	232,810	479,316	474,899	60.94	307,184.37	39.06
1	โครงการอบรมเพื่อพัฒนาศักยภาพของบุคลากรของสำนักส่งเสริมวิชาการและงานทะเบียน	270,000		270,000	237,227.00	223,360.00	237,227.00	232,810.00	237,227.00	232,810.00	87.86	32,772.69	12.14
2	โครงการสัมมนาเชิงปฏิบัติการด้านงานทะเบียนนักศึกษา	145,800		145,800	-	-	128,313.65	-	128,313.65	128,313.65	88.01	17,486.35	11.99
3	โครงการฝึกอบรมเชิงปฏิบัติการใช้งานระบบโปรแกรมการให้บริการนักศึกษา มหาวิทยาลัยเทคโนโลยีราชมงคลธัญบุรี	120,700		120,700	23,494.98	-	23,494.98	-	113,774.98	113,774.98			
4	โครงการสัมมนาการเตรียมความพร้อมในการขอกำหนดตำแหน่งทางวิชาการ	250,000		250,000	-	-	-	-	-	-			
ค่าใช้จ่ายพัฒนาศักยภาพบุคลากรเพื่อรองรับการเป็นประชาคมอาเซียนและประชาคมโลก		-	149,000	149,000	-	-	144,840	-	144,840	144,840	97.21	4,160.00	2.79
1	งบบริหารจัดการ สำนักส่งเสริมวิชาการและงานทะเบียน		149,000	149,000	-	-	144,840.00	-	144,840.00	144,840.00	97.21	4,160.00	2.79
รวมทั้งสิ้น		14,542,600	149,000	14,691,600	5,159,815	3,166,738	7,326,148	5,896,874	9,021,309	8,159,942	61.40	5,670,291	38.60

ผลการเบิกจ่ายงบประมาณจากระบบ ERP

สำนักวิทยบริการและเทคโนโลยีสารสนเทศ

ผลผลิต / งบรายจ่าย		งบประมาณที่ได้รับจัดสรร			ผลการเบิกจ่ายสะสม ณ						เบิกจ่าย	คงเหลือ	
					1 กพ. 60		1 มีค. 60		1 เมย. 60		ร้อยละ	งบประมาณ	ร้อยละ
		งบประมาณตั้งต้น	ปรับปรุงงบประมาณ	งบประมาณสุทธิ	เบิกจ่ายรวมในสั่งซื้อ	เบิกจ่ายจริง	เบิกจ่ายรวมในสั่งซื้อ	เบิกจ่ายจริง	เบิกจ่ายรวมในสั่งซื้อ	เบิกจ่ายจริง			
ผลผลิต บุคลากรภาครัฐ		5,009,200	-	5,009,200	1,336,596	1,336,596	1,762,542	1,681,882	2,170,128	2,095,588	43.32	2,839,072.00	56.68
1. งบบุคลากร		4,188,700	-	4,188,700	1,297,780	1,297,780	1,714,740	1,634,080	2,113,340	2,038,800	50.45	2,075,360.00	49.55
1.1	เงินเดือน	824,900	0	824,900	217,500.00	217,500.00	378,820.00	298,160.00	521,780.00	447,240.00	63.25	303,120.00	36.75
1.2	ค่าจ้างประจำ	-	0	-							#DIV/0!	-	#DIV/0!
1.3	ค่าจ้างชั่วคราว	-		-							#DIV/0!	-	#DIV/0!
1.4	พนักงานราชการ	3,363,800	0	3,363,800	1,080,280.00	1,080,280.00	1,335,920.00	1,335,920.00	1,591,560.00	1,591,560.00	47.31	1,772,240.00	52.69
2. งบดำเนินงาน		820,500	-	820,500	38,816	38,816	47,802	47,802	56,788	56,788	6.92	763,712.00	93.08
2.1	ค่าตอบแทน	661,300	0	661,300	-	-	-	-	-	-	-	661,300.00	100.00
	- เงินประจำตำแหน่งผู้บริหาร	*661,300*		661,300	-	-	-	-	-	-	-	661,300.00	100.00
	- ค่าตอบแทนพิเศษข้าราชการที่ได้รับเงินเดือนเต็มขั้น	-		-							#DIV/0!	-	#DIV/0!
	- ค่าตอบแทนพิเศษลูกจ้างประจำที่ได้รับค่าจ้างเต็มขั้น	-		-							#DIV/0!	-	#DIV/0!
2.2	ค่าใช้สอย	159,200	0	159,200	38,816.00	38,816.00	47,802.00	47,802.00	56,788.00	56,788.00	35.67	102,412.00	64.33
	- ค่าประกันสังคม	*159,200*		159,200	38,816.00	38,816.00	47,802.00	47,802.00	56,788.00	56,788.00	35.67	102,412.00	64.33
ผลผลิต วิทย์		9,299,000	-	9,299,000	7,815,198	417,179	8,261,298	517,180	8,607,685	3,611,070	92.57	691,315.00	7.43
2. งบดำเนินงาน		1,392,000	0	1,392,000	1,186,198.00	417,178.50	1,229,998.00	517,179.50	1,370,755.00	536,439.50	98.47	21,245.00	1.53
2.1	ค่าตอบแทน	135,300	0	135,300	115,790.00	115,790.00	115,790.00	115,790.00	115,790.00	115,790.00	85.58	19,510.00	14.42
	- ค่าตอบแทนอื่นๆ	*135,300*		135,300	115,790.00	115,790.00	115,790.00	115,790.00	115,790.00	115,790.00	85.58	19,510.00	14.42
2.2	ค่าใช้สอย	1,086,700	0	1,086,700	900,840.00	144,602.50	944,640.00	231,821.50	1,085,397.00	251,081.50	99.88	1,303.00	0.12
	- ค่าใช้สอยอื่นๆ	1,086,700		1,086,700	900,840.00	144,602.50	944,640.00	231,821.50	1,085,397.00	251,081.50	99.88	1,303.00	0.12
2.3	ค่าวัสดุ	170,000	0	170,000	169,568.00	156,786.00	169,568.00	169,568.00	169,568.00	169,568.00	99.75	432.00	0.25
	- วัสดุอื่นๆ	*170,000*		170,000.00	169,568.00	156,786.00	169,568.00	169,568.00	169,568.00	169,568.00	99.75	432.00	0.25
2.4	ค่าสาธารณูปโภค			-							#DIV/0!	-	#DIV/0!
3. งบลงทุน		3,849,000	0	3,849,000	3,760,000.00	-	3,760,000.00	-	3,760,000.00	-	97.69	89,000.00	2.31
	ค่าครุภัณฑ์	3,849,000	0	3,849,000	3,760,000.00	-	3,760,000.00	-	3,760,000.00	-	97.69	89,000.00	2.31
1	ครุภัณฑ์ระบบเครือข่ายไร้สายเพื่อการเรียนรู้	3,849,000		3,849,000	3,760,000.00	-	3,760,000.00	-	3,760,000.00	-	97.69	89,000.00	2.31
5. งบรายจ่ายอื่น		4,058,000	-	4,058,000	2,869,000	-	3,271,300	-	3,476,930	3,074,630	85.68	581,070.00	14.32
ค่าใช้จ่ายพัฒนาคุณภาพการจัดการศึกษา											#DIV/0!	-	#DIV/0!
	ยุทธศาสตร์ที่ 4 : Modern Management	910,000	-	910,000	-	-	402,300	-	402,300	-	44.21	507,700.00	55.79
1	โครงการพัฒนาบุคลากรเพื่อเพิ่มประสิทธิภาพการทำงานสำนักวิทยบริการและเทคโนโลยีสารสนเทศ	450,000		450,000	-	-	402,300.00	-	402,300.00	-	89.40	47,700.00	10.60
2	โครงการอบรมการใช้งานระบบ Moodle สำหรับผู้สอน	100,000	0	100,000	-	-	-	-	-	-	-	100,000.00	100.00

ผลการเบิกจ่ายงบประมาณจากระบบ ERP

สำนักวิทยบริการและเทคโนโลยีสารสนเทศ

ผลผลิต / งบรายจ่าย		งบประมาณที่ได้รับจัดสรร			ผลการเบิกจ่ายสะสม ณ						เบิกจ่าย	คงเหลือ	
					1 กพ. 60		1 มีค. 60		1 เมย. 60		ร้อยละ	งบประมาณ	ร้อยละ
		งบประมาณตั้งต้น	ปรับปรุงงบประมาณ	งบประมาณสุทธิ	เบิกจ่ายรวมในสั่งซื้อ	เบิกจ่ายจริง	เบิกจ่ายรวมในสั่งซื้อ	เบิกจ่ายจริง	เบิกจ่ายรวมในสั่งซื้อ	เบิกจ่ายจริง			
3	โครงการอบรมระบบสารสนเทศสำหรับการบริหารจัดการ	100,000		100,000	-	-	-	-	-	-	-	100,000.00	100.00
4	โครงการอบรม ICT สำหรับผู้ดูแลระบบ	100,000	0	100,000	-	-	-	-	-	-	-	100,000.00	100.00
5	โครงการอบรมการพัฒนา E-Learning	160,000		160,000	-	-					-	160,000.00	100.00
ค่าใช้จ่ายอนุรักษ์พันธุกรรมพืชอันเนื่องมาจากพระราชดำริ		48,000	-	48,000	-	-	-	-	4,800	4,800	10.00	43,200.00	90.00
1	โครงการจัดทำเว็บไซต์ประชาสัมพันธ์หน่วยงาน (อพ.สธ.-มทร.ธัญบุรี)	48,000		48,000	-	-	-	-	4,800.00	4,800.00	10.00	43,200.00	90.00
โครงการพัฒนาการจัดการศึกษาตามยุทธศาสตร์		3,100,000	-	3,100,000	2,869,000	-	2,869,000	-	3,069,830	3,069,830	99.03	30,170.00	0.97
1	ชุดห้องเรียนนวัตกรรมเทคโนโลยีคหกรรมศาสตร์	3,100,000		3,100,000	2,869,000.00	-	2,869,000.00	-	3,069,830.00	3,069,830.00	99.03	30,170.00	0.97
ผลผลิต สังคม		216,200	0	216,200	178,899.40	87,948.65	178,899.40	93,360.22	178,899.40	98,399.40	82.75	37,300.60	17.25
1. งบดำเนินงาน		216,200	0	216,200	178,899.40	87,948.65	178,899.40	93,360.22	178,899.40	98,399.40	82.75	37,300.60	17.25
1.1	ค่าวัสดุ	216,200	0	216,200	178,899.40	87,948.65	178,899.40	93,360.22	178,899.40	98,399.40	82.75	37,300.60	17.25
	- วัสดุอื่นๆ	*216,200*		216,200	178,899.40	87,948.65	178,899.40	93,360.22	178,899.40	98,399.40	82.75	37,300.60	17.25
ผลผลิต วิจัยสะสมองค์ความรู้ที่มีศักยภาพ		-	250,000	250,000	-	-	-	-	-	-	-	250,000.00	100.00
1. งบเงินอุดหนุน		-	250,000	250,000	-	-	-	-	-	-	-	250,000.00	100.00
	การวิจัยและพัฒนา	-	250,000	250,000	-	-	-	-	-	-	-	250,000.00	100.00
1	ระบบควบคุมและตรวจสอบการใช้งานห้องเรียน		250,000	250,000.00	-	-	-	-	-	-	-	250,000.00	100.00
รวมทั้งสิ้น		14,524,400	250,000	14,774,400	9,330,693	1,841,723	10,202,739	2,292,422	10,956,712	5,805,057	74.16	3,817,687.60	25.84

ผลการเบิกจ่ายงบประมาณจากระบบ ERP

สถาบันวิจัยและพัฒนา

ผลผลิต / งบรายจ่าย		งบประมาณที่ได้รับจัดสรร			ผลการเบิกจ่ายสะสม ณ						เบิกจ่าย	คงเหลือ	
					1 กพ. 60		1 มีค. 60		1 เมย. 60		ร้อยละ	งบประมาณ	ร้อยละ
		งบประมาณตั้งต้น	ปรับปรุงงบประมาณ	งบประมาณสุทธิ	เบิกจ่ายรวมในสั่งซื้อ	เบิกจ่ายจริง	เบิกจ่ายรวมในสั่งซื้อ	เบิกจ่ายจริง	บิกจ่ายรวมในสั่งซื้	เบิกจ่ายจริง			
ผลผลิต บุคลากรภาครัฐ		2,391,700	-	2,391,700	603,120	603,120	1,012,750	817,310	1,378,730	1,197,840	57.65	1,012,970.00	42.35
1. งบบุคลากร		2,380,900	-	2,380,900	600,120	600,120	1,009,000	813,560	1,374,230	1,193,340	57.72	1,006,670.00	42.28
1.1	เงินเดือน	2,138,200	0	2,138,200	528,120.00	528,120.00	919,000.00	723,560.00	1,266,230.00	1,085,340.00	59.22	871,970.00	40.78
1.2	ค่าจ้างประจำ	-	0	-							#DIV/0!	-	#DIV/0!
1.3	ค่าจ้างชั่วคราว	-		-							#DIV/0!	-	#DIV/0!
1.4	พนักงานราชการ	242,700	0	242,700	72,000.00	72,000.00	90,000.00	90,000.00	108,000.00	108,000.00	44.50	134,700.00	55.50
2. งบดำเนินงาน		10,800	-	10,800	3,000	3,000	3,750	3,750	4,500	4,500	41.67	6,300.00	58.33
2.1	ค่าตอบแทน	-	0	-	-	-	-	-	-	-	#DIV/0!	-	#DIV/0!
	- เงินประจำตำแหน่งผู้บริหาร	-		-							#DIV/0!	-	#DIV/0!
	- ค่าตอบแทนพิเศษข้าราชการที่ได้รับเงินเดือนเต็มขั้น	-		-							#DIV/0!	-	#DIV/0!
	- ค่าตอบแทนพิเศษลูกจ้างประจำที่ได้รับค่าจ้างเต็ม	-		-							#DIV/0!	-	#DIV/0!
2.2	ค่าใช้สอย	10,800	0	10,800	3,000.00	3,000.00	3,750.00	3,750.00	4,500.00	4,500.00	41.67	6,300.00	58.33
	- ค่าประกันสังคม	*10,800*		10,800	3,000.00	3,000.00	3,750.00	3,750.00	4,500.00	4,500.00	41.67	6,300.00	58.33
ผลผลิต วิทย์		12,000	-	12,000	12,000	12,000	12,000	12,000	12,000	12,000	100.00	-	-
2. งบลงทุน		12,000	-	12,000	12,000	12,000	12,000	12,000	12,000	12,000	100.00	-	-
	ค่าครุภัณฑ์	12,000	-	12,000	12,000	12,000	12,000	12,000	12,000	12,000	100.00	-	-
1	เครื่องพิมพ์ชนิดเลเซอร์/ชนิด LED สี แบบ Network	12,000		12,000	12,000.00	12,000.00	12,000.00	12,000.00	12,000.00	12,000.00	100.00	-	-
ผลผลิต วิจัยองค์ความรู้		6,152,000	219,450	6,371,450	1,278,471.37	382,683.10	1,870,563.57	1,077,131.83	2,195,826.84	1,302,702.07	34.46	4,175,623.16	65.54
1. งบดำเนินงาน		1,250,000	5,350	1,255,350	363,992.72	116,573.17	582,313.17	141,328.18	590,620.07	238,498.57	47.05	664,729.93	52.95
1.1	ค่าตอบแทน	100,000	-	100,000	7,170.00	7,170.00	7,170.00	7,170.00	7,170.00	7,170.00	7.17	92,830.00	92.83
	- ค่าตอบแทนอื่นๆ	*100,000*	0	100,000	7,170.00	7,170.00	7,170.00	7,170.00	7,170.00	7,170.00	7.17	92,830.00	92.83
1.2	ค่าใช้สอย	850,000	5,350	855,350	252,334.56	63,334.56	470,655.01	85,064.56	478,961.91	171,640.41	56.00	376,388.09	44.00
	- ค่าใช้สอยอื่นๆ	850,000	5,350	855,350	252,334.56	63,334.56	470,655.01	85,064.56	478,961.91	171,640.41	56.00	376,388.09	44.00
1.3	ค่าวัสดุ	300,000	-	300,000	104,488.16	46,068.61	104,488.16	49,093.62	104,488.16	59,688.16	34.83	195,511.84	65.17
	- วัสดุอื่นๆ	*300,000*	0	300,000	104,488.16	46,068.61	104,488.16	49,093.62	104,488.16	59,688.16	34.83	195,511.84	65.17
1.4	ค่าสาธารณูปโภค			-							#DIV/0!	-	#DIV/0!
3. งบรายจ่ายอื่น		4,902,000	214,100	5,116,100	914,479	266,110	1,288,250	935,804	1,605,207	1,064,204	31.38	3,510,893.23	68.62
ค่าใช้จ่ายพัฒนานักวิจัย ยุทธศาสตร์ที่ 2 : Research & Innovations											#DIV/0!	-	#DIV/0!
1	โครงการพัฒนานักวิจัยเพื่อเข้าสู่ตำแหน่งทางวิชาการ	300,000		300,000	-	-	-	-	-	-	-	300,000.00	100.00
2	โครงการอบรมพัฒนานักวิจัยเพื่อยกระดับสู่สากล และประกวดผลงานสิ่งประดิษฐ์	400,000		400,000	-	-	-	-	-	-	-	400,000.00	100.00

ผลการเบิกจ่ายงบประมาณจากระบบ ERP

สถาบันวิจัยและพัฒนา

	ผลผลิต / งบรายจ่าย	งบประมาณที่ได้รับจัดสรร			ผลการเบิกจ่ายสะสม ณ						เบิกจ่าย	คงเหลือ	
					1 กพ. 60		1 มีค. 60		1 เมย. 60		ร้อยละ	งบประมาณ	ร้อยละ
3	โครงการประชุมสัมมนาเชิงปฏิบัติการ "การเพิ่มศักยภาพนักวิจัยใหม่"	250,000		250,000	-	-	-	-	-	-	-	250,000.00	100.00
4	โครงการอบรมเชิงปฏิบัติการ"เสริมสร้างทักษะผู้ปฏิบัติงาน การทำงานเป็นทีม เพื่อเพิ่มศักยภาพทีมงานวิจัย (Research & Development Teams) ที่เข้มแข็ง"	300,000		300,000	251,620.08	251,620.08	251,620.08	251,620.08	251,620.08	251,620.08	83.87	48,379.92	16.13
5	โครงการราชมงคลวิชาการ	100,000		100,000	-	-	-	-	-	-	-	100,000.00	100.00
6	โครงการ IRD Open House and Innovative Market	220,000		220,000	188,000.00	-	220,000.00	220,000.00	220,000.00	220,000.00	100.00	-	-
7	โครงการนำเสนอ เผยแพร่ผลงานวิจัยและสิ่งประดิษฐ์ของมหาวิทยาลัยเทคโนโลยี ราชมงคลธัญบุรี ร่วมกับหน่วยงานภายนอก	350,000		350,000	10,764.85	8,089.85	19,084.85	8,089.85	19,084.85	19,084.85	5.45	330,915.15	94.55
8	โครงการบูรณาการการพัฒนาโจทย์ความต้องการเพื่อยกระดับผลิตภัณฑ์ชุมชน	100,000		100,000	-	-	-	-	-	-	-	100,000.00	100.00
9	โครงการอบรมสัมมนาเชิงปฏิบัติการ "การพัฒนาข้อเสนอโครงการวิจัยเพื่อตอบโจทย์ภาคอุตสาหกรรม" (ITAP)	200,000		200,000	-	-	-	-	-	-	-	200,000.00	100.00
10	โครงการอบรมสัมมนาเชิงปฏิบัติการ "การพัฒนากลุ่มวิจัยเพื่อตอบโจทย์อุตสาหกรรม 4.0"	200,000		200,000	-	-	-	-	-	-	-	200,000.00	100.00
11	โครงการประชุมสัมมนาเชิงปฏิบัติการ "การพัฒนาต่อยอดนักวิจัยใหม่เฉพาะด้าน" (แยกกล้าวิจัย)	250,000		250,000	-	-	78,089.45	-	245,809.45	-	98.32	4,190.55	1.68
12	โครงการประชุมสัมมนาเชิงปฏิบัติการ "การพัฒนาคุณภาพข้อเสนอโครงการวิจัย"	300,000		300,000	-	-	-	-	-	-	-	300,000.00	100.00
13	โครงการอบรมเชิงปฏิบัติการ "เทคนิคการเขียนข้อเสนอโครงการวิจัยจากงานประจำ เพื่อให้ได้รับงบประมาณ "	150,000		150,000	-	-	149,957.45	-	149,957.45	-	99.97	42.55	0.03
14	โครงการอบรมเชิงปฏิบัติการ "กล้านวัตกร รุ่น 2: กลยุทธ์การพัฒนางานวิจัยจากหิ้งสู่ห้าง"	250,000		250,000	-	-	-	-	-	-	-	250,000.00	100.00
15	โครงการอบรมเชิงปฏิบัติการ "การเขียนบทความวิจัยอย่างไร : ให้ได้ตีพิมพ์ในวารสารที่อยู่ในฐานข้อมูลสากล ที่มี Impact Factor/Quartile สูงขึ้น"	350,000		350,000	-	-	-	-	-	-	-	350,000.00	100.00
16	โครงการอบรมเชิงปฏิบัติการ "การเขียนข้อเสนอโครงการวิจัยอย่างไรให้ได้รับงบประมาณจากหน่วยงานภายนอก"	200,000		200,000	2,010.00	-	2,010.00	2,010.00	2,010.00	2,010.00	1.01	197,990.00	99.00
17	โครงการประชุมสัมมนาเชิงปฏิบัติการ "จรรยาบรรณการใช้สัตว์เพื่องานวิจัย"	100,000		100,000	-	-	-	-	-	-	-	100,000.00	100.00

ผลการเบิกจ่ายงบประมาณจากระบบ ERP

สถาบันวิจัยและพัฒนา

	ผลผลิต / งบรายจ่าย	งบประมาณที่ได้รับจัดสรร			ผลการเบิกจ่ายสะสม ณ						เบิกจ่าย	คงเหลือ	
					1 กพ. 60		1 มีค. 60		1 เมย. 60		ร้อยละ	งบประมาณ	ร้อยละ
18	โครงการอบรมหลักสูตรหลักจริยธรรมการวิจัยและการทดลองในคน	100,000		100,000	-	-	-	-	97,164.07	4,000.00	97.16	2,835.93	2.84
19	โครงการพัฒนาคุณภาพและเพิ่มประสิทธิภาพกระบวนการทำงานในองค์กร	132,000		132,000	16,996.42	-	122,401.27	8,996.42	122,401.27	122,401.27	92.73	9,598.73	7.27
20	โครงการ "จัดทำเอกสารเพื่อเผยแพร่ผลงานวิจัยและนวัตกรรมเชิงพาณิชย์"	200,000		200,000	-	-	-	-	-	-	-	200,000.00	100.00
21	โครงการจัดทำเอกสารเผยแพร่ทำเนียบทรัพย์สินทางปัญญามหาวิทยาลัยเทคโนโลยีราชมงคลธัญบุรี ปี 2560	250,000		250,000	250,000.00	-	250,000.00	250,000.00	250,000.00	250,000.00	100.00	-	-
22	โครงการจัดทำเอกสารเผยแพร่ผลงานนักวิจัยดีเด่น มทร.ธัญบุรี (RMUTT-Researcher Awards)	200,000		200,000	172,900.00	6,400.00	172,900.00	172,900.00	172,900.00	172,900.00	86.45	27,100.00	13.55
23	โครงการสัมมนาการขับเคลื่อนโครงการวิจัยอันเนื่องมาจากพระราชดำริ พระบาทสมเด็จพระปรมินทรมหาภูมิพลอดุลยเดช		23,100.00	23,100	22,187.30	-	22,187.30	22,187.30	22,187.30	22,187.30	96.05	912.70	3.95
23	โครงการ IP Clinic : เทคนิคการสืบค้นข้อมูลสิทธิบัตรและการเขียนคำขอรับสิทธิบัตรเพื่อต่อยอดการวิจัยและพัฒนา		191,000.00	191,000	-	-	-	-	52,072.30	-	27.26	138,927.70	72.74
ผลผลิต วิจัยสะสมองค์ความรู้ที่มีศักยภาพ		600,000	-	600,000	600,000	600,000	600,000	600,000	600,000	600,000	100.00	-	-
1. งบเงินอุดหนุน		600,000	-	600,000	600,000	600,000	600,000	600,000	600,000	600,000	100.00	-	-
	การวิจัยและพัฒนา	600,000	-	600,000	600,000	600,000	600,000	600,000	600,000	600,000	100.00	-	-
1	ความพึงพอใจในผลิตภัณฑ์วัสดุก่อสร้างจากเศษวัสดุเหลือทิ้งของ ปาล์มน้ำมัน	400,000		400,000.00	400,000.00	400,000.00	400,000.00	400,000.00	400,000.00	400,000.00	100.00	-	-
2	ความพึงพอใจในผลิตภัณฑ์วัสดุก่อสร้างจากเศษหินที่เหลือทิ้งในกระบวนการทำเหมืองหินไร	200,000		200,000.00	200,000.00	200,000.00	200,000.00	200,000.00	200,000.00	200,000.00	100.00	-	-
รวมทั้งสิ้น		9,155,700	219,450	9,375,150	2,493,591	1,597,803	3,495,314	2,506,442	4,186,557	3,112,542	44.66	5,188,593.16	55.34

ผลการเบิกจ่ายงบประมาณจากระบบ ERP

สำนักจัดการทรัพย์สิน

ผลผลิต / งบรายจ่าย		งบประมาณที่ได้รับจัดสรร			ผลการเบิกจ่ายสะสม ณ						เบิกจ่าย	คงเหลือ	
					1 กพ. 60		1 มีค. 60		1 เมย. 60		ร้อยละ	งบประมาณ	ร้อยละ
		งบประมาณตั้งต้น	ปรับปรุงงบประมาณ	งบประมาณสุทธิ	เบิกจ่ายรวมในสั่งซื้อ	เบิกจ่ายจริง	เบิกจ่ายรวมในสั่งซื้อ	เบิกจ่ายจริง	เบิกจ่ายรวมในสั่งซื้อ	เบิกจ่ายจริง			
ผลผลิต วิทย์		192,200	- 6,000	186,200	126,156	3,836	147,702	3,836	134,023	156,202	83.89	29,998.00	16.11
1. งบดำเนินงาน		84,200	-	84,200	35,156	3,836	54,202	3,836	32,023	54,202	64.37	29,998.00	35.63
1.1	ค่าตอบแทน	34,200	-	34,200	32,160	840	32,160	840	840	32,160	94.04	2,040.00	5.96
	- ค่าตอบแทนอื่นๆ	*34,200*	0	34,200	32,160.00	840.00	32,160.00	840.00	840.00	32,160.00	94.04	2,040.00	5.96
1.2	ค่าใช้สอย	30,000	-	30,000	2,996.00	2,996.00	22,042.00	2,996.00	22,042.00	22,042.00	73.47	7,958.00	26.53
	- ค่าใช้สอยอื่นๆ	30,000	-	30,000	2,996.00	2,996.00	22,042.00	2,996.00	22,042.00	22,042.00	73.47	7,958.00	26.53
1.3	ค่าวัสดุ	20,000	-	20,000	-	-	-	-	9,141.00	-	45.71	10,859.00	54.30
	- วัสดุอื่นๆ	*20,000*	0	20,000	-	-	-	-	9,141.00	-	45.71	10,859.00	54.30
1.4	ค่าสาธารณูปโภค			-							#DIV/0!	-	#DIV/0!
2. งบรายจ่ายอื่น		108,000	- 6,000	102,000	91,000	-	93,500	-	102,000	102,000	100.00	-	-
รวมค่าใช้จ่ายพัฒนาคุณภาพการจัดการศึกษา											#DIV/0!	-	#DIV/0!
	ยุทธศาสตร์ที่ 4 : Modern Management	108,000	- 6,000	102,000	91,000.00	-	93,500.00	-	102,000.00	102,000.00	100.00	-	-
1	โครงการพัฒนาบุคลากรของสำนักจัดการทรัพย์สิน	108,000	-6,000.00	102,000	91,000.00	-	93,500.00	-	102,000.00	102,000.00	100.00	-	-
รวมทั้งสิ้น		192,200	- 6,000	186,200	126,156	3,836	147,702	3,836	134,023	156,202	83.89	29,998	16.11

ผลการเบิกจ่ายงบประมาณจากระบบ ERP

สำนักสหกิจศึกษา

ผลผลิต / งบรายจ่าย		งบประมาณที่ได้รับจัดสรร			ผลการเบิกจ่ายสะสม ณ						เบิกจ่าย	คงเหลือ	
					1 กพ. 60		1 มีค. 60		1 เมย. 60		ร้อยละ	งบประมาณ	ร้อยละ
		งบประมาณตั้งต้น	ปรับปรุงงบประมาณ	งบประมาณสุทธิ	เบิกจ่ายรวมในสั่งซื้อ	เบิกจ่ายจริง	เบิกจ่ายรวมในสั่งซื้อ	เบิกจ่ายจริง	เบิกจ่ายรวมในสั่งซื้อ	เบิกจ่ายจริง			
ผลผลิต วิทย์		487,500	-	487,500	54,574	-	161,284	51,574	161,284	161,284	33.08	326,216.35	66.92
1. งบดำเนินงาน		30,000	-	30,000	-	-	-	-	-	-	-	30,000.00	100.00
1.1	ค่าตอบแทน	10,000	-	10,000	-	-	-	-	-	-	-	10,000.00	100.00
	- ค่าตอบแทนอื่นๆ	*10,000*	0	10,000	-	-	-	-	-	-	-	10,000.00	100.00
1.2	ค่าใช้สอย	10,000	-	10,000	-	-	-	-	-	-	-	10,000.00	100.00
	- ค่าใช้สอยอื่นๆ	10,000	-	10,000	-	-	-	-	-	-	-	10,000.00	100.00
1.3	ค่าวัสดุ	10,000	-	10,000	-	-	-	-	-	-	-	10,000.00	100.00
	- วัสดุอื่นๆ	*10,000*	0	10,000	-	-	-	-	-	-	-	10,000.00	100.00
1.4	ค่าสาธารณูปโภค			-							#DIV/0!	-	#DIV/0!
2. งบรายจ่ายอื่น		457,500	-	457,500	54,574	-	161,284	51,574	161,284	161,284	35.25	296,216.35	64.75
ค่าใช้จ่ายพัฒนาคุณภาพการจัดการศึกษา											#DIV/0!	-	#DIV/0!
	ยุทธศาสตร์ที่ 1 : Hands On	421,500	-	421,500	47,080	-	137,510	47,080	137,510	137,510	32.62	283,990.00	67.38
1	โครงการสร้างความรู้ความเข้าใจด้านสหกิจศึกษา ครั้งที่ 3	46,800		46,800	-	-	-	-	-	-	-	46,800.00	100.00
2	โครงการสร้างความร่วมมือด้านสหกิจศึกษาในสถานประกอบการ ครั้งที่ 3	202,000		202,000	-	-	-	-	-	-	-	202,000.00	100.00
3	โครงการจัดทำเอกสารประชาสัมพันธ์งานสหกิจศึกษาของมหาวิทยาลัยเทคโนโลยีราชมงคลธัญบุรี	50,000		50,000	-	-	25,000.00	-	25,000.00	25,000.00	50.00	25,000.00	50.00
4	โครงการแสดงนิทรรศการ และประกวดแข่งขันสหกิจศึกษาดีเด่น ครั้งที่ 5	122,700		122,700	47,080.00	-	112,510.00	47,080.00	112,510.00	112,510.00	91.70	10,190.00	8.30
	ยุทธศาสตร์ที่ 4 : Modern Management	36,000	-	36,000	7,494.00	-	23,773.65	4,494.00	23,773.65	23,773.65	66.04	12,226.35	33.96
1	โครงการพัฒนาศักยภาพของบุคลากรของสำนักสหกิจศึกษา	36,000		36,000	7,494.00	-	23,773.65	4,494.00	23,773.65	23,773.65	66.04	12,226.35	33.96
รวมทั้งสิ้น		487,500	-	487,500	54,574	-	161,284	51,574	161,284	161,284	33.08	326,216	66.92

ผลการเบิกจ่ายงบประมาณจากระบบ ERP

สภาคณาจารย์และข้าราชการ

ผลผลิต / งบรายจ่าย		งบประมาณที่ได้รับจัดสรร			ผลการเบิกจ่ายสะสม ณ						เบิกจ่าย	คงเหลือ	
					1 กพ. 60		1 มีค. 60		1 เมย. 60		ร้อยละ	งบประมาณ	ร้อยละ
		งบประมาณตั้งต้น	ปรับปรุงงบประมาณ	งบประมาณสุทธิ	เบิกจ่ายรวมในสั่งซื้อ	เบิกจ่ายจริง	เบิกจ่ายรวมในสั่งซื้อ	เบิกจ่ายจริง	เบิกจ่ายรวมในสั่งซื้อ	เบิกจ่ายจริง			
ผลผลิต วิทย์		919,400	-	919,400	367,328	55,518	367,328	88,518	387,328	122,678	42.13	532,071.80	57.87
1. งบดำเนินงาน		167,400	-	167,400	71,918	55,518	71,918	55,518	71,918	69,678	42.96	95,481.90	57.04
1.1	ค่าใช้สอย	157,400	0	157,400	71,918.10	55,518.30	71,918.10	55,518.30	71,918.10	69,678.10	45.69	85,481.90	54.31
	- ค่าใช้สอยอื่นๆ	157,400		157,400	71,918.10	55,518.30	71,918.10	55,518.30	71,918.10	69,678.10	45.69	85,481.90	54.31
1.2	ค่าวัสดุ	10,000	-	10,000	-	-	-	-	-	-	-	10,000.00	100.00
	- วัสดุอื่นๆ	10,000	0	10,000	-	-	-	-	-	-	-	10,000.00	100.00
1.3	ค่าสาธารณูปโภค			-							#DIV/0!	-	#DIV/0!
1. งบเงินอุดหนุน		40,000	-	40,000	-	-	-	-	20,000	20,000	50.00	20,000.00	50.00
1	เงินอุดหนุนค่าสมาชิกที่ประชุมประธานสภาอาจารย์มหาวิทยาลัยแห่งประเทศไทย (ปอมท.)	20,000		20,000	-	-	-	-	20,000.00	20,000.00	100.00	-	-
2	ค่าสมาชิกที่ประชุมประธานสภาอาจารย์และข้าราชการแห่งประเทศไทย (ปคมทร.)	10,000		10,000	-	-	-	-	-	-	-	10,000.00	100.00
3	ค่าสมาชิกที่ประชุมประธานสภาอาจารย์และข้าราชการแห่งประเทศไทย (ทปสท.)	10,000		10,000	-	-	-	-	-	-	-	10,000.00	100.00
2. งบรายจ่ายอื่น		712,000	-	712,000	295,410	-	295,410	33,000	295,410	33,000	41.49	416,589.90	58.51
รวมค่าใช้จ่ายพัฒนาคุณภาพการจัดการศึกษา											#DIV/0!	-	#DIV/0!
	ยุทธศาสตร์ที่ 4 : Modern Management	712,000	0	712,000	295,410	0	295,410	33,000	295,410	33,000	41.49	416,589.90	58.51
1	โครงการสัมมนาและศึกษาดูงาน เพื่อพัฒนาศักยภาพของคณะกรรมการสภาคณาจารย์และข้าราชการ	162,000		162,000	-	-	-	-	-	-	-	162,000.00	100.00
2	โครงการประชุมวิชาการประจำปี ของคณาจารย์ข้าราชการ และลูกจ้างมหาวิทยาลัยเทคโนโลยีราชมงคลธัญบุรี	120,000		120,000	-	-	-	-	-	-	-	120,000.00	100.00
3	โครงการประชุมสัมมนาสภาคณาจารย์และข้าราชการมหาวิทยาลัยเทคโนโลยีราชมงคลธัญบุรี (ปคมทร.)	300,000		300,000	295,410.10	-	295,410.10	33,000.00	295,410.10	33,000.00	98.47	4,589.90	1.53
4	โครงการเผยแพร่ข้อมูลข่าวสารและผลิตสื่อประชาสัมพันธ์สภาคณาจารย์และข้าราชการ	130,000		130,000	-	-	-	-	-	-	-	130,000.00	100.00
รวมทั้งสิ้น		919,400	-	919,400	367,328	55,518	367,328	88,518	387,328	122,678	42.13	532,071.80	57.87

ผลการเบิกจ่ายงบประมาณจากระบบ ERP

สำนักประกันคุณภาพการศึกษา

ผลผลิต / งบรายจ่าย		งบประมาณที่ได้รับจัดสรร			ผลการเบิกจ่ายสะสม ณ						เบิกจ่าย	คงเหลือ	
					1 กพ. 60		1 มีค. 60		1 เมย. 60		ร้อยละ	งบประมาณ	ร้อยละ
		งบประมาณตั้งต้น	ปรับปรุงงบประมาณ	งบประมาณสุทธิ	เบิกจ่ายรวมในสั่งซื้อ	เบิกจ่ายจริง	เบิกจ่ายรวมในสั่งซื้อ	เบิกจ่ายจริง	เบิกจ่ายรวมในสั่งซื้อ	เบิกจ่ายจริง			
ผลผลิต วิทย์		1,607,900	20,595	1,628,495	106,523	19,776	123,473	47,175	440,155	311,491	27.03	1,188,340.38	72.97
1. งบดำเนินงาน		122,000	-	122,000	80,680.00	19,776.00	80,680.00	24,560.00	80,680.00	25,584.00	66.13	41,320.00	33.87
2.1	ค่าตอบแทน	60,000	-	60,000	56,020.00	4,200.00	56,020.00	4,620.00	56,020.00	4,620.00	93.37	3,980.00	6.63
	- ค่าตอบแทนอื่นๆ	*60,000*	0	60,000	56,020.00	4,200.00	56,020.00	4,620.00	56,020.00	4,620.00	93.37	3,980.00	6.63
2.2	ค่าใช้สอย	50,000	-	50,000	18,404.00	14,552.00	18,404.00	18,404.00	18,404.00	18,404.00	36.81	31,596.00	63.19
	- ค่าใช้สอยอื่นๆ	50,000	-	50,000	18,404.00	14,552.00	18,404.00	18,404.00	18,404.00	18,404.00	36.81	31,596.00	63.19
2.3	ค่าวัสดุ	12,000	-	12,000	6,256.00	1,024.00	6,256.00	1,536.00	6,256.00	2,560.00	52.13	5,744.00	47.87
	- วัสดุอื่นๆ	*12,000*	0	12,000	6,256.00	1,024.00	6,256.00	1,536.00	6,256.00	2,560.00	52.13	5,744.00	47.87
2.4	ค่าสาธารณูปโภค			-							#DIV/0!	-	#DIV/0!
2 งบรายจ่ายอื่น		1,485,900	20,595	1,506,495	25,843	-	42,793	22,615	359,475	285,907	24	1,147,020	76.14
ค่าใช้จ่ายพัฒนาคุณภาพการจัดการศึกษา											#DIV/0!	-	#DIV/0!
	ยุทธศาสตร์ที่ 4 : Modern Management	1,485,900	20,595	1,506,495	25,843	-	42,793	22,615	359,475	285,907	24	1,147,020	76.14
1	โครงการพัฒนาศักยภาพบุคลากรเพื่อเพิ่มประสิทธิภาพในการปฏิบัติงาน	60,000		60,000	-	-	-	-	-	-	-	60,000.00	100.00
2	โครงการประชุมสัมมนาเครือข่ายการจัดการความรู้มหาวิทยาลัยเทคโนโลยีราชมงคล	180,000		180,000	11,627.81	-	11,627.81	8,400.00	64,359.62	61,131.81	35.76	115,640.38	64.24
3	โครงการอบรมการรายงานข้อมูลผลการตรวจประเมินตามเกณฑ์ของสำนักงานคณะกรรมการการอุดมศึกษา ด้วยระบบ CHE -QA ONLINE	70,000		70,000	-	-	-	-	-	-	-	70,000.00	100.00
4	โครงการอบรมการประกันคุณภาพสำหรับหน่วยงานสนับสนุน	35,000		35,000	-	-	10,650.00	-	28,090.00	28,090.00	80.26	6,910.00	19.74
5	โครงการอบรมตัวบ่งชี้และเกณฑ์การประเมินคุณภาพการศึกษาภายนอกตามเกณฑ์ของสำนักงานรับรองมาตรฐานและประเมินคุณภาพการศึกษา (องค์การมหาชน)	100,000		100,000	-	-	-	-	-	-	-	100,000.00	100.00
6	โครงการการจัดการความรู้ภายในมหาวิทยาลัยเทคโนโลยีราชมงคลธัญบุรี (Knowledge Management)	120,000		120,000	-	-	-	-	35,100.00	35,100.00	29.25	84,900.00	70.75
7	โครงการบริหารความเสี่ยงภายในมหาวิทยาลัยเทคโนโลยีราชมงคลธัญบุรี	70,000		70,000	-	-	-	-	21,870.00	21,870.00	31.24	48,130.00	68.76
8	โครงการวิเคราะห์ผลการตรวจประเมินคุณภาพการศึกษาภายใน ระดับหลักสูตร ระดับคณะ ระดับสถาบัน	120,000	12,795	132,795	14,215.00	-	14,215.00	14,215.00	105,195.00	105,195.00	79.22	27,600.00	20.78
9	โครงการอบรมผู้ตรวจประเมินคุณภาพการศึกษาภายใน ระดับอุดมศึกษา พ.ศ.2557 ระดับหลักสูตร	242,900		242,900	-	-	-	-	-	-	-	242,900.00	100.00

ผลการเบิกจ่ายงบประมาณจากระบบ ERP

สำนักประกันคุณภาพการศึกษา

	ผลผลิต / งบรายจ่าย	งบประมาณที่ได้รับจัดสรร			ผลการเบิกจ่ายสะสม ณ						เบิกจ่าย	คงเหลือ	
					1 กพ. 60		1 มีค. 60		1 เมย. 60		ร้อยละ	งบประมาณ	ร้อยละ
10	โครงการอบรมผู้ประเมินคุณภาพการศึกษาภายในระดับอุดมศึกษา พ.ศ.2557 ระดับคณะ และ ระดับสถาบัน	39,400		39,400	-	-	-	-	-	-	-	39,400.00	100.00
11	โครงการพัฒนาระบบและกลไกเพื่อยกระดับคุณภาพการประเมินคุณภาพการจัดการศึกษาภายใน ระดับหลักสูตร และขอขึ้นทะเบียนเพื่อเผยแพร่หลักสูตรที่มีคุณภาพและมาตรฐานตามกรอบมาตรฐานคุณวุฒิ (Thailand Quality Register : TQR)	328,600		328,600	-	-	-	-	88,140.00	17,800.00	26.82	240,460.00	73.18
12	โครงการการเขียนรายงานการประเมินตนเองตามเกณฑ์ของเครือข่ายมหาวิทยาลัยอาเซียน (ASEAN University Network Quality Assurance AUNQA)	120,000		120,000	-	-	6,300.00	-	16,720.00	16,720.00	13.93	103,280.00	86.07
13	โครงการมอบโล่และเกียรติบัตรเชิดชูเกียรติด้านการประกันคุณภาพการศึกษา		7,800	7,800	-	-	-	-	-	-	-	7,800.00	100.00
รวมทั้งสิ้น		**1,607,900**	**20,595**	**1,628,495**	**106,523**	**19,776**	**123,473**	**47,175**	**440,155**	**311,491**	**27.03**	**1,188,340**	**72.97**

ผลการเบิกจ่ายงบประมาณจากระบบ ERP

สำนักบัณฑิตศึกษา

ผลผลิต / งบรายจ่าย		งบประมาณที่ได้รับจัดสรร			ผลการเบิกจ่ายสะสม ณ						เบิกจ่าย	คงเหลือ	
					1 กพ. 60		1 มีค. 60		1 เมย. 60		ร้อยละ	งบประมาณ	ร้อยละ
		งบประมาณตั้งต้น	ปรับปรุงงบประมาณ	งบประมาณสุทธิ	เบิกจ่ายรวมในสั่งซื้อ	เบิกจ่ายจริง	เบิกจ่ายรวมในสั่งซื้อ	เบิกจ่ายจริง	เบิกจ่ายรวมในสั่งซื้อ	เบิกจ่ายจริง			
ผลผลิต วิทย์		78,000	77,936	155,936	76,680	46,680	76,680	76,680	76,680	76,680	49.17	79,256.00	50.83
1. งบดำเนินงาน		30,000	47,936	77,936	-	-	-	-	-	-	-	77,936.00	100
1.1	ค่าตอบแทน	10,000	-	10,000							-	10,000.00	100
	- ค่าตอบแทนอื่นๆ	*10,000*	0	10,000	9,960.00	2,520.00	9,960.00	3,360.00	9,960.00	5,040.00	99.60	40.00	0.4
1.2	ค่าใช้สอย	10,000	47,936	57,936							-	57,936.00	100
	- ค่าใช้สอยอื่นๆ	*10,000*	47,936	57,936	3,188.60	3,188.60	3,188.60	3,188.60	51,124.60	51,124.60	88.24	6,811.40	11.75677
1.3	ค่าวัสดุ	10,000	-	10,000							-	10,000.00	100
	- วัสดุอื่นๆ	*10,000*	0	10,000	9,980.00	9,980.00	9,980.00	9,980.00	9,980.00	9,980.00	99.80	20.00	0.2
1.4	ค่าสาธารณูปโภค			-							#DIV/0!	-	#DIV/0!
2. งบรายจ่ายอื่น		48,000	30,000	78,000	76,680	46,680	76,680	76,680	76,680	76,680	98.31	1,320.00	1.692308
รวมค่าใช้จ่ายพัฒนาคุณภาพการจัดการศึกษา											#DIV/0!	-	#DIV/0!
	ยุทธศาสตร์ที่ 4 : Modern Management	48,000	30,000	78,000	76,680	46,680	76,680	76,680	76,680	76,680	98.31	1,320.00	1.692308
1	โครงการพัฒนาบุคลากรของสำนักบัณฑิตศึกษา	48,000		48,000	46,680.00	46,680.00	46,680.00	46,680.00	46,680.00	46,680.00	97.25	1,320.00	2.75
2	โครงการเผยแพร่เพื่อการศึกษาต่อระดับบัณฑิตศึกษา มหาวิทยาลัยเทคโนโลยี ราชมงคลธัญบุรี ในงาน " 42 ปี ราชมงคลธัญบุรี		30000	30,000	30,000.00	-	30,000.00	30,000.00	30,000.00	30,000.00	100.00	-	0
รวมทั้งสิ้น		78,000	77,936	155,936	76,680	46,680	76,680	76,680	76,680	76,680	49.17	79,256	51

ผลการเบิกจ่ายงบประมาณจากระบบ ERP

กองกฎหมาย

ผลผลิต / งบรายจ่าย		งบประมาณที่ได้รับจัดสรร			ผลการเบิกจ่ายสะสม ณ						เบิกจ่าย	คงเหลือ	
					1 กพ. 60		1 มีค. 60		1 เมย. 60		ร้อยละ	งบประมาณ	ร้อยละ
		งบประมาณตั้งต้น	ปรับปรุงงบประมาณ	งบประมาณสุทธิ	เบิกจ่ายรวมในสั่งซื้อ	เบิกจ่ายจริง	เบิกจ่ายรวมในสั่งซื้อ	เบิกจ่ายจริง	เบิกจ่ายรวมในสั่งซื้อ	เบิกจ่ายจริง			
ผลผลิต วิทย์		1,915,200	-	1,915,200	218,037	141,040	243,787	186,379	278,787	205,617	14.56	1,636,413.04	85.44
1. งบดำเนินงาน		1,065,200	-	1,065,200	186,540	121,540	186,540	129,132	186,540	140,370	17.51	878,659.60	82.49
1.1	ค่าตอบแทน	905,200	- 385,000	520,200	8,700	1,400	8,700	2,000	8,700	2,700	1.67	511,500.00	98.33
	- ค่าตอบแทนอื่นๆ	*10,000*		10,000	8,700.00	1,400.00	8,700.00	2,000.00	8,700.00	2,700.00	87.00	1,300.00	13.00
	- ค่าเบี้ยประชุมคณะกรรมการ	*895,200*	-385,000	510,200	-	-	-	-	-	-	-	510,200.00	100.00
1.2	ค่าใช้สอย	150,000	385,000	535,000	172,918	120,140	172,918	122,210	172,918	132,748	32.32	362,081.60	67.68
	- ค่าใช้สอยอื่นๆ	100,000	385,000	485,000	147,940.00	107,920.00	147,940.00	107,920.00	147,940.00	107,920.00	30.50	337,060.00	69.50
	- ค่าใช้จ่ายในการประชุมคณะกรรมการ	50,000		50,000	24,978.40	12,220.00	24,978.40	14,290.00	24,978.40	24,828.40	49.96	25,021.60	50.04
1.3	ค่าวัสดุ	10,000	0	10,000	4,922.00	-	4,922.00	4,922.00	4,922.00	4,922.00	49.22	5,078.00	50.78
	- วัสดุอื่นๆ	*10,000*		10,000	4,922.00	-	4,922.00	4,922.00	4,922.00	4,922.00	49.22	5,078.00	50.78
1.4	ค่าสาธารณูปโภค	0	0								#DIV/0!	-	#DIV/0!
2. งบลงทุน		20,000	-	20,000	19,500	19,500	19,500	19,500	19,500	19,500	97.50	500.00	2.50
	ค่าครุภัณฑ์	20,000	-	20,000	19,500	19,500	19,500	19,500	19,500	19,500	97.50	500.00	2.50
1	เครื่องทำลายเอกสาร แบบทำลายครั้งละ 10 แผ่น	20,000		20,000	19,500.00	19,500.00	19,500.00	19,500.00	19,500.00	19,500.00	97.50	500.00	2.50
3. งบรายจ่ายอื่น		830,000	-	830,000	11,997	-	37,747	37,747	72,747	45,747	8.76	757,253.44	91.24
รวมค่าใช้จ่ายพัฒนาคุณภาพการจัดการศึกษา											#DIV/0!	-	#DIV/0!
	ยุทธศาสตร์ที่ 4 : Modern Management	830,000	-	830,000	11,997	-	37,747	37,747	72,747	45,747	8.76	757,253.44	91.24
1	โครงการฝึกอบรมเชิงปฏิบัติการการสอบสวนและพิจารณา	200,000		200,000	-	-	-	-	-	-	-	200,000.00	100.00
2	โครงการหลักปฏิบัติราชการด้วยความปลอดภัยของผู้บริหาร	300,000		300,000	-	-	-	-	-	-	-	300,000.00	100.00
3	โครงการเผยแพร่ความรู้ด้านกฎหมายอาเซียน	182,000		182,000	-	-	-	-	-	-	-	182,000.00	100.00
4	โครงการเสริมสร้างความรู้และธรรมาภิบาล	100,000		100,000	-	-	-	-	35,000.00	8,000.00	35.00	65,000.00	65.00
5	โครงการพัฒนาศักยภาพบุคลากรกองกฎหมาย	48,000		48,000	11,996.56	-	37,746.56	37,746.56	37,746.56	37,746.56	78.64	10,253.44	21.36
รวมทั้งสิ้น		1,915,200	-	1,915,200	218,037	141,040	243,787	186,379	278,787	205,617	15	1,636,413	85.44

ผลการเบิกจ่ายงบประมาณจากระบบ ERP

สภามหาวิทยาลัย

ผลผลิต / งบรายจ่าย		งบประมาณที่ได้รับจัดสรร			ผลการเบิกจ่ายสะสม ณ						เบิกจ่าย	คงเหลือ	
					1 กพ. 60		1 มีค. 60		1 เมย. 60		ร้อยละ	งบประมาณ	ร้อยละ
		งบประมาณตั้งต้น	ปรับปรุงงบประมาณ	งบประมาณสุทธิ	เบิกจ่ายรวมในสั่งซื้อ	เบิกจ่ายจริง	เบิกจ่ายรวมในสั่งซื้อ	เบิกจ่ายจริง	เบิกจ่ายรวมในสั่งซื้อ	เบิกจ่ายจริง			
ผลผลิต วิทย์		909,000	-	909,000	273,620	187,790	346,022	252,910	405,257	328,575	44.58	503,743.50	55.42
1. งบดำเนินงาน		879,000	-	879,000	273,620.00	187,790.00	346,021.50	252,910.00	405,256.50	328,575.00	46.10	473,743.50	53.90
1.1	ค่าตอบแทน	590,800	-	590,800	176,000	127,600	213,200	166,400	256,800	210,000	43.47	334,000.00	56.53
	- ค่าตอบแทนอื่นๆ	*10,000*		10,000	-	-	-	-	-	-	-	10,000.00	100.00
	- ค่าเบี้ยประชุมคณะกรรมการ	*580,800*		580,800	176,000.00	127,600.00	213,200.00	166,400.00	256,800.00	210,000.00	44.21	324,000.00	55.79
1.2	ค่าใช้สอย	278,200	-	278,200	97,620	60,190	132,822	86,510	148,457	118,575	53.36	129,743.50	46.64
	- ค่าใช้สอยอื่นๆ	10,000		10,000	5,100.00	200.00	6,631.50	1,700.00	6,926.50	2,695.00	69.27	3,073.50	30.74
	- ค่าใช้จ่ายในการประชุมคณะกรรมการ	268,200		268,200	92,520.00	59,990.00	126,190.00	84,810.00	141,530.00	115,880.00	52.77	126,670.00	47.23
1.3	ค่าวัสดุ	10,000	0	10,000	-	-	-	-	-	-	-	10,000.00	100.00
	- วัสดุอื่นๆ	*10,000*		10,000	-	-	-	-	-	-	-	10,000.00	100.00
1.4	ค่าสาธารณูปโภค	0	0								#DIV/0!	-	#DIV/0!
1. งบรายจ่ายอื่น		30,000	-	30,000	-	-	-	-	-	-	-	30,000.00	100.00
ค่าใช้จ่ายพัฒนาคุณภาพการจัดการศึกษา		30,000	-	30,000	-	-	-	-	-	-	-	30,000.00	100.00
	ยุทธศาสตร์ที่ 4 : Modern Management												
1	โครงการพัฒนาบุคลากรของสำนักงานสภามหาวิทยาลัยเทคโนโลยีราชมงคลธัญบุรี	30,000		30,000	-	-	-	-	-	-	-	30,000.00	100.00
รวมทั้งสิ้น		909,000	0	909,000	273,620	187,790	346,022	252,910	405,257	328,575	44.58	503,744	55.42

ผลการเบิกจ่ายงบประมาณจากระบบ ERP

โรงเรียนสาธิตนวตกรรม

ผลผลิต / งบรายจ่าย		งบประมาณที่ได้รับจัดสรร			ผลการเบิกจ่ายสะสม ณ						เบิกจ่าย	คงเหลือ	
					1 กพ. 60		1 มีค. 60		1 เมย. 60		ร้อยละ	งบประมาณ	ร้อยละ
		งบประมาณตั้งต้น	ปรับปรุงงบประมาณ	งบประมาณสุทธิ	เบิกจ่ายรวมในสั่งซื้อ	เบิกจ่ายจริง	เบิกจ่ายรวมในสั่งซื้อ	เบิกจ่ายจริง	เบิกจ่ายรวมในสั่งซื้อ	เบิกจ่ายจริง	ร้อยละ	งบประมาณ	ร้อยละ
ผลผลิต วิทย์		3,038,600	363,659	3,402,259	3,033,397	1,558,665	3,070,447	1,558,665	3,123,447	2,315,988	91.81	278,812.00	8.19
1. งบดำเนินงาน		490,000	264,459	754,459	754,459		754,459		754,459		100.00	-	-
2.2	ค่าใช้สอย	490,000	264,459	754,459	754,459		754,459		754,459		100.00	-	-
	- ค่าใช้สอยอื่นๆ (รร.สาธิต)	*490,000.00*	264,458.84	754,458.84	754,458.84	-	754,458.84	-	754,458.84	205,761.51	100.00	-	-
3. งบลงทุน		2,282,000	-	2,282,000	2,277,491	1,558,665	2,277,491	1,558,665	2,277,491	2,277,491	99.80	4,509.00	0.20
	ค่าครุภัณฑ์ รร.สาธิต	2,282,000	-	2,282,000	2,277,491	1,558,665	2,277,491	1,558,665	2,277,491	2,277,491	-	4,509.00	0.20
1	ครุภัณฑ์ชุดนาฏนวัตกรรมนำศิลป์	723,000		723,000	718,826.00	-	718,826.00	-	718,826.00	718,826.00	-	4,174.00	
2	ครุภัณฑ์ห้องปฏิบัติการคณิตศาสตร์	184,400		184,400	184,400.00	184,400.00	184,400.00	184,400.00	184,400.00	184,400.00	25.01	-	
3	ครุภัณฑ์ห้องเรียนสังคมศึกษา	182,000		182,000	182,000.00	182,000.00	182,000.00	182,000.00	182,000.00	182,000.00	25.01	-	
4	ครุภัณฑ์ห้องเรียนศิลปะ	75,000		75,000	75,000.00	75,000.00	75,000.00	75,000.00	75,000.00	75,000.00	-	-	
5	ครุภัณฑ์ห้องหมอภาษา	340,100		340,100	340,100.00	340,100.00	340,100.00	340,100.00	340,100.00	340,100.00	-	-	
6	เครื่องคอมพิวเตอร์ สำหรับงานประมวลผล พร้อมเครื่องสำรองไฟฟ้า ขนาด 1,000 VA	278,000		278,000	277,665.00	277,665.00	277,665.00	277,665.00	277,665.00	277,665.00	-	335.00	
7	ครุภัณฑ์ห้อง LAB วิทยาศาสตร์	499,500		499,500	499,500.00	499,500.00	499,500.00	499,500.00	499,500.00	499,500.00	-	-	
5. งบรายจ่ายอื่น		266,600	99,200	365,800	1,447	-	38,497	-	91,497	38,497	25.01	274,303.00	74.99
ค่าใช้จ่ายพัฒนาคุณภาพการจัดการศึกษา		266,600	99,200	365,800	1,447	-	38,497	-	91,497	38,497	25.01	274,303.00	74.99
	ยุทธศาสตร์ที่ 1 : Hands On	98,600	-	98,600	-		-		-		-	98,600.00	100.00
1	โครงการฝึกอบรมเชิงปฏิบัติการ เรื่อง "การทำวิจัยในชั้นเรียน One Teacher one Research" (รร.สาธิต)	19,700		19,700	-	-	-	-	-	-	-	19,700.00	100.00
2	โครงการพัฒนาแอฟบนระบบ IOS เพื่อสื่อการจัดการเรียนการสอน (รร.สาธิต)	22,500		22,500	-	-	-	-	-	-	-	22,500.00	100.00
3	โครงการออกแบบกิจกรรมการเรียนรู้เพื่อพัฒนาผู้เรียนในศตวรรษที่ 21 (รร.สาธิต)	28,000		28,000	-	-	-	-	-	-	-	28,000.00	100.00
4	โครงการฝึกอบรมเชิงปฏิบัติการ การเขียนตำราวิชาการ 8 กลุ่มสาระการเรียนรู้ (รร.สาธิต)	28,400		28,400	-	-	-	-	-	-	-	28,400.00	100.00

ผลการเบิกจ่ายงบประมาณจากระบบ ERP

โรงเรียนสาธิตนวตกรรม

ผลผลิต / งบรายจ่าย		งบประมาณที่ได้รับจัดสรร			ผลการเบิกจ่ายสะสม ณ						เบิกจ่าย	คงเหลือ	
					1 กพ. 60		1 มีค. 60		1 เมย. 60		ร้อยละ	งบประมาณ	ร้อยละ
		งบประมาณตั้งต้น	ปรับปรุงงบประมาณ	งบประมาณสุทธิ	เบิกจ่ายรวมในสั่งซื้อ	เบิกจ่ายจริง	เบิกจ่ายรวมในสั่งซื้อ	เบิกจ่ายจริง	เบิกจ่ายรวมในสั่งซื้อ	เบิกจ่ายจริง	ร้อยละ	งบประมาณ	ร้อยละ
	ยุทธศาสตร์ที่ 4 : Modern Management	168,000	99,200	267,200	1,447	-	38,497	-	91,497	38,497	34.24	175,703.00	65.76
1	โครงการการพัฒนาศักยภาพบุคลากรเพื่อเพิ่มประสิทธิผลการปฏิบัติงาน (รร.สาธิต)	168,000	60,000	228,000	-	-	-	-	53,000.00	-	23.25	175,000.00	76.75
2	โครงการฝึกอบรมแนวทางการจัดการศึกษาแบบบูรณาการความรู้ใน 4 สห วิทยาการ (STEM		39,200	39,200	1,447.00	-	38,497.00	-	38,497.00	38,497.00	98.21	703.00	1.79
ผลผลิต ผลงานทำนุบำรุงศิลปวัฒนธรรม		45,600	-	45,600	34,600	-	34,600	-	34,600	34,600	75.88	11,000.00	24.12
งบรายจ่ายอื่น											#DIV/0!	-	#DIV/0!
1	โครงการนวัตกรรมเลิศล้ำ เน้นนำมารยาท (รร.สาธิต)	45,600		45,600	34,600	-	34,600	-	34,600	34,600	76	11,000.00	24.12
ผลผลิต ผลงานการให้บริการวิชาการ		-	50,000	50,000	-	-	-	-	-	-	-	50,000.00	100.00
งบรายจ่ายอื่น													
1	โครงการจัดแสดงนิทรรศการด้านวิทยาศาสตร์และเทคโนโลยีของนักเรียนสถาปนามหาวิทยาลัย		50,000	50,000	-	-	-	-	-	-	-	50,000.00	100.00
ผลผลิต เรียนฟรี 15 ปี		1,460,300	-	1,460,300	-	-	-	-	-	-	-	1,460,300.00	100.00
งบเงินอุดหนุน		1,460,300	-	1,460,300	-	-	-	-	-	-	-	1,460,300.00	100.00
1	รายการค่าเล่าเรียน	731,500		731,500	-	-	-	-	-	-	-	731,500.00	100.00
2	รายการหนังสือเรียน	255,200		255,200	-	-	-	-	-	-	-	255,200.00	100.00
3	รายการอุปกรณ์การเรียน	150,200		150,200	-	-	-	-	-	-	-	150,200.00	100.00
4	รายการเครื่องแบบนักเรียน	138,600		138,600	-	-	-	-	-	-	-	138,600.00	100.00
5	รายการค่ากิจกรรมพัฒนาคุณภาพผู้เรียน	184,800		184,800	-	-	-	-	-	-	-	184,800.00	100.00
รวมทั้งสิ้น		4,544,500	413,659	4,958,159	3,067,997	1,558,665	3,105,047	1,558,665	3,158,047	2,350,588	63.69	1,800,112.00	36.31

ผลการเบิกจ่ายงบประมาณจากระบบ ERP

สำนักส่งเสริมวิชาการและงานทะเบียน (ศูนย์ Hands On)

ผลผลิต / งบรายจ่าย		งบประมาณที่ได้รับจัดสรร			ผลการเบิกจ่ายสะสม ณ						เบิกจ่าย	คงเหลือ	
					1 กพ. 60		1 มีค. 60		1 เมย. 60		ร้อยละ	งบประมาณ	ร้อยละ
		งบประมาณตั้งต้น	ปรับปรุงงบประมาณ	งบประมาณสุทธิ	เบิกจ่ายรวมในสั่งซื้อ	เบิกจ่ายจริง	เบิกจ่ายรวมในสั่งซื้อ	เบิกจ่ายจริง	เบิกจ่ายรวมในสั่งซื้อ	เบิกจ่ายจริง			
ผลผลิต วิทย์		1,355,000	-	1,355,000	70,500	-	70,500	-	200,370	200,370	14.79	1,154,630.00	85.21
1. งบรายจ่ายอื่น		1,355,000	-	1,355,000	70,500	-	70,500	-	200,370	200,370	15	1,154,630	85.21
ค่าใช้จ่ายพัฒนาคุณภาพการจัดการศึกษา													
	ยุทธศาสตร์ที่ 1 : Hands On	1,355,000	-	1,355,000	70,500	-	70,500	-	200,370	200,370	14.79	1,154,630.00	85.21
1	โครงการฝึกอบรมเชิงปฏิบัติการการพัฒนาทักษะและกำหนดสมรรถนะพื้นฐานช่างอุตสาหกรรมและวิศวกร	145,300.00		145,300	-	-	-	-	-	-	-	145,300.00	100.00
2	โครงการฝึกอบรมเชิงปฏิบัติการการใช้แอพพลิเคชั่นบนสมาร์ทโฟนในการเรียนการสอนเน้นการมีส่วนร่วมของผู้เรียน	44,100.00		44,100	-	-	-	-	-	-	-	44,100.00	100.00
3	โครงการฝึกอบรมการพัฒนารูปแบบการสอนใน 4 กลุ่มวิชาชีพ	237,000.00		237,000	70,500.00	-	70,500.00	-	200,370.00	200,370.00	84.54	36,630.00	15.46
4	โครงการฝึกอบรมเชิงปฏิบัติการการเขียนใบงานและการสอนปฏิบัติ ระยะที่ 3	319,800.00		319,800	-	-	-	-	-	-	-	319,800.00	100.00
5	โครงการฝึกอบรมเชิงปฏิบัติการวางแผนการจัดการเรียนรู้ตามรูปแบบของมทร.ธัญบุรี (RMUTT-Model) ระยะที่ 3	608,800.00		608,800	-	-	-	-	-	-	-	608,800.00	100.00
รวมทั้งสิ้น		1,355,000	-	1,355,000	70,500	-	70,500	-	200,370	200,370	15	1,154,630	85.21

ผลการเบิกจ่ายงบประมาณจากระบบ ERP

งบส่วนกลางของ มทร.ธัญบุรี (จัดสรรไว้ที่ กองคลัง)

ผลผลิต / งบรายจ่าย		งบประมาณที่ได้รับจัดสรร			ผลการเบิกจ่ายสะสม ณ						เบิกจ่าย	คงเหลือ	
					1 กพ. 60		1 มีค. 60		1 เมย. 60		ร้อยละ	งบประมาณ	ร้อยละ
		งบประมาณตั้งต้น	ปรับปรุงงบประมาณ	งบประมาณสุทธิ	เบิกจ่ายรวมในสั่งซื้อ	เบิกจ่ายจริง	เบิกจ่ายรวมในสั่งซื้อ	เบิกจ่ายจริง	เบิกจ่ายรวมในสั่งซื้อ	เบิกจ่ายจริง			
ผลผลิต บุคลากรภาครัฐ		432,679,600	- 1,440,000	431,239,600	207,056,200	206,611,000	207,255,082	206,871,882	207,620,187	207,118,987	48.14	223,619,412.71	51.86
1. งบบุคลากร		8,091,900	0	8,091,900	-	-	-	-	-	-	-	8,091,900.00	100.00
1.1	เงินเดือน	3,981,600	0	3,981,600							-	3,981,600.00	100.00
1.2	ค่าจ้างประจำ	-	0	-							#DIV/0!	-	#DIV/0!
1.3	ค่าจ้างชั่วคราว	-		-							#DIV/0!	-	#DIV/0!
1.4	พนักงานราชการ	4,110,300	0	4,110,300							-	4,110,300.00	100.00
2. งบดำเนินงาน		13,759,800	- 1,440,000	12,319,800	1,642,000	1,196,800	1,840,882	1,457,682	2,205,987	1,704,787	17.91	10,113,812.71	82.09
2.1	ค่าตอบแทน	13,441,000	- 1,440,000	12,001,000	1,642,000	1,196,800	1,840,882	1,457,682	2,205,987	1,704,787	18.38	9,795,012.71	81.62
	- *เงินประจำตำแหน่งผู้บริหาร*	*8,655,400*		8,655,400	363,200.00	273,600.00	442,081.85	363,681.85	567,187.29	439,987.29	6.55	8,088,212.71	93.45
	- *ค่าตอบแทนพิเศษข้าราชการที่ได้รับ*	-		-							#DIV/0!		
	- *ค่าตอบแทนพิเศษลูกจ้างประจำที่ได้รับ*	-		-							#DIV/0!	-	
	- *ค่าตอบแทนอื่นๆ*	*4,785,600*	-1,440,000	3,345,600	1,278,800.00	923,200.00	1,398,800.00	1,094,000.00	1,638,800.00	1,264,800.00	48.98	1,706,800.00	
2.2	ค่าใช้สอย	318,800.00	-	318,800.00	-	-	-	-	-	-	-	318,800.00	100.00
	- *ค่าประกันสังคม*	318,800.00	0.00	318,800.00							-	318,800.00	100.00
	- *ค่าใช้สอยอื่นๆ*		0.00	-							#DIV/0!	-	#DIV/0!
4. งบเงินอุดหนุน		410,827,900.00	-	410,827,900.00	205,414,200.00	205,414,200.00	205,414,200.00	205,414,200.00	205,414,200.00	205,414,200.00	50.00	205,413,700.00	50.00
1	ค่าใช้จ่ายบุคลากร (พนักงานมหาวิทยาลัย)	410,827,900		410,827,900.00	205,414,200.00	205,414,200.00	205,414,200.00	205,414,200.00	205,414,200.00	205,414,200.00	50.00	205,413,700.00	50.00
ผลผลิต วิทย์		53,676,800.00	-	53,676,800.00	46,766,861.33	44,274,762.61	47,099,489.43	44,481,349.36	47,731,059.63	45,930,926.18	88.92	5,945,740.37	11.08
1. งบดำเนินงาน		25,676,800.00	-	25,676,800.00	22,766,861.33	20,274,762.61	23,099,489.43	20,481,349.36	23,731,059.63	21,930,926.18	92.42	1,945,740.37	7.58
	ค่าสาธารณูปโภค	25,676,800.00		25,676,800.00	22,766,861.33	20,274,762.61	23,099,489.43	20,481,349.36	23,731,059.63	21,930,926.18	92.42	1,945,740.37	7.58
4. งบเงินอุดหนุน		28,000,000.00	-	28,000,000.00	24,000,000.00	24,000,000.00	24,000,000.00	24,000,000.00	24,000,000.00	24,000,000.00	85.71	4,000,000.00	14.29
1	ทุนผลิตและพัฒนาบุคลากรระดับปริญญาโท-เอก	14,000,000		14,000,000.00	10,000,000.00	10,000,000.00	10,000,000.00	10,000,000.00	10,000,000.00	10,000,000.00	71.43	4,000,000.00	28.57
2	ทุนผลิตและพัฒนาบุคลากรระดับปริญญาโท-เอก ในต่างประเทศ	14,000,000		14,000,000.00	14,000,000.00	14,000,000.00	14,000,000.00	14,000,000.00	14,000,000.00	14,000,000.00	100.00	-	-
ผลผลิต สังคม		10,854,700.00	-	10,854,700.00	5,425,880.94	5,425,880.94	6,078,915.70	5,425,880.94	10,273,855.00	10,273,855.00	94.65	580,845.00	5.35
2. งบดำเนินงาน		9,354,700.00	-	9,354,700.00	4,425,880.94	4,425,880.94	5,078,915.70	4,425,880.94	9,273,855.00	9,273,855.00	99.14	80,845.00	0.86
2.1	ค่าสาธารณูปโภค	9,354,700.00		9,354,700.00	4,425,880.94	4,425,880.94	5,078,915.70	4,425,880.94	9,273,855.00	9,273,855.00	99.14	80,845.00	0.86
				-							#DIV/0!	-	#DIV/0!
4. งบเงินอุดหนุน		1,500,000.00	-	1,500,000.00	1,000,000.00	1,000,000.00	1,000,000.00	1,000,000.00	1,000,000.00	1,000,000.00	66.67	500,000.00	33.33
1	ทุนผลิตและพัฒนาบุคลากรระดับปริญญาโท-เอก	1,500,000	0.00	1,500,000.00	1,000,000.00	1,000,000.00	1,000,000.00	1,000,000.00	1,000,000.00	1,000,000.00	66.67	500,000.00	33.33
											#DIV/0!	-	
รวมทั้งสิ้น		497,211,100.00	- 1,440,000.00	495,771,100.00	259,248,942.27	256,311,643.55	260,433,486.98	256,779,112.15	265,625,101.92	263,323,768.47	53.58	230,145,998.08	46.42

ผลการเบิกจ่ายงบประมาณจากระบบ ERP

งบส่วนกลางของ มทร.ธัญบุรี (จัดสรรไว้ที่ กองนโยบายและแผน)

ผลผลิต / งบรายจ่าย		งบประมาณที่ได้รับจัดสรร			ผลการเบิกจ่ายสะสม ณ						เบิกจ่าย	คงเหลือ	
					1 กพ. 60		1 มีค. 60		1 เมย. 60		ร้อยละ	งบประมาณ	ร้อยละ
		งบประมาณตั้งต้น	ปรับปรุงงบประมาณ	งบประมาณสุทธิ	เบิกจ่ายรวมในสั่งซื้อ	เบิกจ่ายจริง	เบิกจ่ายรวมในสั่งซื้อ	เบิกจ่ายจริง	เบิกจ่ายรวมในสั่งซื้อ	เบิกจ่ายจริง			
ผลผลิต วิทย์		78,100,600	- 66,966,351	11,134,249	-	-	-	-	-	-	-	11,134,249.16	100.00
1. งบดำเนินงาน		7,804,200	-845,076	6,959,124.16	-	-	-	-	-	-	-	6,959,124.16	100.00
1.1	ค่าตอบแทน	-	0	-	-	-	-	-	-	-	#DIV/0!	-	#DIV/0!
	- ค่าตอบแทนอื่นๆ			-			-				#DIV/0!	-	#DIV/0!
1.2	ค่าใช้สอย	7,804,200	-845,076	6,959,124.16	-	-	-	-	-	-	-	6,959,124.16	100.00
	- ค่าใช้สอยอื่นๆ	*7,804,200*	-845,076	6,959,124.16			-				-	6,959,124.16	100.00
3. งบรายจ่ายอื่น		70,296,400	- 66,121,275	4,175,125	-	-	-	-	-	-	-	4,175,125.00	100.00
1	โครงการพัฒนาการจัดการศึกษาตาม	60,101,000	-60,020,440	80,560.00			-				-	80,560.00	100.00
2	ค่าใช้จ่ายพัฒนาคุณภาพการจัดการศึกษา	5,940,800	-2,218,940	3,721,860.00							-	3,721,860.00	100.00
3	ค่าใช้จ่ายพัฒนาศักยภาพบุคลากรเพื่อรองรับการเป็นประชาคมอาเซียนและประชาคมโลก	4,254,600	-3,881,895	372,705.00							-	372,705.00	100.00
ผลผลิต สังคม		4,811,500	178,320	4,989,820.00	-	-	-	-	-	-	-	4,989,820.00	100.00
1. งบดำเนินงาน		4,300,200	0	4,300,200.00	-	-	-	-	-	-	-	4,300,200.00	100.00
1.1	ค่าใช้สอย	4,300,200	0	4,300,200.00	-	-	-	-	-	-	-	4,300,200.00	100.00
	- ค่าใช้สอยอื่นๆ	4,300,200		4,300,200.00							-	4,300,200.00	100.00
2. งบรายจ่ายอื่น		511,300	178,320	689,620.00	-	-	-	-	-	-	-	689,620.00	100.00
2	ค่าใช้จ่ายพัฒนาคุณภาพการจัดการศึกษา	511,300	178,320	689,620.00	-	-	-	-	-	-	-	689,620.00	100.00
ผลผลิต ทำนุบำรุงศิลปวัฒนธรรม		2,711,500	- 1,110,000	1,601,500	-	-	-	-	-	-	-	1,601,500.00	100.00
งบรายจ่ายอื่น		2,711,500	- 1,110,000	1,601,500	-	-	-	-	-	-	-	1,601,500.00	100.00
1	ค่าใช้จ่ายโครงการศิลปวัฒนธรรม	2,711,500	-1,110,000	1,601,500.00							-	1,601,500.00	100.00
ผลผลิต วิจัยองค์ความรู้		3,263,800	-1,624,550	1,639,250.00	-	-	-	-	-	-	-	1,639,250.00	100.00
1. งบดำเนินงาน		1,560,200	-5,350	1,554,850.00	-	-	-	-	-	-	-	1,554,850.00	100.00
1.1	ค่าใช้สอย	1,560,200	-5,350	1,554,850.00	-	-	-	-	-	-	-	1,554,850.00	100.00
	- ค่าใช้สอยอื่นๆ	1,560,200	-5,350	1,554,850.00			-				-	1,554,850.00	100.00
2. งบรายจ่ายอื่น		1,703,600	-1,619,200	84,400.00	-	-	-	-	-	-	-	84,400.00	100.00
1	ค่าใช้จ่ายพัฒนานักวิจัย	1,703,600	-1,619,200	84,400.00			-				-	84,400.00	100.00

ผลผลิต วิจัยสะสมองค์ความรู้ที่มีศักยภาพ		5,031,500	- 5,031,500	-	-	-	-	-	-	-	#DIV/0!	-	#DIV/0!
1. งบเงินอุดหนุน		5,031,500	- 5,031,500	-	-	-	-	-	-	-	#DIV/0!	-	#DIV/0!
	การวิจัยพื้นฐาน	232,000	-232,000	-			-				#DIV/0!	-	#DIV/0!
	การวิจัยประยุกต์	1,950,910	-1,950,910	-			-				#DIV/0!	-	#DIV/0!
	การวิจัยและพัฒนา	2,848,590	-2,848,590	-			-				#DIV/0!	-	#DIV/0!
ผลผลิต ผลงานการให้บริการวิชาการ		11,190,300	- 5,765,318	5,424,982	-	-	-	-	-	-	-	5,424,982.00	100.00
1. งบรายจ่ายอื่น		11,190,300	- 5,765,318	5,424,982	-	-	-	-	-	-	-	5,424,982.00	100.00
1	ค่าใช้จ่ายโครงการบริการวิชาการ	6,107,400	-1,776,054	4,331,346.00			-				-	4,331,346.00	100.00
2	ค่าใช้จ่ายโครงการผลิตกำลังคนและพัฒนาศักยภาพของผลิตภาพแรงงานของกลุ่มอุตสาหกรรมที่มุ่งเน้นในเขตเศรษฐกิจพิเศษและอุตสาหกรรมเป้าหมายของประเทศ	1,200,000	-700,000	500,000.00									
3	ค่าใช้จ่ายโครงการพัฒนาโรงเรียนเครือข่ายในพื้นที่ Area based มทร.ธัญบุรี (ปทุมธานี นครนายก ปราจีนบุรี สระแก้ว)	940,800	-899,744	41,056.00									
4	ค่าใช้จ่ายโครงการพัฒนาทักษะการใช้ภาษาต่างประเทศของนักศึกษาเพื่อรองรับกรอบมาตรฐานคุณวุฒิวิชาภาษาอังกฤษ	620,600	-589,860	30,740.00									
5	ค่าใช้จ่ายในการพัฒนาศักยภาพนักศึกษาและประชาชนเพื่อรองรับการเป็นประชาคมอาเซียนและประชาคมโลก	2,321,500	-1,799,660	521,840.00									
ับปรุงงบ											#DIV/0!	-	#DIV/0!
รวมทั้งสิ้น		105,109,200	- 80,319,399	24,789,801	-	-	-	-	-	-	-	24,789,801	100.00